

# COMUNE DI ANTILLO

## CITTA' METROPOLITANA DI MESSINA

Piazza S. Maria della Provvidenza - C.A.P. 98030 - C.F. e P. IVA 00432870830  
Telefono 0942.723031/723020 - Fax 0942.723271 - Email [comuneantillo@fiscali.it](mailto:comuneantillo@fiscali.it)

### COPIA DELIBERAZIONE DEL CONSIGLIO COMUNALE

**N. 37 del 02/09/2019**

|                |   |
|----------------|---|
| <b>OGGETTO</b> | <b>APPROVAZIONE DEL RENDICONTO DI GESTIONE RELATIVO ALL'ESERCIZIO FINANZIARIO 2018 E DEI RELATIVI ALLEGATI.</b> |
|----------------|---|

L'anno **duemiladiciannove** il giorno **due** del mese di **settembre** alle ore **18,00** e segg., nella sala delle adunanze consiliari di questo Comune, in sessione **ordinaria**, che è stata partecipata ai signori Consiglieri ai sensi di legge, risultano all'appello nominale:

| CONSIGLIERI                     | P | A | CONSIGLIERI         | P | A |
|---------------------------------|---|---|---------------------|---|---|
| PARATORE MARCO GIUSEPPE         | X |   | MUSCOLINO GIUSEPPE  | X |   |
| NOVELLI GIOVANNA                | X |   | BONGIORNO SALVATORE | X |   |
| LO GIUDICE DANIELE              | X |   | LO CONTI ROMUALDO   | X |   |
| PALELLA SHANE                   |   | X |                     |   |   |
| CALABRO' PAOLA                  | X |   |                     |   |   |
| CARDONE CARMELO                 | X |   |                     |   |   |
| CRUPI DOMENICO                  | X |   |                     |   |   |
| ASSEGNATI N° 10 IN CARICA N° 10 |   |   |                     |   |   |
| PRESENTI N° 9 ASSENTI N° 1      |   |   |                     |   |   |

Partecipa il Segretario Comunale a scavalco, **Dott.ssa Silvia Muscolino**.

Presiede il Presidente del Consiglio **Avv. Paratore Marco Giuseppe**.

Sono presenti in aula gli Assessori **Palella Noemi** e **Lo Schiavo Simona**

E' presente in aula la **dott.ssa Agatina Salimbene** Responsabile dell' Area Economico-Finanziaria

Il Presidente del Consiglio passa alla trattazione del punto n. 3 dell'o.d.g. ad oggetto: *"Approvazione del rendiconto di gestione relativo all'esercizio finanziario 2018 e dei relativi allegati"*.

Dopo la lettura, non registrandosi interventi, il Presidente pone ai voti la proposta.

Il gruppo di minoranza dichiara di astenersi.

Presenti: 9 – Assenti: 1 (Consigliere Palella)

Favorevoli: 6

Astenuti: 3 (Consiglieri Bongiorno, Lo Conti, Muscolino)

Pertanto,

### **IL CONSIGLIO COMUNALE**

**VISTA** l'allegata proposta di deliberazione;

**VISTO** l'esito della votazione come sopra riportata;

### **DELIBERA**

**DI APPROVARE** l'allegata proposta di deliberazione avente ad oggetto *"Approvazione del rendiconto di gestione relativo all'esercizio finanziario 2018 e dei relativi allegati"*, il cui contenuto si richiama per costituirne parte integrante e sostanziale.

Successivamente, con separata votazione per alzata di mano, viene posta ai voti l'immediata esecutività dell'atto.

Favorevoli: 6

Astenuti: 3 (Consiglieri Bongiorno, Lo Conti, Muscolino)

### **IL CONSIGLIO COMUNALE**

**VISTO** l'esito della votazione come sopra riportato;

### **DELIBERA**

Di dichiarare immediatamente esecutiva la deliberazione in oggetto.

La presente deliberazione viene letta e sottoscritta per come segue:

Il Presidente del Consiglio  
F.to (Avv. Marco Giuseppe Paratore )

Il Consigliere Anziano  
F.to (Novelli Giovanna)

Il Segretario comunale  
F.to (Silvia Muscolino)

|  |  |
|--|--|
| <p>Per copia conforme per uso Amministrativo<br/>Dalla Residenza Municipale, _____<br/><br/>Il Segretario Comunale<br/>_____</p> | <p>Il presente atto è stato pubblicato all'Albo Pretorio Online<br/>dal <u>09/09/2019</u> al <u>24/09/2019</u><br/>col n. <u>647</u><br/><br/>Il Messo C.le<br/>F.to (Crupi Elvezio)</p> |
|--|--|

Il sottoscritto Segretario Comunale visti gli atti d'ufficio

**A T T E S T A**

Che la presente Deliberazione, ai sensi della L.R. 3 DIC 1991, n.44:

è stata affissa all'Albo Pretorio Online il \_\_\_\_\_ per rimanervi per giorni 15 consecutivi (art. 11, comma 1):  
sarà

Dalla Residenza municipale, li \_\_\_\_\_

Il Segretario Comunale  
F.to (Dott.ssa Silvia Muscolino)

LA PRESENTE DELIBERAZIONE E' DIVENUTA ESECUTIVA:

- a)  ai sensi dell'art. 12 comma 1, della L.R. 44/91
- b)  ai sensi dell'art. 12 comma 2 della L.R. 44/91

Il Segretario Comunale  
F.to (Dott.ssa Silvia Muscolino)

Addì 02/09/2019

|   |   |
|---|---|
| <p>E' copia conforme all'originale<br/>Il _____<br/><br/>Il Segretario Comunale</p> | <p>La presente deliberazione è stata trasmessa al responsabile dell'Ufficio ragioneria<br/>Li _____<br/><br/>Il Responsabile del procedimento<br/>_____</p> |
|---|---|

# COMUNE DI ANTILLO

Provincia di Messina

## Relazione dell'organo di revisione

- *sulla proposta di  
deliberazione consiliare  
del rendiconto della  
gestione*
- *sullo schema di  
rendiconto*

# Anno 2018


IL REVISORE UNICO

ELIO ROCCO MARTORANA



## Sommario

|   |    |
|---|----|
| INTRODUZIONE.....   | 4  |
| CONTO DEL BILANCIO.....   | 5  |
| Premesse e verifiche.....   | 5  |
| Gestione Finanziaria .....  | 7  |
| Fondo di cassa.....   | 7  |
| Conciliazione tra risultato della gestione di competenza e il risultato di amministrazione..... | 10 |
| Evoluzione del Fondo pluriennale vincolato (FPV) nel corso dell'esercizio 2018 .....            | 12 |
| Risultato di amministrazione .....  | 14 |
| ANALISI DELLA GESTIONE DEI RESIDUI.....   | 15 |
| Fondo crediti di dubbia esigibilità .....   | 16 |
| Fondi spese e rischi futuri .....   | 16 |
| SERVIZI CONTO TERZI E PARTITE DI GIRO .....   | 17 |
| ANALISI INDEBITAMENTO E GESTIONE DEL DEBITO.....  | 18 |
| VERIFICA OBIETTIVI DI FINANZA PUBBLICA .....  | 19 |
| ANALISI DELLE ENTRATE E DELLE SPESE .....   | 20 |
| VERIFICA RISPETTO VINCOLI IN MATERIA DI CONTENIMENTO DELLE SPESE.....                           | 23 |
| RAPPORTI CON ORGANISMI PARTECIPATI.....   | 23 |
| CONTO ECONOMICO.....  | 24 |
| STATO PATRIMONIALE.....   | 24 |
| RELAZIONE DELLA GIUNTA AL RENDICONTO .....  | 24 |
| (EVENTUALE) IRREGOLARITÀ NON SANATE, RILIEVI, CONSIDERAZIONI E PROPOSTE.....                    | 25 |
| CONCLUSIONI .....   | 25 |



**Comune di Antillo**  
**Organo di revisione**

**Verbale n. 25 del 30/08/2019**

**RELAZIONE SUL RENDICONTO 2018**

L'organo di revisione ha esaminato lo schema di rendiconto dell'esercizio finanziario per l'anno 2018, unitamente agli allegati di legge, e la proposta di deliberazione consiliare del rendiconto della gestione 2018 operando ai sensi e nel rispetto:


- del D.lgs. 18 agosto 2000, n. 267 «Testo unico delle leggi sull'ordinamento degli enti locali»;
- del D.lgs. 23 giugno 2011 n.118 e dei principi contabili 4/2 e 4/3;
- degli schemi di rendiconto di cui all'allegato 10 al d.lgs.118/2011;
- dello statuto comunale e del regolamento di contabilità;
- dei principi di vigilanza e controllo dell'organo di revisione degli enti locali approvati dal Consiglio nazionale dei dottori commercialisti ed esperti contabili;

**approva o presenta**

l'allegata relazione sulla proposta di deliberazione consiliare del rendiconto della gestione e sullo schema di rendiconto per l'esercizio finanziario 2018 del Comune di Antillo che forma parte integrante e sostanziale del presente verbale.

Antillo, li 30/08/2019

L'organo di revisione



## INTRODUZIONE

**Il sottoscritto Martorana Rocco Elio revisore nominato** con delibera dell'organo consiliare n. 33 del 21/11/2017;

- ◆ ricevuta in data 12/08/2019 la proposta di delibera consiliare e lo schema del rendiconto per l'esercizio 2018, approvati con delibera della giunta comunale n. 133 del 10/08/2019, completi dei seguenti documenti obbligatori ai sensi del Decreto Legislativo 18 agosto 2000, n. 267 (Testo unico delle leggi sull'ordinamento degli enti locali – di seguito TUEL):
  - a) Conto del bilancio;
  - b) Conto economico
  - c) Stato patrimoniale;

e corredati dagli allegati disposti dalla legge e necessari per il controllo.

- ◆ visto il bilancio di previsione dell'esercizio 2018 con le relative delibere di variazione;
- ◆ viste le disposizioni della parte II – ordinamento finanziario e contabile del Tuel;
- ◆ visto in particolare l'articolo 239, comma 1 lettera d) del TUEL;
- ◆ visto il D.lgs. 118/2011;
- ◆ visti i principi contabili applicabili agli enti locali;
- ◆ visto il regolamento di contabilità approvato;

### TENUTO CONTO CHE

- ◆ durante l'esercizio le funzioni sono state svolte in ottemperanza alle competenze contenute nell'art. 239 del TUEL avvalendosi anche di tecniche motivate di campionamento;
- ◆ il controllo contabile è stato svolto in assoluta indipendenza soggettiva ed oggettiva nei confronti delle persone che determinano gli atti e le operazioni dell'ente;
- ◆ si è provveduto a verificare la regolarità ed i presupposti delle variazioni di bilancio approvate nel corso dell'esercizio dalla Giunta, dal responsabile del servizio finanziario e dai dirigenti, anche nel corso dell'esercizio provvisorio;

In particolare, ai sensi art. 239 comma 1 lett. b) 2, è stata verificata l'esistenza dei presupposti relativamente le seguenti variazioni di bilancio:

|   |        |
|---|--------|
| Variazioni di bilancio totali   | n. 4   |
| di cui variazioni di Consiglio  | n. 3   |
| di cui variazioni di Giunta con i poteri del consiglio a ratifica ex art. 175 c. 4 Tuel | n..... |
| di cui variazioni di Giunta con i poteri propri ex art. 175 comma 5 bis Tuel            | n.1    |
| di cui variazioni responsabile servizio finanziario ex art. 175 c. 5 quater Tuel        | n..... |
| di cui variazioni altri responsabili se previsto dal regolamento di contabilità         | n..... |

- ◆ le funzioni richiamate ed i relativi pareri espressi dall'organo di revisione risultano dettagliatamente riportati nella documentazione a supporto dell'attività svolta;

### RIPORTA

i risultati dell'analisi e le attestazioni sul rendiconto per l'esercizio 2018.

## CONTO DEL BILANCIO

### Premesse e verifiche

Il Comune di Antillo registra una popolazione al 31.12.2018, ai sensi dell'art.156, comma 2, del Tuel, di n. 868 abitanti.


L'organo di revisione, nel corso del 2018, **non ha rilevato** gravi irregolarità contabili o gravi anomalie gestionali e/o suggerito misure correttive non adottate dall'Ente.

L'organo di revisione ha verificato che:

- l'Ente **risulta** essere correttamente adempiente rispetto alla trasmissione degli schemi di bilancio, dei dati contabili analitici, del piano degli indicatori e dei documenti allegati richiesti dalla BDAP rispetto ai bilanci di previsione, rendiconti, bilanci consolidati approvati;
- nel corso dell'esercizio 2018, non è stato riscontrato utilizzo dell'avanzo di amministrazione.
- nel rendiconto 2018 le somme iscritte ai titoli IV, V e VI delle entrate (escluse quelle entrate del titolo IV considerate ai fini degli equilibri di parte corrente) **sono state** destinate esclusivamente al finanziamento delle spese di investimento;

In riferimento all'Ente si precisa che:

- partecipa all'Unione dei Comuni Unione dei Comuni delle Valli Joniche e dei Peloritani;
- Non partecipa ad alcun Consorzio di Comuni;
- **non ha** in essere operazioni di partenariato pubblico-privato, come definite dal d.lgs. n. 50/2016;
- **ha** ricevuto anticipazioni di liquidità di cui art. 11, d.l. n. 35/2013 convertito in legge n. 64/2013 e norme successive di rifinanziamento;
- **si** è avvalso della facoltà, di cui all'art. 1, co. 814, della l. 27 dicembre 2017, n. 205;
- dai dati risultanti dalla tabella dei parametri di deficitarietà strutturale allegata al rendiconto emerge che l'ente non è da considerarsi strutturalmente deficitario e soggetto ai controlli di cui all'art. 243 del Tuel;
- che in attuazione dell'articoli 226 e 233 del Tuel gli agenti contabili, hanno reso il conto della loro gestione, entro il 30 gennaio 2019, allegando i documenti di cui al secondo comma del citato art. 233;
- che l'ente **ha** nominato il responsabile del procedimento ai sensi dell'art.139 Dlgs. 174/2016 ai fini della trasmissione, tramite SIRECO, dei conti degli agenti contabili;
- che il responsabile del servizio finanziario **ha** adottato quanto previsto dal regolamento di contabilità per lo svolgimento dei controlli sugli equilibri finanziari;
- nel corso dell'esercizio 2018, **non sono state** effettuate segnalazioni ai sensi dell'art.153, comma 6, del TUEL per il costituirsi di situazioni, non compensabili da maggiori entrate o minori spese, tali da pregiudicare gli equilibri del bilancio;
- non è in dissesto;
- **non ha attivato** il piano di riequilibrio finanziario pluriennale;
- il risultato di amministrazione al 31/12/2018 è migliorato;
- **non ha provveduto** nel corso del 2018 al riconoscimento e finanziamento di debiti fuori bilancio;





| <b>Analisi e valutazione dei debiti fuori bilancio</b>            |                  |                   |             |
|---|------------------|-------------------|-------------|
|   | <b>2016</b>      | <b>2017</b>       | <b>2018</b> |
| Articolo 194 T.U.E.L.:  |                  |                   |             |
| - lettera a) - sentenze esecutive                                 | 17.154,29        | 285,886,67        | zero        |
| - lettera b) - copertura disavanzi                                |                  |                   |             |
| - lettera c) - ricapitalizzazioni                                 |                  |                   |             |
| - lettera d) - procedure espropriative/occupazione d'urgenza      |                  |                   |             |
| - lettera e) - acquisizione beni e servizi senza impegno di spesa |                  |                   |             |
| <b>Totale</b>   | <b>17.154,29</b> | <b>285,886,67</b> | <b>zero</b> |

Dopo la chiusura dell'esercizio ed entro la data di formazione dello schema di rendiconto non sono stati segnalati debiti fuori bilancio in attesa di riconoscimento.

- che l'ente non essendo in dissesto finanziario, né strutturalmente deficitario in quanto non supera oltre la metà dei parametri obiettivi definiti dal decreto del Ministero dell'Interno del 18/2/2013, ed avendo presentato il certificato del rendiconto 2017 entro i termini di legge, non ha avuto l'obbligo di assicurare per l'anno 2018, la copertura minima dei costi dei servizi a domanda individuale, acquedotto e smaltimento rifiuti.

| <b>DETTAGLIO DEI PROVENTI E DEI COSTI DEI SERVIZI</b> |                    |                    |                     |                                  |                                |
|---|--------------------|--------------------|---------------------|----------------------------------|--------------------------------|
| <b>RENDICONTO 2018</b>                                | <b>Proventi</b>    | <b>Costi</b>       | <b>Saldo</b>        | <b>% di copertura realizzata</b> | <b>% di copertura prevista</b> |
| Asilo nido  |                    |                    | € -                 | #DIV/0!                          |                                |
| Casa riposo anziani                                   |                    |                    | € -                 | #DIV/0!                          |                                |
| Fiere e mercati                                       |                    |                    | € -                 | #DIV/0!                          |                                |
| Mense scolastiche                                     | € 10.472,00        | € 40.418,57        | -€ 29.946,57        | 25,91%                           |                                |
| Musei e pinacoteche                                   |                    |                    | € -                 | #DIV/0!                          |                                |
| Teatri, spettacoli e mostre                           |                    |                    | € -                 | #DIV/0!                          |                                |
| Colonie e soggiorni stagionali                        |                    |                    | € -                 | #DIV/0!                          |                                |
| Corsi extrascolastici                                 |                    |                    | € -                 | #DIV/0!                          |                                |
| Impianti sportivi                                     | € 7.196,50         | € 9.300,00         | -€ 2.103,50         | 77,38%                           |                                |
| Parchimetri   |                    |                    | € -                 | #DIV/0!                          |                                |
| Servizi turistici                                     |                    |                    | € -                 | #DIV/0!                          |                                |
| Trasporti funebri, pompe funebri                      |                    |                    | € -                 | #DIV/0!                          |                                |
| Uso locali non istituzionali                          |                    |                    | € -                 | #DIV/0!                          |                                |
| Centro creativo                                       |                    |                    | € -                 | #DIV/0!                          |                                |
| Altri servizi   |                    |                    | € -                 | #DIV/0!                          |                                |
| <b>Totali</b>   | <b>€ 17.668,50</b> | <b>€ 49.718,57</b> | <b>-€ 32.050,07</b> | <b>35,54%</b>                    |                                |

## Gestione Finanziaria

L'organo di revisione, in riferimento alla gestione finanziaria, rileva e attesta che:

### Fondo di cassa


Il fondo di cassa al 31/12/2018 risultante dal conto del Tesoriere **corrisponde** alle risultanze delle scritture contabili dell'Ente.

|   |   |            |
|---|---|------------|
| Fondo di cassa al 31 dicembre 2018 (da conto del Tesoriere) | € | 300.756,15 |
| Fondo di cassa al 31 dicembre 2018 (da scritture contabili) | € | 300.756,15 |

L'andamento della consistenza del fondo di cassa complessivo nell'ultimo triennio è il seguente:

|                                  | 2016         | 2017         | 2018         |
|----------------------------------|--------------|--------------|--------------|
| Fondo cassa complessivo al 31.12 | € 212.076,63 | € 207.716,60 | € 300.756,15 |
| <i>di cui cassa vincolata</i>    | € -          | € -          | € -          |

Sono stati verificati gli equilibri di cassa:



| Riscossioni e pagamenti al 31.12.2018   |          |                         |                    |                    |                     |
|---|----------|-------------------------|--------------------|--------------------|---------------------|
|   | +/-      | Previsioni definitive** | Competenza         | Residui            | Totale              |
| Fondo di cassa iniziale (A)   |          | € 207.716,60            |                    |                    | € 207.716,60        |
| Entrate Titolo 1.00   | +        | € 741.890,50            | € 434.291,76       | € 49.546,21        | € 483.837,97        |
| <i>di cui per estinzione anticipata di prestiti (*)</i>   |          | € -                     | € -                | € -                | € -                 |
| Entrate Titolo 2.00   | +        | € 1.245.390,69          | € 473.040,49       | € 356.370,75       | € 829.411,24        |
| <i>di cui per estinzione anticipata di prestiti (*)</i>   |          | € -                     | € -                | € -                | € -                 |
| Entrate Titolo 3.00   | +        | € 266.115,70            | € 83.937,50        | € 17.416,05        | € 101.353,55        |
| <i>di cui per estinzione anticipata di prestiti (*)</i>   |          | € -                     | € -                | € -                | € -                 |
| Entrate Titolo 4.02.06 - Contributi agli investimenti direttamente destinati al rimborso dei prestiti da <i>aa.pp. (B1)</i>             | +        | € 2.057.925,25          | € 676.038,57       | € 120.940,38       | € 796.978,95        |
| Totale Entrate B (B=Titoli 1.00, 2.00, 3.00, 4.02.06)   | =        | € 4.311.322,14          | € 1.667.308,32     | € 544.273,39       | € 2.211.581,71      |
| <i>di cui per estinzione anticipata di prestiti (somma *)</i>   |          | € -                     | € -                | € -                | € -                 |
| Spese Titolo 1.00 - Spese correnti  | +        | € 1.897.290,17          | € 934.669,21       | € 356.563,36       | € 1.291.232,57      |
| Spese Titolo 2.04 - Altri trasferimenti in conto capitale   | +        | € 2.213.040,14          | € 602.852,32       | € 95.685,23        | € 698.537,55        |
| Spese Titolo 4.00 - Quote di capitale amm.to dei mutui e prestiti obbligazionari  | +        | € 114.412,47            | € 114.412,47       | € -                | € 114.412,47        |
| <i>di cui per estinzione anticipata di prestiti</i>   |          | € -                     | € -                | € -                | € -                 |
| <i>di cui rimborso anticipazioni di liquidità (d.l. n. 35/2013 e ss. mm. e rifinanziamenti)</i>   |          | € -                     | € -                | € -                | € -                 |
| Totale Spese C (C=Titoli 1.00, 2.04, 4.00)  | =        | € 4.224.742,78          | € 1.651.934,00     | € 452.248,59       | € 2.104.182,59      |
| Differenza D (D=B-C)  | =        | € 86.579,36             | € 15.374,32        | € 92.024,80        | € 107.399,12        |
| Altre poste differenziali, per eccezioni previste da norme di legge e dai principi contabili che hanno effetto sull'equilibrio          |          |                         |                    |                    |                     |
| Entrate di parte capitale destinate a spese correnti (E)  | +        | € -                     | € -                | € -                | € -                 |
| Entrate di parte corrente destinate a spese di investimento (F)   | -        | € -                     | € -                | € -                | € -                 |
| Entrate da accensione di prestiti destinate a estinzione anticipata di prestiti (G)   | +        | € -                     | € -                | € -                | € -                 |
| DIFFERENZA DI PARTE CORRENTE H (H=D+E-F+G)  | =        | € 86.579,36             | € 15.374,32        | € 92.024,80        | € 107.399,12        |
| Entrate Titolo 4.00 - Entrate in conto capitale   | +        | € 2.057.925,25          | € 676.038,57       | € 120.940,38       | € 796.978,95        |
| Entrate Titolo 5.00 - Entrate da rid. attività finanziarie  | +        | € -                     | € -                | € -                | € -                 |
| Entrate Titolo 6.00 - Accensione prestiti   | +        | € -                     | € -                | € -                | € -                 |
| Entrate di parte corrente destinate a spese di investimento (F)   | +        | € -                     | € -                | € -                | € -                 |
| Totale Entrate Titoli 4.00+5.00+6.00 +F (I)   | =        | € 2.057.925,25          | € 676.038,57       | € 120.940,38       | € 796.978,95        |
| Entrate Titolo 4.02.06 - Contributi agli Investimenti direttamente destinati al rimborso dei prestiti da amministrazioni pubbliche (B1) | +        | € 2.057.925,25          | € 676.038,57       | € 120.940,38       | € 796.978,95        |
| Entrate Titolo 5.02 Riscoss. di crediti a breve termine   | +        | € -                     | € -                | € -                | € -                 |
| Entrate Titolo 5.03 Riscoss. di crediti a m/l termine   | +        | € -                     | € -                | € -                | € -                 |
| Entrate Titolo 5.04 per riduzione attività finanziarie  | +        | € -                     | € -                | € -                | € -                 |
| Totale Entrate per riscossione di crediti e altre entrate per riduzione di attività finanziarie L1 (L1=Titoli 5.02,5.03, 5.04)          | =        | € -                     | € -                | € -                | € -                 |
| Totale Entrate per riscossione di crediti, contributi agli investimenti e altre entrate per riduzione di attività finanziarie (L=B1+L1) | =        | € 2.057.925,25          | € 676.038,57       | € 120.940,38       | € 796.978,95        |
| Totale Entrate di parte capitale M (M=I-L)  | =        | € -                     | € -                | € -                | € -                 |
| Spese Titolo 2.00   | +        | € 2.213.040,14          | € 602.852,32       | € 95.685,23        | € 698.537,55        |
| Spese Titolo 3.01 per acquisizioni attività finanziarie   | +        | € -                     | € -                | € -                | € -                 |
| Totale Spese Titolo 2,00, 3,01 (N)  | =        | € 2.213.040,14          | € 602.852,32       | € 95.685,23        | € 698.537,55        |
| Spese Titolo 2.04 - Altri trasferimenti in c/capitale (O)   | -        | € 2.213.040,14          | € 602.852,32       | € 95.685,23        | € 698.537,55        |
| Totale spese di parte capitale P (P=N-O)  | -        | € -                     | € -                | € -                | € -                 |
| DIFFERENZA DI PARTE CAPITALE Q (Q=M-P-E-G)  | =        | € -                     | € -                | € -                | € -                 |
| Spese Titolo 3.02 per concess. crediti di breve termine   | +        | € -                     | € -                | € -                | € -                 |
| Spese Titolo 3.03 per concess. crediti di m/l termine   | +        | € -                     | € -                | € -                | € -                 |
| Spese Titolo 3.04 Altre spese increm. di attività finanz.   | +        | € -                     | € -                | € -                | € -                 |
| Totale spese per concessione di crediti e altre spese per incremento attività finanziarie R (R=somma titoli 3.02, 3.03,3.04)            | =        | € -                     | € -                | € -                | € -                 |
| Entrate titolo 7 (S) - Anticipazioni da tesoriere   | +        | € -                     | € -                | € -                | € -                 |
| Spese titolo 5 (T) - Chiusura Anticipazioni tesoriere   | -        | € -                     | € -                | € -                | € -                 |
| Entrate titolo 9 (U) - Entrate c/terzi e partite di giro  | +        | € 6.037.993,90          | € 1.140.141,26     | € 4.200,00         | € 1.144.341,26      |
| Spese titolo 7 (V) - Uscite c/terzi e partite di giro   | -        | € 6.055.811,22          | € 1.132.889,61     | € 25.811,22        | € 1.158.700,83      |
| <b>Fondo di cassa finale Z (Z=A+H+Q+L1-R+)</b>  | <b>=</b> | <b>€ 276.478,64</b>     | <b>€ 22.625,97</b> | <b>€ 70.413,58</b> | <b>€ 300.756,15</b> |

\* Trattasi di quota di rimborso annua

\*\* Il totale comprende Competenza + Residui

Nel conto del tesoriere al 31/12/2018 non sono indicati pagamenti per azioni esecutive.

Alla sistemazione di tali sospesi si è **provveduto/non si è provveduto** come indicato nel principio contabile 4/2.

L'ente **non ha** provveduto alla restituzione dell'anticipazione di tesoreria in quanto non è stata utilizzata.

### **Tempestività pagamenti**

L'ente **ha** adottato le misure organizzative per garantire il tempestivo pagamento delle somme dovute per somministrazioni, forniture ed appalti, anche in relazione all'obbligo previsto dall'articolo 183, comma 8 del Tuel.

*L'articolo 183, comma 8, del TUEL, prevede che "Al fine di evitare ritardi nei pagamenti e la formazione di debiti pregressi, il responsabile della spesa che adotta provvedimenti che comportano impegni di spesa ha l'obbligo di accertare preventivamente che il programma dei conseguenti pagamenti sia compatibile con i relativi stanziamenti di cassa e con le regole del patto di stabilità interno; la violazione dell'obbligo di accertamento di cui al presente comma comporta responsabilità disciplinare ed amministrativa."*

L'Organo di revisione ha verificato che l'ente non ha provveduto a quantificare il debito commerciale scaduto al 31.12.2018, ai sensi dell'articolo 1 co. 859 della L.145/2018 che deve essere pubblicato ai sensi dell'art.33 Dlgs.33/2013.

L'ente **ha** allegato al rendiconto il prospetto sui tempi di pagamento e sui ritardi previsto dal comma 1 dell'articolo 41 del DL 66/2014.

In caso di sfioramento dei tempi di pagamento l'ente **non ha** indicato le misure correttive.

*L'articolo 41, comma 1, del DL 66/2014 prevede che alle relazioni ai bilanci consuntivi delle pubbliche amministrazioni e' allegato un prospetto, sottoscritto dal rappresentante legale e dal responsabile finanziario, attestante l'importo dei pagamenti relativi a transazioni commerciali effettuati dopo la scadenza dei termini previsti dal decreto legislativo 9 ottobre 2002, n. 231, nonche' l'indicatore annuale di tempestivita' dei pagamenti di cui all'articolo 33 del decreto legislativo 14 marzo 2013, n. 33. In caso di superamento dei predetti termini, le medesime relazioni indicano le misure adottate o previste per consentire la tempestiva effettuazione dei pagamenti. L'organo di controllo di regolarita' amministrativa e contabile verifica le attestazioni di cui al primo periodo, dandone atto nella propria relazione.*

### **Comunicazione dei dati riferiti a fatture (o richieste equivalenti di pagamento) alla piattaforma certificazione crediti**

L'ente **non ha** dato attuazione alle procedure di cui ai commi 4 e 5 dell'art. 7bis del D.L. 35/2013.

*Il comma 4 dell'art. 7bis del D.L. 35/2013 ha disposto a partire dal mese di luglio 2014, la comunicazione, entro il giorno 15 di ciascun mese, delle fatture per le quali sia stato superato il termine di scadenza senza che ne sia stato disposto il pagamento.*

*Il comma 5 ribadisce l'obbligo, già esistente, di rilevare tempestivamente sul sistema PCC (ossia, contestualmente all'emissione del mandato) di aver disposto il pagamento della fattura (fase di pagamento), al fine di evitare che un credito già pagato possa essere impropriamente utilizzato ai fini della certificazione del credito per il conseguente smobilizzo attraverso operazioni di anticipazione, cessione e/o compensazione.*

*Il successivo comma 8, dispone che il mancato rispetto degli adempimenti da essi previsti, è rilevante ai fini della misurazione e della valutazione della performance individuale del dirigente responsabile e comporta responsabilità dirigenziale e disciplinare ai sensi degli articoli 21 e 55 del Decreto legislativo 30 marzo 2001, n. 165 e successive modificazioni.*

## Conciliazione tra risultato della gestione di competenza e il risultato di amministrazione

Il risultato della gestione di competenza presenta un **avanzo** di Euro 397.086,33, come risulta dai seguenti elementi:

| <b>RISCONTRO RISULTATI DELLA GESTIONE</b>              |               |
|--|---------------|
| <b>Gestione di competenza</b>                          | <b>2018</b>   |
| <b>SALDO GESTIONE COMPETENZA*</b>                      | € 185.090,13  |
| <b>Fondo pluriennale vincolato iscritto in entrata</b> | € 57.151,00   |
| <b>Fondo pluriennale vincolato di spesa</b>            | € 161.399,59  |
| <b>SALDO FPV</b>                                       | -€ 104.248,59 |
| <b>Gestione dei residui</b>                            |               |
| Maggiori residui attivi riaccertati (+)                | € -           |
| Minori residui attivi riaccertati (-)                  | € 7.788,98    |
| Minori residui passivi riaccertati (+)                 | € 6.943,98    |
| <b>SALDO GESTIONE RESIDUI</b>                          | -€ 845,00     |
| <b>Riepilogo</b>                                       |               |
| <b>SALDO GESTIONE COMPETENZA</b>                       | € 185.090,13  |
| <b>SALDO FPV</b>                                       | -€ 104.248,59 |
| <b>SALDO GESTIONE RESIDUI</b>                          | -€ 845,00     |
| AVANZO ESERCIZI PRECEDENTI APPLICATO                   | € -           |
| AVANZO ESERCIZI PRECEDENTI NON APPLICATO               | € 317.089,79  |
| <b>RISULTATO DI AMMINISTRAZIONE AL 31/12/2018</b>      | € 397.086,33  |

\*saldo accertamenti e impegni del solo esercizio 2018

Per quanto riguarda il grado di attendibilità delle previsioni e della capacità di riscossione delle entrate finali emerge che:

| <b>Entrate</b>    | <b>Previsione definitiva (competenza)</b> | <b>Accertamenti in c/competenza</b> | <b>Incassi in c/competenza</b> | <b>%</b>                                 |
|-------------------|---|-------------------------------------|--------------------------------|--|
|                   |   | <b>(A)</b>                          | <b>(B)</b>                     | <b>Incassi/accert.ti in c/competenza</b> |
|                   |   |                                     |                                | <b>(B/A*100)</b>                         |
| <b>Titolo I</b>   | € 544.851,74                              | € 521.648,19                        | € 434.291,76                   | 83,25376534                              |
| <b>Titolo II</b>  | € 750.933,63                              | € 684.594,28                        | € 473.040,49                   | 69,09793199                              |
| <b>Titolo III</b> | € 182.370,00                              | € 134.382,97                        | € 83.937,50                    | 62,46141159                              |
| <b>Titolo IV</b>  | € 1.760.815,02                            | € 676.038,57                        | € 676.038,57                   | 100                                      |
| <b>Titolo V</b>   | € -                                       | € -                                 | € -                            | #DIV/0!                                  |

Dal suesposto prospetto si evince una cospicua capacità di riscossione della competenza.

La gestione della parte corrente, distinta dalla parte in conto capitale, integrata con l'applicazione a bilancio dell'avanzo derivante dagli esercizi precedenti, presenta per l'anno 2018 la seguente situazione:

| EQUILIBRIO ECONOMICO-FINANZIARIO  |     | COMPETENZA (ACCERTAMENTI E IMPEGNI IMPUTATI ALL'ESERCIZIO) |                 |
|---|-----|--|-----------------|
| Fondo di cassa all'inizio dell'esercizio  |     | 207716,60  |                 |
| A) Fondo pluriennale vincolato per spese correnti iscritto in entrata   | (+) |  | 21000,00        |
| AA ) Recupero disavanzo di amministrazione esercizio precedente   | (-) |  | 0,00            |
| B) Entrate Titoli 1.00 - 2.00 - 3.00  | (+) |  | 1340625,44      |
| <i>di cui per estinzione anticipata di prestiti</i>   |     |  | 0,00            |
| C) Entrate Titolo 4.02.06 - Contributi agli investimenti direttamente destinati al rimborso dei prestiti da amministrazioni pubbliche   | (+) |  | 0,00            |
| D) Spese Titolo 1.00 - Spese correnti   | (-) |  | 1135135,65      |
| DD) Fondo pluriennale vincolato di parte corrente (di spesa)  | (-) |  | 31500,00        |
| E) Spese Titolo 2.04 - Altri trasferimenti in conto capitale  | (-) |  | 0,00            |
| F) Spese Titolo 4.00 - Quote di capitale amm.to dei mutui e prestiti obbligazionari   | (-) |  | 114412,47       |
| <i>di cui per estinzione anticipata di prestiti</i>   |     |  | 0,00            |
| <i>- di cui Fondo anticipazioni di liquidità (DL 35/2013 e successive modifiche e rifinanziamenti)</i>  |     |  | 0,00            |
| <b>G) Somma finale (G=A-AA+B+C-D-DD-E-F)</b>  |     |  | <b>80577,32</b> |
| <b>ALTRE POSTE DIFFERENZIALI, PER ECCEZIONI PREVISTE DA NORME DI LEGGE E DAI PRINCIPI CONTABILI, CHE HANNO EFFETTO SULL'EQUILIBRIO EX ARTICOLO 162, COMMA 6, DEL TESTO UNICO DELLE LEGGI SULL'ORDINAMENTO DEGLI ENTI LOCALI</b> |     |  |                 |
| H) Utilizzo avanzo di amministrazione per spese correnti  | (+) |  | 0,00            |
| <i>di cui per estinzione anticipata di prestiti</i>   |     |  | 0,00            |
| I) Entrate di parte capitale destinate a spese correnti in base a specifiche disposizioni di legge o dei principi contabili   | (+) |  | 0,00            |
| <i>di cui per estinzione anticipata di prestiti</i>   |     |  | 0,00            |
| L) Entrate di parte corrente destinate a spese di investimento in base a specifiche disposizioni di legge o dei principi contabili  | (-) |  | 0,00            |
| M) Entrate da accensione di prestiti destinate a estinzione anticipata dei prestiti   | (+) |  | 0,00            |
| <b>EQUILIBRIO DI PARTE CORRENTE (*)</b>   |     | <b>O=G+H+I-L+M</b>   | <b>80577,32</b> |
| P) Utilizzo avanzo di amministrazione per spese di investimento   | (+) |  | 0,00            |
| Q) Fondo pluriennale vincolato per spese in conto capitale iscritto in entrata  | (+) |  | 36151,00        |
| R) Entrate Titoli 4.00-5.00-6.00  | (+) |  | 773154,29       |
| C) Entrate Titolo 4.02.06 - Contributi agli investimenti direttamente destinati al rimborso dei prestiti da amministrazioni pubbliche   | (-) |  | 0,00            |
| I) Entrate di parte capitale destinate a spese correnti in base a specifiche disposizioni di legge o dei principi contabili   | (-) |  | 0,00            |
| S1) Entrate Titolo 5.02 per Riscossione crediti di breve termine  | (-) |  | 0,00            |
| S2) Entrate Titolo 5.03 per Riscossione crediti di medio-lungo termine  | (-) |  | 0,00            |
| T) Entrate Titolo 5.04 relative a Altre entrate per riduzione di attività finanziarie   | (-) |  | 0,00            |
| L) Entrate di parte corrente destinate a spese di investimento in base a specifiche disposizioni di legge o dei principi contabili  | (+) |  | 0,00            |
| M) Entrate da accensione di prestiti destinate a estinzione anticipata dei prestiti   | (-) |  | 0,00            |
| U) Spese Titolo 2.00 - Spese in conto capitale  | (-) |  | 679141,48       |
| UU) Fondo pluriennale vincolato in c/capitale (di spesa)  | (-) |  | 129899,59       |
| V) Spese Titolo 3.01 per Acquisizioni di attività finanziarie   | (-) |  | 0,00            |
| E) Spese Titolo 2.04 - Altri trasferimenti in conto capitale  | (+) |  | 0,00            |
| <b>EQUILIBRIO DI PARTE CAPITALE Z= P+Q+R-C-I-S1-S2-T+L-M-U-UU-V+E</b>   |     |  | <b>264,22</b>   |
| S1) Entrate Titolo 5.02 per Riscossione crediti di breve termine  | (+) |  | 0,00            |
| S2) Entrate Titolo 5.03 per Riscossione crediti di medio-lungo termine  | (+) |  | 0,00            |
| T) Entrate Titolo 5.04 relative a Altre entrate per riduzioni di attività finanziarie   | (+) |  | 0,00            |
| X1) Spese Titolo 3.02 per Concessione crediti di breve termine  | (-) |  | 0,00            |
| X2) Spese Titolo 3.03 per Concessione crediti di medio-lungo termine  | (-) |  | 0,00            |
| Y) Spese Titolo 3.04 per Altre spese per incremento di attività finanziarie   | (-) |  | 0,00            |
| <b>EQUILIBRIO FINALE W = O+Z+S1+S2+T-X1-X2-Y</b>  |     |  | <b>80841,54</b> |

**Saldo corrente ai fini della copertura degli investimenti pluriennali:**

|  |     |                 |
|--|-----|-----------------|
| Equilibrio di parte corrente (O)   |     | <b>80577,32</b> |
| Utilizzo risultato di amministrazione per il finanziamento di spese correnti (H)         | (-) | 0,00            |
| Entrate non ricorrenti che non hanno dato copertura a impegni                            | (-) | 0,00            |
| <b>Equilibrio di parte corrente ai fini della copertura degli investimenti plurienn.</b> |     | <b>80577,32</b> |

**Evoluzione del Fondo pluriennale vincolato (FPV) nel corso dell'esercizio 2018**

*Il Fondo pluriennale vincolato nasce dall'applicazione del principio della competenza finanziaria di cui all'allegato 4/2 al D. Lgs.118/2011 per rendere evidente all'organo consiliare la distanza temporale intercorrente tra l'acquisizione dei finanziamenti e l'effettivo impiego di tali risorse.*

L'Organo di revisione ha verificato con la tecnica del campionamento:

- a) la fonte di finanziamento del FPV di parte corrente e di parte capitale;
- b) la sussistenza dell'accertamento di entrata relativo a obbligazioni attive scadute ed esigibili che contribuiscono alla formazione del FPV;
- c) la costituzione del FPV in presenza di obbligazioni giuridiche passive perfezionate;
- d) la corretta applicazione dell'art.183, comma 3 del TUEL in ordine al FPV riferito ai lavori pubblici;
- e) la formulazione di adeguati cronoprogrammi di spesa in ordine alla imputazione e reimputazione di impegni e di residui passivi coperti dal FPV;
- f) l'esigibilità dei residui passivi coperti da FPV negli esercizi 2018-2019-2020 di riferimento.

La composizione del FPV finale 31/12/2018 è la seguente:

| <b>FPV</b>                  | <b>01/01/2018</b> | <b>31/12/2018</b> |
|-----------------------------|-------------------|-------------------|
| FPV di parte corrente       | € 21.000,00       | € 31.500,00       |
| FPV di parte capitale       | € 36.151,00       | € 129.899,59      |
| FPV per partite finanziarie | € -               | € -               |

L'alimentazione del Fondo Pluriennale Vincolato di parte corrente:


**Alimentazione Fondo pluriennale vincolato di parte corrente**

|   | 2016        | 2017        | 2018        |
|---|-------------|-------------|-------------|
| Fondo pluriennale vincolato corrente accantonato al 31.12   | € 11.100,00 | € 21.000,00 | € 31.500,00 |
| - di cui FPV alimentato da entrate vincolate accertate in c/competenza  | € -         | € -         | € -         |
| - di cui FPV alimentato da entrate libere accertate in c/competenza per finanziare i soli casi ammessi dal principio contabile **             | € -         | € -         | € -         |
| - di cui FPV alimentato da entrate libere accertate in c/competenza per finanziare i casi di cui al punto 5.4a del principio contabile 4/2*** | € -         | € -         | € -         |
| - di cui FPV alimentato da entrate vincolate accertate in anni precedenti   | € -         | € -         | € -         |
| - di cui FPV alimentato da entrate libere accertate in anni precedenti per finanziare i soli casi ammessi dal principio contabile             | € -         | € -         | € -         |
| - di cui FPV da riaccertamento straordinario  | € -         | € -         | € -         |

L'alimentazione del Fondo Pluriennale Vincolato di parte capitale:

**Alimentazione Fondo pluriennale vincolato c/capitale**

|  | 2016       | 2017        | 2018         |
|--|------------|-------------|--------------|
| Fondo pluriennale vincolato c/capitale accantonato al 31.12  | € 4.000,00 | € 36.151,00 | € 129.899,59 |
| - di cui FPV alimentato da entrate vincolate e destinate investimenti accertate in c/competenza    | € -        | € -         | € -          |
| - di cui FPV alimentato da entrate vincolate e destinate investimenti accertate in anni precedenti | € -        | € -         | € -          |
| - di cui FPV da riaccertamento straordinario   | € -        | € -         | € -          |





## Risultato di amministrazione

L'Organo di revisione ha verificato e attesta che:

- a) Il risultato di amministrazione dell'esercizio 2018, presenta un **avanzo** di Euro 397.086,33, come risulta dai seguenti elementi:

|   |            | GESTIONE   |              |                   |
|---|------------|------------|--------------|-------------------|
|   |            | RESIDUI    | COMPETENZA   | TOTALE            |
| Fondo cassa al 1° gennaio   |            |            |              | 207.716,60        |
| RISCOSSIONI   | (+)        | 548.473,39 | 2.807.449,58 | 3.355.922,97      |
| PAGAMENTI   | (-)        | 478.059,81 | 2.784.823,61 | 3.262.883,42      |
| SALDO DI CASSA AL 31 DICEMBRE   | (=)        |            |              | 300.756,15        |
| PAGAMENTI per azioni esecutive non regolarizzate al 31 dicembre   | (-)        |            |              | 0,00              |
| FONDO DI CASSA AL 31 DICEMBRE   | (=)        |            |              | 300.756,15        |
| RESIDUI ATTIVI<br><i>di cui derivanti da accertamenti di tributi effettuati sulla base della stima del dipartimento delle finanze</i> | (+)        | 629.083,28 | 449.471,41   | 1.078.554,69      |
| RESIDUI PASSIVI   | (-)        | 533.817,67 | 287.007,25   | 820.824,92        |
| FONDO PLURIENNALE VINCOLATO PER SPESE CORRENTI  | (-)        |            |              | 31.500,00         |
| FONDO PLURIENNALE VINCOLATO PER SPESE IN CONTO CAPITALE   | (-)        |            |              | 129.899,59        |
| <b>RISULTATO DI AMMINISTRAZIONE AL 31 DICEMBRE 2018</b>   | <b>(=)</b> |            |              | <b>397.086,33</b> |

- b) Il risultato di amministrazione nell'ultimo triennio ha avuto la seguente evoluzione:


**Evoluzione del risultato d'amministrazione nell'ultimo triennio:**

|   | 2016         | 2017         | 2018         |
|---|--------------|--------------|--------------|
| Risultato d'amministrazione (A)                       | € 182.712,19 | € 317.089,79 | € 397.086,33 |
| <i>composizione del risultato di amministrazione:</i> |              |              |              |
| Parte accantonata (B)                                 | € 182.712,19 | € 317.089,79 | € 376.166,00 |
| Parte vincolata (C)                                   | € -          | € -          | € -          |
| Parte destinata agli investimenti (D)                 | € -          | € -          | € 20.920,33  |
| Parte disponibile (E= A-B-C-D)                        | € -          | € -          | € -          |

L'Organo di revisione ha verificato che alla chiusura dell'esercizio le entrate esigibili che hanno finanziato spese di investimento per le quali, sulla base del principio contabile applicato di cui all'All.4/2 al D.Lgs.118/2011 e s.m.i., non è stato costituito il F.P.V., sono confluite nella corrispondente quota del risultato di amministrazione vincolato, destinato ad investimento o libero, a seconda della fonte di finanziamento.

## **Utilizzo nell'esercizio 2018 delle risorse del risultato d'amministrazione dell'esercizio 2017.**

L'Organo di revisione ha verificato il mancato utilizzo dell'avanzo di amministrazione precedente.



## ANALISI DELLA GESTIONE DEI RESIDUI

L'ente ha provveduto al riaccertamento ordinario dei residui attivi e passivi al 31/12/2018 come previsto dall'art. 228 del TUEL con atto G.C. n 125 del 05/08/2019, munito del parere dell'Organo di revisione.

Il riaccertamento dei residui attivi è stato effettuato dai singoli responsabili delle relative entrate, motivando le ragioni del loro mantenimento o dell'eventuale cancellazione parziale o totale.


La gestione dei residui di esercizi precedenti a seguito del riaccertamento ordinario deliberato con atto G.C. n 125 del 05/08/2019 ha comportato le seguenti variazioni:

### VARIAZIONE RESIDUI

|                 | Iniziali        | Riscossi       | Inseriti nel rendiconto | Variazioni      |
|-----------------|-----------------|----------------|-------------------------|-----------------|
| Residui attivi  | € 10.551.431,76 | € 3.355.922,97 | € 1.078.554,69          | -€ 6.116.954,10 |
| Residui passivi | € 13.280.574,42 | € 3.262.883,42 | € 820.824,92            | -€ 9.196.866,08 |

I minori residui attivi e passivi derivanti dall'operazione di riaccertamento discendono da:

|  | Insussistenze dei residui attivi | Insussistenze ed economie dei residui passivi |
|--|----------------------------------|---|
| Gestione corrente non vincolata          | € 3.994,76                       | € 4.259,07                                    |
| Gestione corrente vincolata              | € -                              | € -   |
| Gestione in conto capitale vincolata     | € 0,32                           | € 2.684,91                                    |
| Gestione in conto capitale non vincolata | € -                              | € -   |
| Gestione servizi c/terzi                 | € 3.793,90                       | € -   |
| <b>MINORI RESIDUI</b>                    | € 7.788,98                       | € 6.943,98                                    |



Dall'analisi dell'andamento della riscossione in conto residui nell'ultimo quinquennio relativamente alle principali entrate risulta quanto segue:

| Residui attivi                                |                             | Esercizi precedenti | 2014        | 2015        | 2016        | 2017        | 2018        | Totale residui conservati al 31.12.2018 | FCDE al 31.12.2018 |
|---|-----------------------------|---------------------|-------------|-------------|-------------|-------------|-------------|---|--------------------|
| recupero evasione trib e addizionale comunale | Residui iniziali            | € -                 | € 7.500,00  | € 13.000,60 | € 17.100,00 | € 13.591,43 | € 13.276,00 | € 17.471,47                             | € 11.201,80        |
|   | Riscosso c/residui al 31.12 | € -                 | € -         | € 4.000,60  | € 4.295,43  | € 527,19    | € 2.845,56  | € -                                     |                    |
|   | Percentuale di riscossione  | #DIV/0!             | 0%          | 31%         | 25%         | 4%          | 21%         | 0%                                      |                    |
| Tarsu - Tia - Tari                            | Residui iniziali            | € -                 | € 76.471,95 | € 56.366,51 | € 57.031,66 | € 65.189,03 | € 94.642,66 | € 153.669,21                            | € 82.074,73        |
|   | Riscosso c/residui al 31.12 | € -                 | € 68.935,59 | € 37.149,85 | € 24.261,48 | € 11.979,79 | € 15.112,27 | € -                                     |                    |
|   | Percentuale di riscossione  | #DIV/0!             | 90%         | 66%         | 43%         | 18%         | 16%         | 0%                                      |                    |
| Iosap   | Residui iniziali            | € -                 | € 2.016,18  | € 2.900,00  | € 4.026,82  | € 1.526,82  | € -         | € 252,70                                | € 88,90            |
|   | Riscosso c/residui al 31.12 | € -                 | € 2.016,18  | € 1.873,18  | € 2.500,00  | € 498,00    | € -         | € -                                     |                    |
|   | Percentuale di riscossione  | #DIV/0!             | 100%        | 65%         | 62%         | 33%         | #DIV/0!     | 0%                                      |                    |
| tasi  | Residui iniziali            | € -                 | € -         | € 2.500,00  | € 5.181,79  | € 4.416,30  | € 5.966,91  | € 3.009,33                              | € 2.007,22         |
|   | Riscosso c/residui al 31.12 | € -                 | € -         | € 1.318,21  | € 765,49    | € 713,18    | € 2.957,58  | € -                                     |                    |
|   | Percentuale di riscossione  | #DIV/0!             | #DIV/0!     | 53%         | 15%         | 16%         | 50%         | 0%                                      |                    |
| Proventi acquedotto                           | Residui iniziali            | € -                 | € 24.250,00 | € 36.099,32 | € 42.732,32 | € 68.225,58 | € 83.745,70 | € 114.038,98                            | € 99.715,68        |
|   | Riscosso c/residui al 31.12 | € -                 | € 4.156,61  | € 4.167,00  | € 4.506,74  | € 1.895,93  | € 17.416,05 | € -                                     |                    |
|   | Percentuale di riscossione  | #DIV/0!             | 17%         | 12%         | 11%         | 3%          | 21%         | 0%                                      |                    |
| Proventi da permesso di costruire             | Residui iniziali            | € -                 | € -         | € -         | € -         | € -         | € -         | € -                                     | € -                |
|   | Riscosso c/residui al 31.12 | € -                 | € -         | € -         | € -         | € -         | € -         | € -                                     |                    |
|   | Percentuale di riscossione  | #DIV/0!             | #DIV/0!     | #DIV/0!     | #DIV/0!     | #DIV/0!     | #DIV/0!     | #DIV/0!                                 |                    |
| Proventi canoni depurazione                   | Residui iniziali            | € -                 | € -         | € -         | € -         | € -         | € -         | € -                                     | € -                |
|   | Riscosso c/residui al 31.12 | € -                 | € -         | € -         | € -         | € -         | € -         | € -                                     |                    |
|   | Percentuale di riscossione  | #DIV/0!             | #DIV/0!     | #DIV/0!     | #DIV/0!     | #DIV/0!     | #DIV/0!     | #DIV/0!                                 |                    |

## Fondo crediti di dubbia esigibilità

L'ente ha provveduto all'accantonamento di una quota del risultato di amministrazione al fondo crediti di dubbia esigibilità come richiesto al punto 3.3 del principio contabile applicato 4.2. al D.Lgs.118/2011 e s.m.i..

*N.B. Si ricorda che in sede di rendiconto non è prevista alcuna percentuale di abbattimento del FCDE.*

Per la determinazione del F.C.D.E. l'Ente ha utilizzato il:

- Metodo semplificato

## Fondi spese e rischi futuri

### Fondo contenziosi

Il risultato di amministrazione presenta un accantonamento per fondo rischi contenzioso per euro

53.905,22, per il pagamento di potenziali oneri derivanti da sentenze, il Revisore, richiede, una relazione circa la congruità del fondo.

### **Fondo indennità di fine mandato**


È stato costituito un fondo per indennità di fine mandato, così determinato:

|  |                   |
|--|-------------------|
| Somme già accantonate nell'avanzo del rendiconto dell'esercizio precedente (eventuale) | € -               |
| Somme previste nel bilancio dell'esercizio cui il rendiconto si riferisce              | € 3.486,07        |
| - utilizzi   | € -               |
| <b>TOTALE ACCANTONAMENTO FONDO INDENNITA' FINE MANDATO</b>                             | <b>€ 3.486,07</b> |

### **SERVIZI CONTO TERZI E PARTITE DI GIRO**

L'Organo di revisione ha provveduto ad accertare l'equivalenza tra gli accertamenti e gli impegni di spesa dei capitoli relativi ai servizi per conto terzi e risultano **essere** equivalenti.

L'Organo di revisione ha verificato che la contabilizzazione delle poste inserite tra i servizi per conto di terzi e le partite di giro è conforme con quanto stabilito dal principio contabile applicato 4/2, par. 7.



## ANALISI INDEBITAMENTO E GESTIONE DEL DEBITO

L'Ente ha rispettato il limite di indebitamento disposto dall'art. 204 del TUEL ottenendo le seguenti percentuali d'incidenza degli interessi passivi sulle entrate correnti:


**Tabella dimostrativa del rispetto del limite di indebitamento**

| ENTRATE DA RENDICONTO 2016  | <i>Importi in euro</i> | %              |
|---|------------------------|----------------|
| 1) Entrate correnti di natura tributaria, contributiva e perequativa (Titolo I)             | € 536.908,41           | 590,77%        |
| 2) Trasferimenti correnti (Titolo II)   | € 733.452,94           |                |
| 3) Entrate extratributarie (Titolo III)   | € 136.127,86           |                |
| <b>(A) TOTALE PRIMI TRE TITOLI ENTRATE RENDICONTO 2016</b>                                  | <b>€ 1.406.489,21</b>  |                |
| <b>(B) LIVELLO MASSIMO DI SPESA ANNUA AI SENSI DELL'ART. 204 TUEL (10%)</b>                 | <b>€ 140.648,92</b>    |                |
| ONERI FINANZIARI DA RENDICONTO 2018   |                        |                |
| (C) Ammontare complessivo di interessi per mutui, prestiti obbligazionari, aperture         | € 92.356,89            |                |
| (D) Contributi erariali in c/interessi su mutui   | € 7.612,00             |                |
| (E) Ammontare interessi riguardanti debiti espressamente esclusi dai limiti di              | € 1.653,28             |                |
| <b>(F) Ammontare disponibile per nuovi interessi (F=B-C+D+E)</b>                            | <b>€ 57.557,31</b>     |                |
| <b>(G) Ammontare oneri finanziari complessivi per indebitamento e garanzie al netto dei</b> | <b>€ 83.091,61</b>     |                |
| <b>Incidenza percentuale sul totale dei primi tre titoli delle entrate rendiconto 2016</b>  |                        | <b>590,77%</b> |

1) La lettera C) comprende: ammontare interessi per mutui, prestiti obbligazionari, aperture di credito e garanzie di cui all'articolo 207 del TUEL autorizzati fino al 31/12/2016 e ammontare interessi per mutui, prestiti obbligazionari, aperture di credito e garanzie di cui all'articolo 207 del TUEL autorizzati nell'esercizio in corso.

Nella tabella seguente è dettagliato il debito complessivo:

| TOTALE DEBITO CONTRATTO <sup>(2)</sup>              |          |                       |
|---|----------|-----------------------|
| 1) Debito complessivo contratto al 31/12/2017       | +        | € 1.292.547,34        |
| 2) Rimborsi mutui effettuati nel 2018               | -        | € 114.412,47          |
| 3) Debito complessivo contratto nell'esercizio 2018 | +        | € -                   |
| <b>TOTALE DEBITO</b>                                | <b>=</b> | <b>€ 1.178.134,87</b> |



L'indebitamento dell'ente ha avuto la seguente evoluzione:

| Anno                                  | 2016                  | 2017                  | 2018                  |
|---------------------------------------|-----------------------|-----------------------|-----------------------|
| Residuo debito (+)                    | € 1.491.208,99        | € 1.399.039,05        | € 1.292.547,34        |
| Nuovi prestiti (+)                    |                       |                       |                       |
| Prestiti rimborsati (-)               | € 92.169,94           | € 106.491,71          | € 114.412,47          |
| Estinzioni anticipate (-)             |                       |                       |                       |
| Altre variazioni +/- (da specificare) |                       |                       |                       |
| <b>Totale fine anno</b>               | <b>€ 1.399.039,05</b> | <b>€ 1.292.547,34</b> | <b>€ 1.178.134,87</b> |
| Nr. Abitanti al 31/12                 | 910,00                | 888,00                | 868,00                |
| Debito medio per abitante             | 1.537,41              | 1.455,57              | 1.357,30              |

Gli oneri finanziari per ammortamento prestiti ed il rimborso degli stessi in conto capitale registra la seguente evoluzione:

| Anno                    | 2016                | 2017                | 2018                |
|-------------------------|---------------------|---------------------|---------------------|
| Oneri finanziari        | € 83.536,98         | € 110.310,85        | € 92.356,89         |
| Quota capitale          | € 92.169,94         | € 106.491,71        | € 114.412,47        |
| <b>Totale fine anno</b> | <b>€ 175.706,92</b> | <b>€ 216.802,56</b> | <b>€ 206.769,36</b> |

L'ente nel 2018 *non* ha effettuato operazioni di rinegoziazione dei mutui.

### **Concessione di garanzie**

Non sono state rilasciate garanzie.

### **Utilizzo di anticipazione di liquidità Cassa depositi e prestiti**

L'ente ha ottenuto nel 2013, ai sensi del decreto del MEF 7/8/2015 una anticipazione di liquidità di euro 140.000,00 dalla Cassa depositi e prestiti da destinare al pagamento di debiti certi liquidi ed esigibili, da restituirsi con un piano di ammortamento a rate costanti di anni 30.

|  |              |
|--|--------------|
| Anno / anni di richiesta anticipo di liquidità |              |
| Anticipo di liquidità richiesto in totale      | € 140.000,00 |
| Anticipo di liquidità restituito               | € 16.313,62  |
| Quota accantonata in avanzo                    | € 123.686,38 |

### **Contratti di leasing**

L'ente non ha in corso al 31/12/2018 contratti di locazione finanziaria.

### **Strumenti di finanza derivata**

L'Ente non ha in corso contratti relativi a strumenti finanziari derivati.

## **VERIFICA OBIETTIVI DI FINANZA PUBBLICA**

L'Ente *ha* conseguito il saldo relativo al rispetto degli obiettivi dei vincoli di finanza pubblica per l'esercizio 2018, ai sensi della Legge 243/2012, come modificata dalla Legge 164/2016, della Legge 232/2016 art. 1 commi da 465 a 503, come modificata dalla legge 205/2017, e in applicazione a quanto previsto dalla Circolare MEF – RGS 5/2018, come modificata dalla Circolare MEF RGS 25/2018 in materia di utilizzo avanzo di amministrazione per investimenti,

tenuto conto altresì di quanto disposto dall'art. 1 comma 823 Legge 145/2018 ai soli fini della certificazione del saldo obiettivo 2018.

## **ANALISI DELLE ENTRATE E DELLE SPESE**

### **Entrate**

In merito all'attività di verifica e di controllo delle dichiarazioni e dei versamenti, l'Organo di revisione, con riferimento all'analisi di particolari entrate in termini di efficienza nella fase di accertamento e riscossione, rileva che **sono/non sono** stati conseguiti i risultati attesi e che in particolare le entrate per il recupero dell'evasione sono state le seguenti:

### **Recupero evasione tributaria**

La movimentazione delle somme rimaste a residuo per recupero evasione è stata la seguente:

|   | Importo     | %      |
|---|-------------|--------|
| Residui attivi al 1/1/2018              | € 13.276,00 |        |
| Residui riscossi nel 2018               | € 2.845,56  |        |
| Residui eliminati (+) o riaccertati (-) |             |        |
| Residui al 31/12/2018                   | € 10.430,44 | 78,57% |
| Residui della competenza                |             |        |
| Residui totali                          | € 10.430,44 |        |
| FCDE al 31/12/2018                      | € 8.804,33  | 84,41% |

### **IMU**

Le entrate accertate nell'anno 2018 sono **umentate / diminuite** di Euro ..... rispetto a quelle dell'esercizio 2017 per i seguenti motivi: .....

La movimentazione delle somme rimaste a residuo per IMU è stata la seguente:

### **IMU**

|   | Importo     | %      |
|---|-------------|--------|
| Residui attivi al 1/1/2018              | € 58.601,42 |        |
| Residui riscossi nel 2018               | € 20.354,01 |        |
| Residui eliminati (+) o riaccertati (-) |             |        |
| Residui al 31/12/2018                   | € 38.247,41 | 65,27% |
| Residui della competenza                |             |        |
| Residui totali                          | € 38.247,41 |        |
| FCDE al 31/12/2018                      |             | 0,00%  |

### **TASI**

La movimentazione delle somme rimaste a residuo per IMU è stata la seguente:

#### **TASI**

|   | Importo    | %      |
|---|------------|--------|
| Residui attivi al 1/1/2018              | € 5.966,91 |        |
| Residui riscossi nel 2018               | € 2.957,58 |        |
| Residui eliminati (+) o riaccertati (-) |            |        |
| Residui al 31/12/2018                   | € 3.009,33 | 50,43% |
| Residui della competenza                |            |        |
| Residui totali                          | € 3.009,33 |        |
| FCDE al 31/12/2018                      | € 2.007,22 | 66,70% |

#### **TARSU-TIA-TARI**

La movimentazione delle somme rimaste a residuo per TARSU-TIA-TARI è stata la seguente:

#### **TARSU/TIA/TARI**

|   | Importo      | %      |
|---|--------------|--------|
| Residui attivi al 1/1/2018              | € 349.701,81 |        |
| Residui riscossi nel 2018               | € 157.438,98 |        |
| Residui eliminati (+) o riaccertati (-) |              |        |
| Residui al 31/12/2018                   | € 192.262,83 | 54,98% |
| Residui della competenza                |              |        |
| Residui totali                          | € 192.262,83 |        |
| FCDE al 31/12/2018                      | € 82.074,00  | 42,69% |

#### **Contributi per permessi di costruire**

Relativamente ai contributi per permessi da costruire, l'Ente adotta il criterio di accertare l'incassato.

#### **Sanzioni amministrative pecuniarie per violazione codice della strada**

(artt. 142 e 208 D.Lgs. 285/92)

Non sono state accertate somme per sanzioni amministrative.

#### **Proventi dei beni dell'ente: fitti attivi e canoni patrimoniali**

Le entrate accertate nell'anno 2018 sono costanti e vengono integralmente incassate, si riferiscono alla locazione della caserma dei Carabinieri.

#### **Spese correnti**

La comparazione delle spese correnti, riclassificate per macroaggregati, impegnate negli ultimi due esercizi evidenzia:





| Macroaggregati |   | Rendiconto 2017       | Rendiconto 2018       | variazione        |
|----------------|---|-----------------------|-----------------------|-------------------|
| 101            | redditi da lavoro dipendente              | € 474.826,93          | € 448.816,98          | -26.009,95        |
| 102            | imposte e tasse a carico ente             | € 30.340,34           | € 30.738,99           | 398,65            |
| 103            | acquisto beni e servizi                   | € 404.905,43          | € 410.059,25          | 5.153,82          |
| 104            | trasferimenti correnti                    | € 78.978,16           | € 35.354,23           | -43.623,93        |
| 105            | trasferimenti di tributi                  |                       |                       | 0,00              |
| 106            | fondi perequativi                         |                       |                       | 0,00              |
| 107            | interessi passivi                         | € 110.310,85          | € 92.356,89           | -17.953,96        |
| 108            | altre spese per redditi di capitale       |                       |                       | 0,00              |
| 109            | rimborsi e poste correttive delle entrate | € 591,78              |                       | -591,78           |
| 110            | altre spese correnti                      | € 114.387,07          | € 117.809,31          | 3.422,24          |
| <b>TOTALE</b>  |   | <b>€ 1.214.340,56</b> | <b>€ 1.135.135,65</b> | <b>-79.204,91</b> |

### **Spese per il personale**


La spesa per redditi di lavoro dipendente sostenuta nell'anno 2018, e le relative assunzioni hanno rispettato:

- i vincoli disposti dall'art. 3, comma 5 e 5 quater del D.L. 90/2014, dell'art.1 comma 228 della Legge 208/2015 e dell'art.16 comma 1 bis del D.L. 113/2016, e dall'art. 22 del D.L. 50/2017, sulle assunzioni di personale a tempo indeterminato per gli enti soggetti al pareggio di bilancio e al comma 762 della Legge 208/2015, comma 562 della Legge 296/2006 per gli enti che nel 2015 non erano assoggettati al patto di stabilità;
- i vincoli disposti dall'art. 9, comma 28 del D.L. 78/2010 sulla spesa per personale a tempo determinato, con convenzioni o con contratti di collaborazione coordinata e continuativa; che obbligano a non superare la spesa dell'anno 2009;
- l'obbligo di riduzione della spesa di personale disposto dall'art. 1 comma 557 della Legge 296/2006 rispetto a valore medio del triennio 2011/2013;
- il limite di spesa degli enti in precedenza non soggetti ai vincoli del patto di stabilità interno.

*Per i comuni con popolazione inferiore a 5.000 abitanti, le comunità montane e le unioni di comuni, il limite di spesa non si applica all'utilizzo di dipendenti a tempo pieno di altre amministrazioni locali autorizzati dall'amministrazione di provenienza, purché ciò avvenga nei limiti dell'ordinario orario di lavoro settimanale e non si tratti di prestazioni aggiuntive al di fuori dell'ordinario orario di lavoro. (deliberazione Corte conti, sezione autonomie, 20 maggio 2016, n. 23). Il limite di spesa non si applica anche per l'utilizzo contemporaneo di un dipendente da parte di più enti, all'interno dell'ordinario orario di lavoro, e per i dipendenti in posizione di comando. La minore spesa dell'ente titolare del rapporto di lavoro a tempo pieno non può, comunque, generare spazi da impiegare per spese aggiuntive di personale o nuove assunzioni.*

Gli oneri della contrattazione decentrata impegnati nell'anno 2018, non superano il corrispondente importo impegnato per l'anno 2016 e sono automaticamente ridotti in misura proporzionale alla riduzione del personale in servizio, tenendo conto del personale assumibile ai sensi della normativa vigente, come disposto dall'art.9 del D.L. 78/2010.

*I limiti di cui sopra non si applicano alle assunzioni di personale appartenente alle categorie protette ai fini della copertura delle quote d'obbligo (art.3 comma 6 D.L. 90/2014)*



|   | Media 2011/2013                     | rendiconto 2018     |
|---|-------------------------------------|---------------------|
|   | 2008 per enti non soggetti al patto |                     |
| Spese macroaggregato 101                                    | € 576.740,51                        | € 448.816,98        |
| Spese macroaggregato 103                                    |                                     |                     |
| Irap macroaggregato 102                                     | € 40.337,28                         | € 30.738,99         |
| Altre spese: reiscrizioni imputate all'esercizio successivo |                                     |                     |
| Altre spese: da specificare.....                            |                                     |                     |
| Altre spese: da specificare.....                            |                                     |                     |
| Altre spese: da specificare.....                            |                                     |                     |
| <b>Totale spese di personale (A)</b>                        | <b>€ 617.077,79</b>                 | <b>€ 479.555,97</b> |
| (-) Componenti escluse (B)                                  |                                     |                     |
| (-) Altre componenti escluse:                               |                                     |                     |
| di cui rinnovi contrattuali                                 |                                     |                     |
| <b>(=) Componenti assoggettate al limite di spesa A-B</b>   | <b>€ 617.077,79</b>                 | <b>€ 479.555,97</b> |

(ex art. 1, comma 557, legge n. 296/ 2006 o comma 562)

Nel computo della spesa di personale 2018 (altre spese incluse e altre spese escluse) il Comune è tenuto ad includere tutti gli impegni che, secondo il nuovo principio della competenza finanziaria potenziata, venendo a scadenza entro il termine dell'esercizio, siano stati imputati all'esercizio medesimo, ivi incluse quelle relative all'anno 2017 e precedenti rinviate al 2018; mentre dovrà escludere quelle spese che, venendo a scadenza nel 2018, dovranno essere imputate all'esercizio successivo).

L'Organo di revisione **non ha** certificato la costituzione del fondo per il salario accessorio.

L'Organo di revisione **non ha** rilasciato il parere sull'accordo decentrato integrativo.

In caso di mancata sottoscrizione entro il 31.12.2018 l'Organo di revisione ha verificato che l'ente ha vincolato nel risultato di amministrazione le corrispondenti somme.

### **VERIFICA RISPETTO VINCOLI IN MATERIA DI CONTENIMENTO DELLE SPESE**

L'Organo di revisione ha verificato il rispetto dei suddetti vincoli:

- Spese di rappresentanza.

### **RAPPORTI CON ORGANISMI PARTECIPATI**

Le società partecipate sono:

Peloritani Spa, la quota di partecipazione è pari allo 1,66%;

Ato Me Spa, la quota di partecipazione è pari allo 1,32% in liquidazione;

So.Ge.Pat. srl, la quota di partecipazione è pari allo 0,25% in liquidazione;

Distretto Taormina Etna Scarl, la quota di partecipazione è pari allo 0,79%;

S.R.R.Messina Città Metropolitana.

Non sono state previste spese a carico del Comune.



L'Organo di revisione ha verificato che non è stata effettuata la conciliazione dei rapporti creditori e debitori tra l'Ente e gli organismi partecipati.

### **(eventuale) Esternalizzazione dei servizi**

L'Ente, nel corso dell'esercizio 2018, non ha proceduto a esternalizzare alcun servizio pubblico locale o, comunque, non ha sostenuto alcuna spesa a favore dei propri enti e società partecipati/controllati, direttamente o indirettamente.

### **Costituzione di società e acquisto di partecipazioni societarie**

L'Ente, nel corso dell'esercizio 2018, **non ha proceduto** alla costituzione di una nuova/nuove società o all'acquisizione di una nuova/nuove partecipazioni societarie.

### **Razionalizzazione periodica delle partecipazioni pubbliche**

L'Ente ha provveduto in data 27/12/2018 all'analisi dell'assetto complessivo di tutte le partecipazioni possedute, dirette e indirette, predisponendo, ove ne ricorrano i presupposti, un piano di riassetto per la loro razionalizzazione.

## **CONTO ECONOMICO**

## **STATO PATRIMONIALE**

L'Ente si è avvalso della possibilità di rinvio al 2020 della contabilità economico patrimoniale e del bilancio consolidato con riferimento all'esercizio 2019, giusta delibera di giunta n. 132 del 10/08/2019, ai sensi del comma 3 dell'art.233/bis del TUEL modificato dal comma 831 dell'art. 1 Legge 145 del 30 dicembre 2018 e del comunicato MEF prot n. 59221 del 02/04/2019.

Si da atto che è stato redatto l'inventario dei beni dell'ente ma no anche lo stato patrimoniale dello stesso.


L'ente **non si è dotato** di idonee procedure contabili per la compilazione e la tenuta dell'inventario.

L'Organo di revisione ha verificato che l'ente **non ha** effettuato la conciliazione fra inventario contabile e inventario fisico.

## **RELAZIONE DELLA GIUNTA AL RENDICONTO**

L'Organo di revisione prende atto che l'ente ha predisposto la relazione della giunta in aderenza a quanto previsto dall'articolo 231 del TUEL, secondo le modalità previste dall'art.11, comma 6 del d.lgs.118/2011 e in particolare risultano:

- a) i criteri di valutazione (con particolare riferimento alle modalità di calcolo del FCDE)
- b) le principali voci del conto del bilancio
- c) l'elenco analitico delle quote vincolate e accantonate nel risultato di amministrazione.



## **(EVENTUALE) IRREGOLARITÀ NON SANATE, RILIEVI, CONSIDERAZIONI E PROPOSTE**

*Non sono state rilevate gravi irregolarità contabili e finanziarie ed inadempienze già segnalate al Consiglio e non sanate.*

*Si sottolineano le sottodescritte considerazioni:*

- *attendibilità delle risultanze della gestione finanziaria;*
- *rispetto degli obiettivi di finanza pubblica;*
- *congruità del fondo crediti di dubbia esigibilità e dei fondi rischi;*
- *attendibilità dei risultati economici generali e di dettaglio.*

*Si suggerisce una maggiore quanto necessaria attenzione sull'indice di tempestività dei pagamenti, creando le condizioni sulla qualità delle procedure informatiche e delle informazioni al fine di diminuire tale indice abbondantemente superato.*

## **CONCLUSIONI**

Tenuto conto di tutto quanto esposto, rilevato e proposto si attesta la corrispondenza del rendiconto alle risultanze della gestione e si esprime giudizio positivo per l'approvazione del rendiconto dell'esercizio finanziario 2018.

**IL REVISORE UNICO**



## ALLEGATO B

Il presente allegato riguarda, per ciascuna tipologia di ente locale, la struttura e le modalità di compilazione della tabella contenente i parametri obiettivi di riscontro della situazione di deficitarietà strutturale, da allegare, secondo quanto stabilito dal Tuel, al bilancio di previsione (art. 172, c.1, lett. d), al rendiconto della gestione (art. 227, c. 5, lett. b) ed al certificato al rendiconto (art. 228, c. 5)

### **B1. TABELLA DEI PARAMETRI OBIETTIVI PER I COMUNI AI FINI DELL'ACCERTAMENTO DELLA CONDIZIONE DI ENTE STRUTTURALMENTE DEFICITARIO**

Comune di

**Comune di Antillo**

Prov.

**ME**

|    |  | Barrare la condizione che ricorre |    |
|----|--|-----------------------------------|----|
| P1 | Indicatore 1.1 (Incidenza spese rigide - ripiano disavanzo, personale e debito - su entrate correnti) maggiore del 48%                         | Si                                |    |
| P2 | Indicatore 2.8 (Incidenza degli incassi delle entrate proprie sulle previsioni definitive di parte corrente) minore del 22%                    | Si                                |    |
| P3 | Indicatore 3.2 (Anticipazioni chiuse solo contabilmente) maggiore di 0   |                                   | No |
| P4 | Indicatore 10.3 (Sostenibilità debiti finanziari) maggiore del 16%   | Si                                |    |
| P5 | Indicatore 12.4 (Sostenibilità disavanzo effettivamente a carico dell'esercizio) maggiore dell'1,20%   |                                   | No |
| P6 | Indicatore 13.1 (Debiti riconosciuti e finanziati) maggiore dell'1%  |                                   | No |
| P7 | [Indicatore 13.2 (Debiti in corso di riconoscimento) + Indicatore 13.3 (Debiti riconosciuti e in corso di finanziamento)] maggiore dello 0,60% |                                   | No |
| P8 | Indicatore concernente l'effettiva capacità di riscossione (riferito al totale delle entrate) minore del 47%                                   |                                   | No |

Gli enti locali che presentano almeno la metà dei parametri deficitari (la condizione "SI" identifica il parametro deficitario) sono strutturalmente deficitari ai sensi dell'articolo 242, comma 1, Tuel.

|  |  |    |
|--|--|----|
| Sulla base dei parametri suindicati l'ente è da considerarsi in condizioni strutturalmente deficitarie |  | No |
|--|--|----|

## Comune di Antillo

## CONTO DEL BILANCIO (Anno 2018) - GESTIONE DELLE ENTRATE

## Allegato n.10 - Rendiconto della gestione

| TITOLO<br>TIPOLOGIA   | DENOMINAZIONE   | RESIDUI ATTIVI<br>AL 1/1/2018 (RS)          |                     | RISCOSSIONI IN<br>C/RESIDUI (RR)    |                   | RIACCERTAMENTI<br>RESIDUI (R)                   |                    | RESIDUI ATTIVI DA<br>ESERCIZI PRECEDENTI<br>(EP =RS-RR+R) |                   |
|---|---|---|---------------------|-------------------------------------|-------------------|---|--------------------|---|-------------------|
|   |   | PREVISIONI DEFINITIVE<br>DI COMPETENZA (CP) |                     | RISCOSSIONI IN<br>C/COMPETENZA (RC) |                   | ACCERTAMENTI (A)                                |                    | MAGGIORI O MINORI<br>ENTRATE DI<br>COMPETENZA=A-CP        |                   |
|   |   | PREVISIONI DEFINITIVE<br>DI CASSA (CS)      |                     | TOTALE RISCOSSIONI<br>(TR=RR+RC)    |                   | MAGGIORI O MINORI<br>ENTRATE DI CASSA<br>=TR-CS |                    | TOTALE RESIDUI ATTIVI<br>DA RIPORTARE<br>(TR=EP+EC)       |                   |
|   | <b>FONDO PLURIENNALE VINCOLATO PER SPESE CORRENTI</b>   | CP  | 21.000,00           |                                     |                   |   |                    |   |                   |
|   | <b>FONDO PLURIENNALE VINCOLATO PER SPESE IN CONTO CAPITALE</b>  | CP  | 36.151,00           |                                     |                   |   |                    |   |                   |
|   | <b>UTILIZZO AVANZO DI AMMINISTRAZIONE</b>   | CP  | 0,00                |                                     |                   |   |                    |   |                   |
|   | <i>- di cui Utilizzo Fondo anticipazioni di liquidità (DL 35/2013 e successive modifiche e rifinanziamenti) - solo per le Regioni</i> | CP  | 0,00                |                                     |                   |   |                    |   |                   |
| <b>TITOLO 1 : Entrate correnti di natura tributaria, contributiva e perequativa</b> |   |   |                     |                                     |                   |   |                    |   |                   |
| 10101   | Tipologia 101: Imposte tasse e proventi assimilati  | RS  | 188.616,11          | RR                                  | 41.269,42         | R   | -1.698,99          | EP  | 145.647,70        |
|   |   | CP  | 268.801,80          | RC                                  | 158.866,40        | A   | 246.222,83         | CP  | -22.578,97        |
|   |   | CS  | 457.417,91          | TR                                  | 200.135,82        | CS  | -257.282,09        | TR  | 233.004,13        |
| 10301   | Tipologia 301: Fondi perequativi da Amministrazioni Centrali  | RS  | 8.422,65            | RR                                  | 8.276,79          | R   | -0,86              | EP  | 145,00            |
|   |   | CP  | 276.049,94          | RC                                  | 275.425,36        | A   | 275.425,36         | CP  | -624,58           |
|   |   | CS  | 284.472,59          | TR                                  | 283.702,15        | CS  | -770,44            | TR  | 145,00            |
| <b>10000</b>  | <b>Totale TITOLO 1 :Entrate correnti di natura tributaria, contributiva e perequativa</b>   | <b>RS</b>                                   | <b>197.038,76</b>   | <b>RR</b>                           | <b>49.546,21</b>  | <b>R</b>  | <b>-1.699,85</b>   | <b>EP</b>   | <b>145.792,70</b> |
|   |   | <b>CP</b>                                   | <b>544.851,74</b>   | <b>RC</b>                           | <b>434.291,76</b> | <b>A</b>  | <b>521.648,19</b>  | <b>CP</b>   | <b>-23.203,55</b> |
|   |   | <b>CS</b>                                   | <b>741.890,50</b>   | <b>TR</b>                           | <b>483.837,97</b> | <b>CS</b>                                       | <b>-258.052,53</b> | <b>TR</b>   | <b>233.149,13</b> |
| <b>TITOLO 2 : Trasferimenti correnti</b>  |   |   |                     |                                     |                   |   |                    |   |                   |
| 20101   | Tipologia 101: Trasferimenti correnti da Amministrazioni pubbliche  | RS  | 494.457,06          | RR                                  | 356.370,75        | R   | -2.294,91          | EP  | 135.791,40        |
|   |   | CP  | 750.933,63          | RC                                  | 473.040,49        | A   | 684.594,28         | CP  | -66.339,35        |
|   |   | CS  | 1.245.390,69        | TR                                  | 829.411,24        | CS  | -415.979,45        | TR  | 347.345,19        |
| 20105   | Tipologia 105: Trasferimenti correnti dall'Unione Europea e dal Resto del Mondo   | RS  | 0,00                | RR                                  | 0,00              | R   | 0,00               | EP  | 0,00              |
|   |   | CP  | 0,00                | RC                                  | 0,00              | A   | 0,00               | CP  | 0,00              |
|   |   | CS  | 0,00                | TR                                  | 0,00              | CS  | 0,00               | TR  | 0,00              |
| <b>20000</b>  | <b>Totale TITOLO 2 :Trasferimenti correnti</b>  | <b>RS</b>                                   | <b>494.457,06</b>   | <b>RR</b>                           | <b>356.370,75</b> | <b>R</b>  | <b>-2.294,91</b>   | <b>EP</b>   | <b>135.791,40</b> |
|   |   | <b>CP</b>                                   | <b>750.933,63</b>   | <b>RC</b>                           | <b>473.040,49</b> | <b>A</b>  | <b>684.594,28</b>  | <b>CP</b>   | <b>-66.339,35</b> |
|   |   | <b>CS</b>                                   | <b>1.245.390,69</b> | <b>TR</b>                           | <b>829.411,24</b> | <b>CS</b>                                       | <b>-415.979,45</b> | <b>TR</b>   | <b>347.345,19</b> |
| <b>TITOLO 3 : Entrate extratributarie</b>   |   |   |                     |                                     |                   |   |                    |   |                   |
| 30100   | Tipologia 100: Vendita di beni e servizi e proventi derivanti dalla gestione dei beni   | RS  | 83.745,70           | RR                                  | 17.416,05         | R   | 0,00               | EP  | 66.329,65         |
|   |   | CP  | 156.470,00          | RC                                  | 82.788,71         | A   | 133.234,18         | CP  | -23.235,82        |
|   |   | CS  | 240.215,70          | TR                                  | 100.204,76        | CS  | -140.010,94        | TR  | 116.775,12        |

Comune di Antillo

CONTO DEL BILANCIO (Anno 2018) - GESTIONE DELLE ENTRATE

Allegato n.10 - Rendiconto della gestione

| TITOLO<br>TIPOLOGIA                         | DENOMINAZIONE  | RESIDUI ATTIVI<br>AL 1/1/2018 (RS)          |                     | RISCOSSIONI IN<br>C/RESIDUI (RR)    |                   | RIACCERTAMENTI<br>RESIDUI (R)                   |                      | RESIDUI ATTIVI DA<br>ESERCIZI PRECEDENTI<br>(EP =RS-RR+R) |                      |
|---|--|---|---------------------|-------------------------------------|-------------------|---|----------------------|---|----------------------|
|   |  | PREVISIONI DEFINITIVE<br>DI COMPETENZA (CP) |                     | RISCOSSIONI IN<br>C/COMPETENZA (RC) |                   | ACCERTAMENTI (A)                                |                      | MAGGIORI O MINORI<br>ENTRATE DI<br>COMPETENZA=A-CP        |                      |
|   |  | PREVISIONI DEFINITIVE<br>DI CASSA (CS)      |                     | TOTALE RISCOSSIONI<br>(TR=RR+RC)    |                   | MAGGIORI O MINORI<br>ENTRATE DI CASSA<br>=TR-CS |                      | TOTALE RESIDUI ATTIVI<br>DA RIPORTARE<br>(TR=EP+EC)       |                      |
| 30200                                       | Tipologia 200: Proventi derivanti dall'attività di controllo e repressione delle irregolarità e degli illeciti | RS  | 0,00                | RR                                  | 0,00              | R   | 0,00                 | EP  | 0,00                 |
|   |  | CP  | 1.000,00            | RC                                  | 258,30            | A   | 258,30               | CP  | -741,70              |
|   |  | CS  | 1.000,00            | TR                                  | 258,30            | CS  | -741,70              | TR  | 0,00                 |
| 30300                                       | Tipologia 300: Interessi attivi  | RS  | 0,00                | RR                                  | 0,00              | R   | 0,00                 | EP  | 0,00                 |
|   |  | CP  | 1.100,00            | RC                                  | 0,33              | A   | 0,33                 | CP  | -1.099,67            |
|   |  | CS  | 1.100,00            | TR                                  | 0,33              | CS  | -1.099,67            | TR  | 0,00                 |
| 30500                                       | Tipologia 500: Rimborsi e altre entrate correnti   | RS  | 0,00                | RR                                  | 0,00              | R   | 0,00                 | EP  | 0,00                 |
|   |  | CP  | 23.800,00           | RC                                  | 890,16            | A   | 890,16               | CP  | -22.909,84           |
|   |  | CS  | 23.800,00           | TR                                  | 890,16            | CS  | -22.909,84           | TR  | 0,00                 |
| <b>30000</b>                                | <b>Totale TITOLO 3 :Entrate extratributarie</b>  | <b>RS</b>                                   | <b>83.745,70</b>    | <b>RR</b>                           | <b>17.416,05</b>  | <b>R</b>  | <b>0,00</b>          | <b>EP</b>   | <b>66.329,65</b>     |
|   |  | <b>CP</b>                                   | <b>182.370,00</b>   | <b>RC</b>                           | <b>83.937,50</b>  | <b>A</b>  | <b>134.382,97</b>    | <b>CP</b>   | <b>-47.987,03</b>    |
|   |  | <b>CS</b>                                   | <b>266.115,70</b>   | <b>TR</b>                           | <b>101.353,55</b> | <b>CS</b>                                       | <b>-164.762,15</b>   | <b>TR</b>   | <b>116.775,12</b>    |
| <b>TITOLO 4 : Entrate in conto capitale</b> |  |   |                     |                                     |                   |   |                      |   |                      |
| 40200                                       | Tipologia 200: Contributi agli investimenti  | RS  | 284.829,71          | RR                                  | 108.660,18        | R   | 0,00                 | EP  | 176.169,53           |
|   |  | CP  | 1.237.605,88        | RC                                  | 280.061,91        | A   | 280.061,91           | CP  | -957.543,97          |
|   |  | CS  | 1.522.435,59        | TR                                  | 388.722,09        | CS  | -1.133.713,50        | TR  | 176.169,53           |
| 40300                                       | Tipologia 300: Altri trasferimenti in conto capitale   | RS  | 0,00                | RR                                  | 0,00              | R   | 0,00                 | EP  | 0,00                 |
|   |  | CP  | 498.209,14          | RC                                  | 368.540,20        | A   | 368.540,20           | CP  | -129.668,94          |
|   |  | CS  | 498.209,14          | TR                                  | 368.540,20        | CS  | -129.668,94          | TR  | 0,00                 |
| 40400                                       | Tipologia 400: Entrate da alienazione di beni materiali e immateriali  | RS  | 0,00                | RR                                  | 0,00              | R   | 0,00                 | EP  | 0,00                 |
|   |  | CP  | 20.000,00           | RC                                  | 20.920,33         | A   | 20.920,33            | CP  | 920,33               |
|   |  | CS  | 20.000,00           | TR                                  | 20.920,33         | CS  | 920,33               | TR  | 0,00                 |
| 40500                                       | Tipologia 500: Altre entrate in conto capitale   | RS  | 12.280,52           | RR                                  | 12.280,20         | R   | -0,32                | EP  | 0,00                 |
|   |  | CP  | 5.000,00            | RC                                  | 6.516,13          | A   | 6.516,13             | CP  | 1.516,13             |
|   |  | CS  | 17.280,52           | TR                                  | 18.796,33         | CS  | 1.515,81             | TR  | 0,00                 |
| <b>40000</b>                                | <b>Totale TITOLO 4 :Entrate in conto capitale</b>  | <b>RS</b>                                   | <b>297.110,23</b>   | <b>RR</b>                           | <b>120.940,38</b> | <b>R</b>  | <b>-0,32</b>         | <b>EP</b>   | <b>176.169,53</b>    |
|   |  | <b>CP</b>                                   | <b>1.760.815,02</b> | <b>RC</b>                           | <b>676.038,57</b> | <b>A</b>  | <b>676.038,57</b>    | <b>CP</b>   | <b>-1.084.776,45</b> |
|   |  | <b>CS</b>                                   | <b>2.057.925,25</b> | <b>TR</b>                           | <b>796.978,95</b> | <b>CS</b>                                       | <b>-1.260.946,30</b> | <b>TR</b>   | <b>176.169,53</b>    |
| <b>TITOLO 6 : Accensione prestiti</b>       |  |   |                     |                                     |                   |   |                      |   |                      |

## Comune di Antillo

## CONTO DEL BILANCIO (Anno 2018) - GESTIONE DELLE ENTRATE

Allegato n.10 - Rendiconto della gestione

| TITOLO<br>TIPOLOGIA  | DENOMINAZIONE   | RESIDUI ATTIVI<br>AL 1/1/2018 (RS)          |                      | RISCOSSIONI IN<br>C/RESIDUI (RR)    |                     | RIACCERTAMENTI<br>RESIDUI (R)                   |                       | RESIDUI ATTIVI DA<br>ESERCIZI PRECEDENTI<br>(EP =RS-RR+R) |                      |
|--|---|---|----------------------|-------------------------------------|---------------------|---|-----------------------|---|----------------------|
|  |   | PREVISIONI DEFINITIVE<br>DI COMPETENZA (CP) |                      | RISCOSSIONI IN<br>C/COMPETENZA (RC) |                     | ACCERTAMENTI (A)                                |                       | MAGGIORI O MINORI<br>ENTRATE DI<br>COMPETENZA=A-CP        |                      |
|  |   | PREVISIONI DEFINITIVE<br>DI CASSA (CS)      |                      | TOTALE RISCOSSIONI<br>(TR=RR+RC)    |                     | MAGGIORI O MINORI<br>ENTRATE DI CASSA<br>=TR-CS |                       | TOTALE RESIDUI ATTIVI<br>DA RIPORTARE<br>(TR=EP+EC)       |                      |
| 60300  | Tipologia 300: Accensione Mutui e altri finanziamenti a medio lungo termine | RS  | 105.000,00           | RR                                  | 0,00                | R   | 0,00                  | EP  | 105.000,00           |
|  |   | CP  | 97.115,72            | RC                                  | 0,00                | A   | 97.115,72             | CP  | 0,00                 |
|  |   | CS  | 202.115,72           | TR                                  | 0,00                | CS  | -202.115,72           | TR  | 202.115,72           |
| <b>60000</b>   | <b>Totale TITOLO 6 :Accensione prestiti</b>                                 | <b>RS</b>                                   | <b>105.000,00</b>    | <b>RR</b>                           | <b>0,00</b>         | <b>R</b>  | <b>0,00</b>           | <b>EP</b>   | <b>105.000,00</b>    |
|  |   | <b>CP</b>                                   | <b>97.115,72</b>     | <b>RC</b>                           | <b>0,00</b>         | <b>A</b>  | <b>97.115,72</b>      | <b>CP</b>   | <b>0,00</b>          |
|  |   | <b>CS</b>                                   | <b>202.115,72</b>    | <b>TR</b>                           | <b>0,00</b>         | <b>CS</b>                                       | <b>-202.115,72</b>    | <b>TR</b>   | <b>202.115,72</b>    |
| <b>TITOLO 7 : Anticipazioni da istituto tesoriere/cassiere</b> |   |   |                      |                                     |                     |   |                       |   |                      |
| 70100  | Tipologia 100: Anticipazioni da istituto tesoriere/cassiere                 | RS  | 0,00                 | RR                                  | 0,00                | R   | 0,00                  | EP  | 0,00                 |
|  |   | CP  | 3.000.000,00         | RC                                  | 0,00                | A   | 0,00                  | CP  | -3.000.000,00        |
|  |   | CS  | 3.000.000,00         | TR                                  | 0,00                | CS  | -3.000.000,00         | TR  | 0,00                 |
| <b>70000</b>   | <b>Totale TITOLO 7 :Anticipazioni da istituto tesoriere/cassiere</b>        | <b>RS</b>                                   | <b>0,00</b>          | <b>RR</b>                           | <b>0,00</b>         | <b>R</b>  | <b>0,00</b>           | <b>EP</b>   | <b>0,00</b>          |
|  |   | <b>CP</b>                                   | <b>3.000.000,00</b>  | <b>RC</b>                           | <b>0,00</b>         | <b>A</b>  | <b>0,00</b>           | <b>CP</b>   | <b>-3.000.000,00</b> |
|  |   | <b>CS</b>                                   | <b>3.000.000,00</b>  | <b>TR</b>                           | <b>0,00</b>         | <b>CS</b>                                       | <b>-3.000.000,00</b>  | <b>TR</b>   | <b>0,00</b>          |
| <b>TITOLO 9 : Entrate per conto terzi e partite di giro</b>    |   |   |                      |                                     |                     |   |                       |   |                      |
| 90100  | Tipologia 100: Entrate per partite di giro                                  | RS  | 7.993,90             | RR                                  | 4.200,00            | R   | -3.793,90             | EP  | 0,00                 |
|  |   | CP  | 5.940.000,00         | RC                                  | 1.140.141,26        | A   | 1.143.141,26          | CP  | -4.796.858,74        |
|  |   | CS  | 5.947.993,90         | TR                                  | 1.144.341,26        | CS  | -4.803.652,64         | TR  | 3.000,00             |
| 90200  | Tipologia 200: Entrate per conto terzi                                      | RS  | 0,00                 | RR                                  | 0,00                | R   | 0,00                  | EP  | 0,00                 |
|  |   | CP  | 90.000,00            | RC                                  | 0,00                | A   | 0,00                  | CP  | -90.000,00           |
|  |   | CS  | 90.000,00            | TR                                  | 0,00                | CS  | -90.000,00            | TR  | 0,00                 |
| <b>90000</b>   | <b>Totale TITOLO 9 :Entrate per conto terzi e partite di giro</b>           | <b>RS</b>                                   | <b>7.993,90</b>      | <b>RR</b>                           | <b>4.200,00</b>     | <b>R</b>  | <b>-3.793,90</b>      | <b>EP</b>   | <b>0,00</b>          |
|  |   | <b>CP</b>                                   | <b>6.030.000,00</b>  | <b>RC</b>                           | <b>1.140.141,26</b> | <b>A</b>  | <b>1.143.141,26</b>   | <b>CP</b>   | <b>-4.886.858,74</b> |
|  |   | <b>CS</b>                                   | <b>6.037.993,90</b>  | <b>TR</b>                           | <b>1.144.341,26</b> | <b>CS</b>                                       | <b>-4.893.652,64</b>  | <b>TR</b>   | <b>3.000,00</b>      |
| <b>TOTALE TITOLI</b>   |   | <b>RS</b>                                   | <b>1.185.345,65</b>  | <b>RR</b>                           | <b>548.473,39</b>   | <b>R</b>  | <b>-7.788,98</b>      | <b>EP</b>   | <b>629.083,28</b>    |
|  |   | <b>CP</b>                                   | <b>12.366.086,11</b> | <b>RC</b>                           | <b>2.807.449,58</b> | <b>A</b>  | <b>3.256.920,99</b>   | <b>CP</b>   | <b>-9.109.165,12</b> |
|  |   | <b>CS</b>                                   | <b>13.551.431,76</b> | <b>TR</b>                           | <b>3.355.922,97</b> | <b>CS</b>                                       | <b>-10.195.508,79</b> | <b>TR</b>   | <b>1.078.554,69</b>  |
| <b>TOTALE GENERALE DELLE ENTRATE</b>                           |   | <b>RS</b>                                   | <b>1.185.345,65</b>  | <b>RR</b>                           | <b>548.473,39</b>   | <b>R</b>  | <b>-7.788,98</b>      | <b>EP</b>   | <b>629.083,28</b>    |
|  |   | <b>CP</b>                                   | <b>12.423.237,11</b> | <b>RC</b>                           | <b>2.807.449,58</b> | <b>A</b>  | <b>3.256.920,99</b>   | <b>CP</b>   | <b>-9.109.165,12</b> |
|  |   | <b>CS</b>                                   | <b>13.551.431,76</b> | <b>TR</b>                           | <b>3.355.922,97</b> | <b>CS</b>                                       | <b>-10.195.508,79</b> | <b>TR</b>   | <b>1.078.554,69</b>  |



Comune di Antillo

CONTO DEL BILANCIO (Anno 2018) - GESTIONE DELLE SPESE

Allegato n.10 - Rendiconto della gestione

| MISSIONE,<br>PROGRAMMA,<br>TITOLO | DENOMINAZIONE   | RESIDUI PASSIVI<br>AL 1/1/2018 (RS)                                       |                   | PAGAMENTI IN<br>C/RESIDUI (PR)    |                   | RIACCERTAMENTO<br>RESIDUI (R)        |                   | RESIDUI PASSIVI DA<br>ESERCIZI PRECEDENTI<br>(EP=RS-PR+R) |                  |  |
|-----------------------------------|---|---|-------------------|-----------------------------------|-------------------|--------------------------------------|-------------------|---|------------------|--|
|                                   |   | PREVISIONI DEFINITIVE<br>DI COMPETENZA (CP)                               |                   | PAGAMENTI IN<br>C/COMPETENZA (PC) |                   | IMPEGNI (I)                          |                   | RESIDUI PASSIVI DA<br>ESERCIZIO DI COMPET.<br>(EC=I-PC)   |                  |  |
|                                   |   | PREVISIONI DEFINITIVE<br>DI CASSA (CS)                                    |                   | TOTALE PAGAMENTI<br>(TP=PR+PC)    |                   | FONDO PLURIENNALE<br>VINCOLATO (FPV) |                   | TOTALE RESIDUI PASSIVI<br>DA RIPORTARE<br>(TR=EP+EC)      |                  |  |
| <b>MISSIONE</b>                   | <b>01</b>   | <b>01 Servizi istituzionali, generali e di gestione</b>                   |                   |                                   |                   |                                      |                   |   |                  |  |
| <b>0101 Programma</b>             | <b>01</b>   | <b>01 Organi istituzionali</b>  |                   |                                   |                   |                                      |                   |   |                  |  |
| Titolo 1                          | Spese correnti  | RS  | 2.585,94          | PR                                | 2.585,94          | R                                    | 0,00              | EP  | 0,00             |  |
|                                   |   | CP  | 23.061,69         | PC                                | 13.504,19         | I                                    | 18.060,92         | ECP   | 5.000,77         |  |
|                                   |   | CS  | 25.647,63         | TP                                | 16.090,13         | FPV                                  | 0,00              | TR  | 4.556,73         |  |
| <b>Totale Programma</b>           | <b>01 Organi istituzionali</b>  | <b>RS</b>   | <b>2.585,94</b>   | <b>PR</b>                         | <b>2.585,94</b>   | <b>R</b>                             | <b>0,00</b>       | <b>EP</b>   | <b>0,00</b>      |  |
|                                   |   | <b>CP</b>   | <b>23.061,69</b>  | <b>PC</b>                         | <b>13.504,19</b>  | <b>I</b>                             | <b>18.060,92</b>  | <b>ECP</b>  | <b>5.000,77</b>  |  |
|                                   |   | <b>CS</b>   | <b>25.647,63</b>  | <b>TP</b>                         | <b>16.090,13</b>  | <b>FPV</b>                           | <b>0,00</b>       | <b>TR</b>   | <b>4.556,73</b>  |  |
| <b>0102 Programma</b>             | <b>02</b>   | <b>02 Segreteria generale</b>   |                   |                                   |                   |                                      |                   |   |                  |  |
| Titolo 1                          | Spese correnti  | RS  | 8.034,90          | PR                                | 1.750,32          | R                                    | 0,00              | EP  | 6.284,58         |  |
|                                   |   | CP  | 111.561,73        | PC                                | 101.320,96        | I                                    | 107.481,49        | ECP   | 4.080,24         |  |
|                                   |   | CS  | 119.596,63        | TP                                | 103.071,28        | FPV                                  | 0,00              | TR  | 12.445,11        |  |
| <b>Totale Programma</b>           | <b>02 Segreteria generale</b>   | <b>RS</b>   | <b>8.034,90</b>   | <b>PR</b>                         | <b>1.750,32</b>   | <b>R</b>                             | <b>0,00</b>       | <b>EP</b>   | <b>6.284,58</b>  |  |
|                                   |   | <b>CP</b>   | <b>111.561,73</b> | <b>PC</b>                         | <b>101.320,96</b> | <b>I</b>                             | <b>107.481,49</b> | <b>ECP</b>  | <b>4.080,24</b>  |  |
|                                   |   | <b>CS</b>   | <b>119.596,63</b> | <b>TP</b>                         | <b>103.071,28</b> | <b>FPV</b>                           | <b>0,00</b>       | <b>TR</b>   | <b>12.445,11</b> |  |
| <b>0103 Programma</b>             | <b>03</b>   | <b>03 Gestione economica, finanziaria, programmazione, provveditorato</b> |                   |                                   |                   |                                      |                   |   |                  |  |
| Titolo 1                          | Spese correnti  | RS  | 2.792,90          | PR                                | 2.777,29          | R                                    | 0,00              | EP  | 15,61            |  |
|                                   |   | CP  | 30.574,78         | PC                                | 25.221,76         | I                                    | 27.411,76         | ECP   | 3.163,02         |  |
|                                   |   | CS  | 33.367,68         | TP                                | 27.999,05         | FPV                                  | 0,00              | TR  | 2.205,61         |  |
| <b>Totale Programma</b>           | <b>03 Gestione economica, finanziaria, programmazione, provveditorato</b> | <b>RS</b>   | <b>2.792,90</b>   | <b>PR</b>                         | <b>2.777,29</b>   | <b>R</b>                             | <b>0,00</b>       | <b>EP</b>   | <b>15,61</b>     |  |
|                                   |   | <b>CP</b>   | <b>30.574,78</b>  | <b>PC</b>                         | <b>25.221,76</b>  | <b>I</b>                             | <b>27.411,76</b>  | <b>ECP</b>  | <b>3.163,02</b>  |  |
|                                   |   | <b>CS</b>   | <b>33.367,68</b>  | <b>TP</b>                         | <b>27.999,05</b>  | <b>FPV</b>                           | <b>0,00</b>       | <b>TR</b>   | <b>2.205,61</b>  |  |

Comune di Antillo

CONTO DEL BILANCIO (Anno 2018) - GESTIONE DELLE SPESE

Allegato n.10 - Rendiconto della gestione

| MISSIONE,<br>PROGRAMMA,<br>TITOLO | DENOMINAZIONE   | RESIDUI PASSIVI<br>AL 1/1/2018 (RS)         |                  | PAGAMENTI IN<br>C/RESIDUI (PR)    |                  | RIACCERTAMENTO<br>RESIDUI (R)        |                  | RESIDUI PASSIVI DA<br>ESERCIZI PRECEDENTI<br>(EP=RS-PR+R) |                 |   |                 |
|-----------------------------------|---|---|------------------|-----------------------------------|------------------|--------------------------------------|------------------|---|-----------------|---|-----------------|
|                                   |   | PREVISIONI DEFINITIVE<br>DI COMPETENZA (CP) |                  | PAGAMENTI IN<br>C/COMPETENZA (PC) |                  | IMPEGNI (I)                          |                  | ECONOMIE DI<br>COMPETENZA<br>(ECP=CP-I-FPV)               |                 | RESIDUI PASSIVI DA<br>ESERCIZIO DI COMPET.<br>(EC=I-PC) |                 |
|                                   |   | PREVISIONI DEFINITIVE<br>DI CASSA (CS)      |                  | TOTALE PAGAMENTI<br>(TP=PR+PC)    |                  | FONDO PLURIENNALE<br>VINCOLATO (FPV) |                  | TOTALE RESIDUI PASSIVI<br>DA RIPORTARE<br>(TR=EP+EC)      |                 |   |                 |
| <b>0104 Programma</b>             | <b>04 Gestione delle entrate tributarie e servizi fiscali</b> |   |                  |                                   |                  |                                      |                  |   |                 |   |                 |
| Titolo 1                          | Spese correnti  | RS  | 1.171,85         | PR                                | 1.171,85         | R                                    | 0,00             | EP  | 0,00            |   |                 |
|                                   |   | CP  | 21.462,03        | PC                                | 20.103,98        | I                                    | 20.371,90        | ECP   | 1.090,13        | EC  | 267,92          |
|                                   |   | CS  | 22.633,88        | TP                                | 21.275,83        | FPV                                  | 0,00             |   |                 | TR  | 267,92          |
| <b>Totale Programma</b>           | <b>04 Gestione delle entrate tributarie e servizi fiscali</b> | <b>RS</b>                                   | <b>1.171,85</b>  | <b>PR</b>                         | <b>1.171,85</b>  | <b>R</b>                             | <b>0,00</b>      | <b>EP</b>   | <b>0,00</b>     |   |                 |
|                                   |   | <b>CP</b>                                   | <b>21.462,03</b> | <b>PC</b>                         | <b>20.103,98</b> | <b>I</b>                             | <b>20.371,90</b> | <b>ECP</b>  | <b>1.090,13</b> | <b>EC</b>   | <b>267,92</b>   |
|                                   |   | <b>CS</b>                                   | <b>22.633,88</b> | <b>TP</b>                         | <b>21.275,83</b> | <b>FPV</b>                           | <b>0,00</b>      |   |                 | <b>TR</b>   | <b>267,92</b>   |
| <b>0105 Programma</b>             | <b>05 Gestione dei beni demaniali e patrimoniali</b>          |   |                  |                                   |                  |                                      |                  |   |                 |   |                 |
| Titolo 1                          | Spese correnti  | RS  | 0,00             | PR                                | 0,00             | R                                    | 0,00             | EP  | 0,00            |   |                 |
|                                   |   | CP  | 102,00           | PC                                | 0,00             | I                                    | 0,00             | ECP   | 102,00          | EC  | 0,00            |
|                                   |   | CS  | 102,00           | TP                                | 0,00             | FPV                                  | 0,00             |   |                 | TR  | 0,00            |
| Titolo 2                          | Spese in conto capitale                                       | RS  | 10.598,56        | PR                                | 2.323,70         | R                                    | -1.449,02        | EP  | 6.825,84        |   |                 |
|                                   |   | CP  | 24.000,00        | PC                                | 8.915,00         | I                                    | 9.735,78         | ECP   | 264,22          | EC  | 820,78          |
|                                   |   | CS  | 20.598,56        | TP                                | 11.238,70        | FPV                                  | 14.000,00        |   |                 | TR  | 7.646,62        |
| <b>Totale Programma</b>           | <b>05 Gestione dei beni demaniali e patrimoniali</b>          | <b>RS</b>                                   | <b>10.598,56</b> | <b>PR</b>                         | <b>2.323,70</b>  | <b>R</b>                             | <b>-1.449,02</b> | <b>EP</b>   | <b>6.825,84</b> |   |                 |
|                                   |   | <b>CP</b>                                   | <b>24.102,00</b> | <b>PC</b>                         | <b>8.915,00</b>  | <b>I</b>                             | <b>9.735,78</b>  | <b>ECP</b>  | <b>366,22</b>   | <b>EC</b>   | <b>820,78</b>   |
|                                   |   | <b>CS</b>                                   | <b>20.700,56</b> | <b>TP</b>                         | <b>11.238,70</b> | <b>FPV</b>                           | <b>14.000,00</b> |   |                 | <b>TR</b>   | <b>7.646,62</b> |
| <b>0106 Programma</b>             | <b>06 Ufficio tecnico</b>                                     |   |                  |                                   |                  |                                      |                  |   |                 |   |                 |
| Titolo 1                          | Spese correnti  | RS  | 588,60           | PR                                | 588,60           | R                                    | 0,00             | EP  | 0,00            |   |                 |
|                                   |   | CP  | 56.185,33        | PC                                | 55.093,53        | I                                    | 55.185,51        | ECP   | 999,82          | EC  | 91,98           |
|                                   |   | CS  | 56.773,93        | TP                                | 55.682,13        | FPV                                  | 0,00             |   |                 | TR  | 91,98           |

Comune di Antillo

CONTO DEL BILANCIO (Anno 2018) - GESTIONE DELLE SPESE

Allegato n.10 - Rendiconto della gestione

| MISSIONE,<br>PROGRAMMA,<br>TITOLO | DENOMINAZIONE   | RESIDUI PASSIVI<br>AL 1/1/2018 (RS)         |                   | PAGAMENTI IN<br>C/RESIDUI (PR)    |                   | RIACCERTAMENTO<br>RESIDUI (R)        |                   | RESIDUI PASSIVI DA<br>ESERCIZI PRECEDENTI<br>(EP=RS-PR+R) |                   |   |  |
|-----------------------------------|---|---|-------------------|-----------------------------------|-------------------|--------------------------------------|-------------------|---|-------------------|---|--|
|                                   |   | PREVISIONI DEFINITIVE<br>DI COMPETENZA (CP) |                   | PAGAMENTI IN<br>C/COMPETENZA (PC) |                   | IMPEGNI (I)                          |                   | ECONOMIE DI<br>COMPETENZA<br>(ECP=CP-I-FPV)               |                   | RESIDUI PASSIVI DA<br>ESERCIZIO DI COMPET.<br>(EC=I-PC) |  |
|                                   |   | PREVISIONI DEFINITIVE<br>DI CASSA (CS)      |                   | TOTALE PAGAMENTI<br>(TP=PR+PC)    |                   | FONDO PLURIENNALE<br>VINCOLATO (FPV) |                   | TOTALE RESIDUI PASSIVI<br>DA RIPORTARE<br>(TR=EP+EC)      |                   |   |  |
| <b>Totale Programma</b>           | <b>06 Ufficio tecnico</b>   | <b>RS</b>                                   | <b>588,60</b>     | <b>PR</b>                         | <b>588,60</b>     | <b>R</b>                             | <b>0,00</b>       | <b>EP</b>   | <b>0,00</b>       |   |  |
|                                   |   | <b>CP</b>                                   | <b>56.185,33</b>  | <b>PC</b>                         | <b>55.093,53</b>  | <b>I</b>                             | <b>55.185,51</b>  | <b>ECP</b>  | <b>999,82</b>     |   |  |
|                                   |   | <b>CS</b>                                   | <b>56.773,93</b>  | <b>TP</b>                         | <b>55.682,13</b>  | <b>FPV</b>                           | <b>0,00</b>       | <b>TR</b>   | <b>91,98</b>      |   |  |
| <b>0107 Programma</b>             | <b>07 Elezioni e consultazioni popolari - Anagrafe e stato civile</b> |   |                   |                                   |                   |                                      |                   |   |                   |   |  |
| Titolo 1                          | Spese correnti  | RS  | 4.165,03          | PR                                | 4.165,03          | R                                    | 0,00              | EP  | 0,00              |   |  |
|                                   |   | CP  | 46.118,74         | PC                                | 30.892,28         | I                                    | 30.900,07         | ECP   | 15.218,67         |   |  |
|                                   |   | CS  | 50.283,77         | TP                                | 35.057,31         | FPV                                  | 0,00              | TR  | 7,79              |   |  |
| <b>Totale Programma</b>           | <b>07 Elezioni e consultazioni popolari - Anagrafe e stato civile</b> | <b>RS</b>                                   | <b>4.165,03</b>   | <b>PR</b>                         | <b>4.165,03</b>   | <b>R</b>                             | <b>0,00</b>       | <b>EP</b>   | <b>0,00</b>       |   |  |
|                                   |   | <b>CP</b>                                   | <b>46.118,74</b>  | <b>PC</b>                         | <b>30.892,28</b>  | <b>I</b>                             | <b>30.900,07</b>  | <b>ECP</b>  | <b>15.218,67</b>  |   |  |
|                                   |   | <b>CS</b>                                   | <b>50.283,77</b>  | <b>TP</b>                         | <b>35.057,31</b>  | <b>FPV</b>                           | <b>0,00</b>       | <b>TR</b>   | <b>7,79</b>       |   |  |
| <b>0111 Programma</b>             | <b>11 Altri servizi generali</b>                                      |   |                   |                                   |                   |                                      |                   |   |                   |   |  |
| Titolo 1                          | Spese correnti  | RS  | 144.771,34        | PR                                | 52.191,44         | R                                    | -2.569,48         | EP  | 90.010,42         |   |  |
|                                   |   | CP  | 418.560,74        | PC                                | 260.868,38        | I                                    | 310.063,87        | ECP   | 76.996,87         |   |  |
|                                   |   | CS  | 531.832,08        | TP                                | 313.059,82        | FPV                                  | 31.500,00         | TR  | 49.195,49         |   |  |
| Titolo 2                          | Spese in conto capitale   | RS  | 204.980,66        | PR                                | 10.309,00         | R                                    | 0,00              | EP  | 194.671,66        |   |  |
|                                   |   | CP  | 0,00              | PC                                | 0,00              | I                                    | 0,00              | ECP   | 0,00              |   |  |
|                                   |   | CS  | 204.980,66        | TP                                | 10.309,00         | FPV                                  | 0,00              | TR  | 194.671,66        |   |  |
| <b>Totale Programma</b>           | <b>11 Altri servizi generali</b>                                      | <b>RS</b>                                   | <b>349.752,00</b> | <b>PR</b>                         | <b>62.500,44</b>  | <b>R</b>                             | <b>-2.569,48</b>  | <b>EP</b>   | <b>284.682,08</b> |   |  |
|                                   |   | <b>CP</b>                                   | <b>418.560,74</b> | <b>PC</b>                         | <b>260.868,38</b> | <b>I</b>                             | <b>310.063,87</b> | <b>ECP</b>  | <b>76.996,87</b>  |   |  |
|                                   |   | <b>CS</b>                                   | <b>736.812,74</b> | <b>TP</b>                         | <b>323.368,82</b> | <b>FPV</b>                           | <b>31.500,00</b>  | <b>TR</b>   | <b>333.877,57</b> |   |  |

Comune di Antillo

CONTO DEL BILANCIO (Anno 2018) - GESTIONE DELLE SPESE

Allegato n.10 - Rendiconto della gestione

| MISSIONE,<br>PROGRAMMA,<br>TITOLO | DENOMINAZIONE   | RESIDUI PASSIVI<br>AL 1/1/2018 (RS)         |                      | PAGAMENTI IN<br>C/RESIDUI (PR)    |                      | RIACCERTAMENTO<br>RESIDUI (R)        |                      | RESIDUI PASSIVI DA<br>ESERCIZI PRECEDENTI<br>(EP=RS-PR+R) |                       |                     |
|-----------------------------------|---|---|----------------------|-----------------------------------|----------------------|--------------------------------------|----------------------|---|-----------------------|---------------------|
|                                   |   | PREVISIONI DEFINITIVE<br>DI COMPETENZA (CP) |                      | PAGAMENTI IN<br>C/COMPETENZA (PC) |                      | IMPEGNI (I)                          |                      | ECONOMIE DI<br>COMPETENZA<br>(ECP=CP-I-FPV)               |                       |                     |
|                                   |   | PREVISIONI DEFINITIVE<br>DI CASSA (CS)      |                      | TOTALE PAGAMENTI<br>(TP=PR+PC)    |                      | FONDO PLURIENNALE<br>VINCOLATO (FPV) |                      | TOTALE RESIDUI PASSIVI<br>DA RIPORTARE<br>(TR=EP+EC)      |                       |                     |
| <b>TOTALE MISSIONE</b>            | <b>01 Servizi istituzionali, generali e di gestione</b> | <b>RS 379.689,78</b>                        | <b>PR 77.863,17</b>  | <b>R -4.018,50</b>                | <b>EP 297.808,11</b> | <b>CP 731.627,04</b>                 | <b>PC 515.920,08</b> | <b>I 579.211,30</b>                                       | <b>ECP 106.915,74</b> | <b>EC 63.291,22</b> |
|                                   |   | <b>CS 1.065.816,82</b>                      | <b>TP 593.783,25</b> | <b>FPV 45.500,00</b>              | <b>TR 361.099,33</b> |                                      |                      |   |                       |                     |
| <b>MISSIONE</b>                   | <b>03 Ordine pubblico e sicurezza</b>                   |   |                      |                                   |                      |                                      |                      |   |                       |                     |
| <b>0301 Programma</b>             | <b>01 Polizia locale e amministrativa</b>               |   |                      |                                   |                      |                                      |                      |   |                       |                     |
| Titolo 1                          | Spese correnti  | RS 1.700,00                                 | PR 1.350,00          | R 0,00                            | EP 350,00            | CP 40.017,89                         | PC 37.684,78         | I 39.484,78   | ECP 533,11            | EC 1.800,00         |
|                                   |   | CS 41.717,89                                | TP 39.034,78         | FPV 0,00                          | TR 2.150,00          |                                      |                      |   |                       |                     |
| <b>Totale Programma</b>           | <b>01 Polizia locale e amministrativa</b>               | <b>RS 1.700,00</b>                          | <b>PR 1.350,00</b>   | <b>R 0,00</b>                     | <b>EP 350,00</b>     | <b>CP 40.017,89</b>                  | <b>PC 37.684,78</b>  | <b>I 39.484,78</b>  | <b>ECP 533,11</b>     | <b>EC 1.800,00</b>  |
|                                   |   | <b>CS 41.717,89</b>                         | <b>TP 39.034,78</b>  | <b>FPV 0,00</b>                   | <b>TR 2.150,00</b>   |                                      |                      |   |                       |                     |
| <b>TOTALE MISSIONE</b>            | <b>03 Ordine pubblico e sicurezza</b>                   | <b>RS 1.700,00</b>                          | <b>PR 1.350,00</b>   | <b>R 0,00</b>                     | <b>EP 350,00</b>     | <b>CP 40.017,89</b>                  | <b>PC 37.684,78</b>  | <b>I 39.484,78</b>  | <b>ECP 533,11</b>     | <b>EC 1.800,00</b>  |
|                                   |   | <b>CS 41.717,89</b>                         | <b>TP 39.034,78</b>  | <b>FPV 0,00</b>                   | <b>TR 2.150,00</b>   |                                      |                      |   |                       |                     |
| <b>MISSIONE</b>                   | <b>04 Istruzione e diritto allo studio</b>              |   |                      |                                   |                      |                                      |                      |   |                       |                     |
| <b>0401 Programma</b>             | <b>01 Istruzione prescolastica</b>                      |   |                      |                                   |                      |                                      |                      |   |                       |                     |
| Titolo 1                          | Spese correnti  | RS 1.492,57                                 | PR 692,57            | R 0,00                            | EP 800,00            | CP 1.700,00                          | PC 600,01            | I 1.400,01  | ECP 299,99            | EC 800,00           |
|                                   |   | CS 3.192,57                                 | TP 1.292,58          | FPV 0,00                          | TR 1.600,00          |                                      |                      |   |                       |                     |

Comune di Antillo

CONTO DEL BILANCIO (Anno 2018) - GESTIONE DELLE SPESE

Allegato n.10 - Rendiconto della gestione

| MISSIONE,<br>PROGRAMMA,<br>TITOLO | DENOMINAZIONE  | RESIDUI PASSIVI<br>AL 1/1/2018 (RS)         |                   | PAGAMENTI IN<br>C/RESIDUI (PR)    |                  | RIACCERTAMENTO<br>RESIDUI (R)        |                  |   |                 | RESIDUI PASSIVI DA<br>ESERCIZI PRECEDENTI<br>(EP=RS-PR+R) |                  |
|-----------------------------------|--|---|-------------------|-----------------------------------|------------------|--------------------------------------|------------------|---|-----------------|---|------------------|
|                                   |  | PREVISIONI DEFINITIVE<br>DI COMPETENZA (CP) |                   | PAGAMENTI IN<br>C/COMPETENZA (PC) |                  | IMPEGNI (I)                          |                  | ECONOMIE DI<br>COMPETENZA<br>(ECP=CP-I-FPV) |                 | RESIDUI PASSIVI DA<br>ESERCIZIO DI COMPET.<br>(EC=I-PC)   |                  |
|                                   |  | PREVISIONI DEFINITIVE<br>DI CASSA (CS)      |                   | TOTALE PAGAMENTI<br>(TP=PR+PC)    |                  | FONDO PLURIENNALE<br>VINCOLATO (FPV) |                  |   |                 | TOTALE RESIDUI PASSIVI<br>DA RIPORTARE<br>(TR=EP+EC)      |                  |
| <b>0402 Programma</b>             | <b>02 Altri ordini di istruzione non universitaria</b> |   |                   |                                   |                  |                                      |                  |   |                 |   |                  |
| Titolo 1                          | Spese correnti   | RS  | 5.590,77          | PR                                | 2.277,40         | R                                    | -29,50           |   |                 | EP  | 3.283,87         |
|                                   |  | CP  | 7.200,00          | PC                                | 4.667,00         | I                                    | 6.923,00         | ECP   | 277,00          | EC  | 2.256,00         |
|                                   |  | CS  | 12.790,77         | TP                                | 6.944,40         | FPV                                  | 0,00             |   |                 | TR  | 5.539,87         |
| <b>Totale Programma</b>           | <b>02 Altri ordini di istruzione non universitaria</b> | <b>RS</b>                                   | <b>5.590,77</b>   | <b>PR</b>                         | <b>2.277,40</b>  | <b>R</b>                             | <b>-29,50</b>    |   |                 | <b>EP</b>   | <b>3.283,87</b>  |
|                                   |  | <b>CP</b>                                   | <b>7.200,00</b>   | <b>PC</b>                         | <b>4.667,00</b>  | <b>I</b>                             | <b>6.923,00</b>  | <b>ECP</b>                                  | <b>277,00</b>   | <b>EC</b>   | <b>2.256,00</b>  |
|                                   |  | <b>CS</b>                                   | <b>12.790,77</b>  | <b>TP</b>                         | <b>6.944,40</b>  | <b>FPV</b>                           | <b>0,00</b>      |   |                 | <b>TR</b>   | <b>5.539,87</b>  |
| <b>0406 Programma</b>             | <b>06 Servizi ausiliari all'istruzione</b>             |   |                   |                                   |                  |                                      |                  |   |                 |   |                  |
| Titolo 1                          | Spese correnti   | RS  | 33.182,93         | PR                                | 26.417,43        | R                                    | -34,40           |   |                 | EP  | 6.731,10         |
|                                   |  | CP  | 70.010,00         | PC                                | 28.147,70        | I                                    | 65.291,65        | ECP   | 4.718,35        | EC  | 37.143,95        |
|                                   |  | CS  | 103.192,93        | TP                                | 54.565,13        | FPV                                  | 0,00             |   |                 | TR  | 43.875,05        |
| <b>Totale Programma</b>           | <b>06 Servizi ausiliari all'istruzione</b>             | <b>RS</b>                                   | <b>33.182,93</b>  | <b>PR</b>                         | <b>26.417,43</b> | <b>R</b>                             | <b>-34,40</b>    |   |                 | <b>EP</b>   | <b>6.731,10</b>  |
|                                   |  | <b>CP</b>                                   | <b>70.010,00</b>  | <b>PC</b>                         | <b>28.147,70</b> | <b>I</b>                             | <b>65.291,65</b> | <b>ECP</b>                                  | <b>4.718,35</b> | <b>EC</b>   | <b>37.143,95</b> |
|                                   |  | <b>CS</b>                                   | <b>103.192,93</b> | <b>TP</b>                         | <b>54.565,13</b> | <b>FPV</b>                           | <b>0,00</b>      |   |                 | <b>TR</b>   | <b>43.875,05</b> |
| <b>0407 Programma</b>             | <b>07 Diritto allo studio</b>                          |   |                   |                                   |                  |                                      |                  |   |                 |   |                  |
| Titolo 2                          | Spese in conto capitale                                | RS  | 0,00              | PR                                | 0,00             | R                                    | 0,00             |   |                 | EP  | 0,00             |
|                                   |  | CP  | 97.115,72         | PC                                | 0,00             | I                                    | 0,00             | ECP   | 0,00            | EC  | 0,00             |
|                                   |  | CS  | 0,00              | TP                                | 0,00             | FPV                                  | 97.115,72        |   |                 | TR  | 0,00             |
| <b>Totale Programma</b>           | <b>07 Diritto allo studio</b>                          | <b>RS</b>                                   | <b>0,00</b>       | <b>PR</b>                         | <b>0,00</b>      | <b>R</b>                             | <b>0,00</b>      |   |                 | <b>EP</b>   | <b>0,00</b>      |
|                                   |  | <b>CP</b>                                   | <b>97.115,72</b>  | <b>PC</b>                         | <b>0,00</b>      | <b>I</b>                             | <b>0,00</b>      | <b>ECP</b>                                  | <b>0,00</b>     | <b>EC</b>   | <b>0,00</b>      |
|                                   |  | <b>CS</b>                                   | <b>0,00</b>       | <b>TP</b>                         | <b>0,00</b>      | <b>FPV</b>                           | <b>97.115,72</b> |   |                 | <b>TR</b>   | <b>0,00</b>      |

Comune di Antillo

CONTO DEL BILANCIO (Anno 2018) - GESTIONE DELLE SPESE

Allegato n.10 - Rendiconto della gestione

| MISSIONE,<br>PROGRAMMA,<br>TITOLO | DENOMINAZIONE   | RESIDUI PASSIVI<br>AL 1/1/2018 (RS)         |                   | PAGAMENTI IN<br>C/RESIDUI (PR)    |                  | RIACCERTAMENTO<br>RESIDUI (R)        |                  | RESIDUI PASSIVI DA<br>ESERCIZI PRECEDENTI<br>(EP=RS-PR+R) |                 |   |                  |
|-----------------------------------|---|---|-------------------|-----------------------------------|------------------|--------------------------------------|------------------|---|-----------------|---|------------------|
|                                   |   | PREVISIONI DEFINITIVE<br>DI COMPETENZA (CP) |                   | PAGAMENTI IN<br>C/COMPETENZA (PC) |                  | IMPEGNI (I)                          |                  | ECONOMIE DI<br>COMPETENZA<br>(ECP=CP-I-FPV)               |                 | RESIDUI PASSIVI DA<br>ESERCIZIO DI COMPET.<br>(EC=I-PC) |                  |
|                                   |   | PREVISIONI DEFINITIVE<br>DI CASSA (CS)      |                   | TOTALE PAGAMENTI<br>(TP=PR+PC)    |                  | FONDO PLURIENNALE<br>VINCOLATO (FPV) |                  |   |                 | TOTALE RESIDUI PASSIVI<br>DA RIPORTARE<br>(TR=EP+EC)    |                  |
| <b>TOTALE MISSIONE</b>            | <b>04 Istruzione e diritto allo studio</b>                              | <b>RS</b>                                   | <b>40.266,27</b>  | <b>PR</b>                         | <b>29.387,40</b> | <b>R</b>                             | <b>-63,90</b>    |   | <b>EP</b>       | <b>10.814,97</b>  |                  |
|                                   |   | <b>CP</b>                                   | <b>176.025,72</b> | <b>PC</b>                         | <b>33.414,71</b> | <b>I</b>                             | <b>73.614,66</b> | <b>ECP</b>  | <b>5.295,34</b> | <b>EC</b>   | <b>40.199,95</b> |
|                                   |   | <b>CS</b>                                   | <b>119.176,27</b> | <b>TP</b>                         | <b>62.802,11</b> | <b>FPV</b>                           | <b>97.115,72</b> |   | <b>TR</b>       | <b>51.014,92</b>  |                  |
| <b>MISSIONE</b>                   | <b>05 Tutela e valorizzazione dei beni e delle attività culturali</b>   |   |                   |                                   |                  |                                      |                  |   |                 |   |                  |
| <b>0502 Programma</b>             | <b>02 Attività culturali e interventi diversi nel settore culturale</b> |   |                   |                                   |                  |                                      |                  |   |                 |   |                  |
| Titolo 1                          | Spese correnti  | RS  | 5.893,93          | PR                                | 4.263,75         | R                                    | 0,00             |   | EP              | 1.630,18  |                  |
|                                   |   | CP  | 8.503,00          | PC                                | 4.470,24         | I                                    | 8.400,00         | ECP   | 103,00          | EC  | 3.929,76         |
|                                   |   | CS  | 14.396,93         | TP                                | 8.733,99         | FPV                                  | 0,00             |   | TR              | 5.559,94  |                  |
| <b>Totale Programma</b>           | <b>02 Attività culturali e interventi diversi nel settore culturale</b> | <b>RS</b>                                   | <b>5.893,93</b>   | <b>PR</b>                         | <b>4.263,75</b>  | <b>R</b>                             | <b>0,00</b>      |   | <b>EP</b>       | <b>1.630,18</b>   |                  |
|                                   |   | <b>CP</b>                                   | <b>8.503,00</b>   | <b>PC</b>                         | <b>4.470,24</b>  | <b>I</b>                             | <b>8.400,00</b>  | <b>ECP</b>  | <b>103,00</b>   | <b>EC</b>   | <b>3.929,76</b>  |
|                                   |   | <b>CS</b>                                   | <b>14.396,93</b>  | <b>TP</b>                         | <b>8.733,99</b>  | <b>FPV</b>                           | <b>0,00</b>      |   | <b>TR</b>       | <b>5.559,94</b>   |                  |
| <b>TOTALE MISSIONE</b>            | <b>05 Tutela e valorizzazione dei beni e delle attività culturali</b>   | <b>RS</b>                                   | <b>5.893,93</b>   | <b>PR</b>                         | <b>4.263,75</b>  | <b>R</b>                             | <b>0,00</b>      |   | <b>EP</b>       | <b>1.630,18</b>   |                  |
|                                   |   | <b>CP</b>                                   | <b>8.503,00</b>   | <b>PC</b>                         | <b>4.470,24</b>  | <b>I</b>                             | <b>8.400,00</b>  | <b>ECP</b>  | <b>103,00</b>   | <b>EC</b>   | <b>3.929,76</b>  |
|                                   |   | <b>CS</b>                                   | <b>14.396,93</b>  | <b>TP</b>                         | <b>8.733,99</b>  | <b>FPV</b>                           | <b>0,00</b>      |   | <b>TR</b>       | <b>5.559,94</b>   |                  |
| <b>MISSIONE</b>                   | <b>06 Politiche giovanili, sport e tempo libero</b>                     |   |                   |                                   |                  |                                      |                  |   |                 |   |                  |
| <b>0601 Programma</b>             | <b>01 Sport e tempo libero</b>  |   |                   |                                   |                  |                                      |                  |   |                 |   |                  |
| Titolo 1                          | Spese correnti  | RS  | 10.086,38         | PR                                | 4.681,40         | R                                    | -415,40          |   | EP              | 4.989,58  |                  |
|                                   |   | CP  | 35.316,00         | PC                                | 28.149,96        | I                                    | 34.666,18        | ECP   | 649,82          | EC  | 6.516,22         |
|                                   |   | CS  | 45.402,38         | TP                                | 32.831,36        | FPV                                  | 0,00             |   | TR              | 11.505,80   |                  |

Comune di Antillo

CONTO DEL BILANCIO (Anno 2018) - GESTIONE DELLE SPESE

Allegato n.10 - Rendiconto della gestione

| MISSIONE,<br>PROGRAMMA,<br>TITOLO | DENOMINAZIONE  | RESIDUI PASSIVI<br>AL 1/1/2018 (RS)         |                  | PAGAMENTI IN<br>C/RESIDUI (PR)    |                  | RIACCERTAMENTO<br>RESIDUI (R)        |                  | RESIDUI PASSIVI DA<br>ESERCIZI PRECEDENTI<br>(EP=RS-PR+R) |                  |
|-----------------------------------|--|---|------------------|-----------------------------------|------------------|--------------------------------------|------------------|---|------------------|
|                                   |  | PREVISIONI DEFINITIVE<br>DI COMPETENZA (CP) |                  | PAGAMENTI IN<br>C/COMPETENZA (PC) |                  | IMPEGNI (I)                          |                  | ECONOMIE DI<br>COMPETENZA<br>(ECP=CP-I-FPV)               |                  |
|                                   |  | PREVISIONI DEFINITIVE<br>DI CASSA (CS)      |                  | TOTALE PAGAMENTI<br>(TP=PR+PC)    |                  | FONDO PLURIENNALE<br>VINCOLATO (FPV) |                  | TOTALE RESIDUI PASSIVI<br>DA RIPORTARE<br>(TR=EP+EC)      |                  |
| <b>Totale Programma</b>           | <b>01 Sport e tempo libero</b>                         | <b>RS</b>                                   | <b>57.043,77</b> | <b>PR</b>                         | <b>45.595,99</b> | <b>R</b>                             | <b>-415,41</b>   | <b>EP</b>   | <b>11.032,37</b> |
|                                   |  | <b>CP</b>                                   | <b>35.316,00</b> | <b>PC</b>                         | <b>28.149,96</b> | <b>I</b>                             | <b>34.666,18</b> | <b>ECP</b>  | <b>649,82</b>    |
|                                   |  | <b>CS</b>                                   | <b>92.359,77</b> | <b>TP</b>                         | <b>73.745,95</b> | <b>FPV</b>                           | <b>0,00</b>      | <b>TR</b>   | <b>17.548,59</b> |
| <b>TOTALE MISSIONE</b>            | <b>06 Politiche giovanili, sport e tempo libero</b>    | <b>RS</b>                                   | <b>57.043,77</b> | <b>PR</b>                         | <b>45.595,99</b> | <b>R</b>                             | <b>-415,41</b>   | <b>EP</b>   | <b>11.032,37</b> |
|                                   |  | <b>CP</b>                                   | <b>35.316,00</b> | <b>PC</b>                         | <b>28.149,96</b> | <b>I</b>                             | <b>34.666,18</b> | <b>ECP</b>  | <b>649,82</b>    |
|                                   |  | <b>CS</b>                                   | <b>92.359,77</b> | <b>TP</b>                         | <b>73.745,95</b> | <b>FPV</b>                           | <b>0,00</b>      | <b>TR</b>   | <b>17.548,59</b> |
| <b>MISSIONE</b>                   | <b>07 Turismo</b>                                      |   |                  |                                   |                  |                                      |                  |   |                  |
| <b>0701 Programma</b>             | <b>01 Sviluppo e la valorizzazione del turismo</b>     |   |                  |                                   |                  |                                      |                  |   |                  |
| Titolo 1                          | Spese correnti   | RS  | 2.700,00         | PR                                | 2.700,00         | R                                    | 0,00             | EP  | 0,00             |
|                                   |  | CP  | 508,00           | PC                                | 500,00           | I                                    | 500,00           | ECP   | 8,00             |
|                                   |  | CS  | 3.208,00         | TP                                | 3.200,00         | FPV                                  | 0,00             | TR  | 0,00             |
| <b>Totale Programma</b>           | <b>01 Sviluppo e la valorizzazione del turismo</b>     | <b>RS</b>                                   | <b>2.700,00</b>  | <b>PR</b>                         | <b>2.700,00</b>  | <b>R</b>                             | <b>0,00</b>      | <b>EP</b>   | <b>0,00</b>      |
|                                   |  | <b>CP</b>                                   | <b>508,00</b>    | <b>PC</b>                         | <b>500,00</b>    | <b>I</b>                             | <b>500,00</b>    | <b>ECP</b>  | <b>8,00</b>      |
|                                   |  | <b>CS</b>                                   | <b>3.208,00</b>  | <b>TP</b>                         | <b>3.200,00</b>  | <b>FPV</b>                           | <b>0,00</b>      | <b>TR</b>   | <b>0,00</b>      |
| <b>TOTALE MISSIONE</b>            | <b>07 Turismo</b>                                      | <b>RS</b>                                   | <b>2.700,00</b>  | <b>PR</b>                         | <b>2.700,00</b>  | <b>R</b>                             | <b>0,00</b>      | <b>EP</b>   | <b>0,00</b>      |
|                                   |  | <b>CP</b>                                   | <b>508,00</b>    | <b>PC</b>                         | <b>500,00</b>    | <b>I</b>                             | <b>500,00</b>    | <b>ECP</b>  | <b>8,00</b>      |
|                                   |  | <b>CS</b>                                   | <b>3.208,00</b>  | <b>TP</b>                         | <b>3.200,00</b>  | <b>FPV</b>                           | <b>0,00</b>      | <b>TR</b>   | <b>0,00</b>      |
| <b>MISSIONE</b>                   | <b>08 Assetto del territorio ed edilizia abitativa</b> |   |                  |                                   |                  |                                      |                  |   |                  |
| <b>0801 Programma</b>             | <b>01 Urbanistica e assetto del territorio</b>         |   |                  |                                   |                  |                                      |                  |   |                  |

Comune di Antillo

CONTO DEL BILANCIO (Anno 2018) - GESTIONE DELLE SPESE

Allegato n.10 - Rendiconto della gestione

| MISSIONE,<br>PROGRAMMA,<br>TITOLO | DENOMINAZIONE  | RESIDUI PASSIVI<br>AL 1/1/2018 (RS)         |                     | PAGAMENTI IN<br>C/RESIDUI (PR)    |                   | RIACCERTAMENTO<br>RESIDUI (R)        |                   | RESIDUI PASSIVI DA<br>ESERCIZI PRECEDENTI<br>(EP=RS-PR+R) |                     |   |                  |
|-----------------------------------|--|---|---------------------|-----------------------------------|-------------------|--------------------------------------|-------------------|---|---------------------|---|------------------|
|                                   |  | PREVISIONI DEFINITIVE<br>DI COMPETENZA (CP) |                     | PAGAMENTI IN<br>C/COMPETENZA (PC) |                   | IMPEGNI (I)                          |                   | ECONOMIE DI<br>COMPETENZA<br>(ECP=CP-I-FPV)               |                     | RESIDUI PASSIVI DA<br>ESERCIZIO DI COMPET.<br>(EC=I-PC) |                  |
|                                   |  | PREVISIONI DEFINITIVE<br>DI CASSA (CS)      |                     | TOTALE PAGAMENTI<br>(TP=PR+PC)    |                   | FONDO PLURIENNALE<br>VINCOLATO (FPV) |                   |   |                     | TOTALE RESIDUI PASSIVI<br>DA RIPORTARE<br>(TR=EP+EC)    |                  |
| Titolo 2                          | Spese in conto capitale  | RS  | 0,00                | PR                                | 0,00              | R                                    | 0,00              |   | EP                  | 0,00  |                  |
|                                   |  | CP  | 1.640.622,42        | PC                                | 527.002,85        | I                                    | 586.085,83        | ECP   | 1.054.536,59        | EC  | 59.082,98        |
|                                   |  | CS  | 1.640.622,42        | TP                                | 527.002,85        | FPV                                  | 0,00              |   |                     | TR  | 59.082,98        |
| <b>Totale Programma</b>           | <b>01 Urbanistica e assetto del territorio</b>   | <b>RS</b>                                   | <b>3.516,37</b>     | <b>PR</b>                         | <b>1.726,00</b>   | <b>R</b>                             | <b>0,00</b>       |   | <b>EP</b>           | <b>1.790,37</b>   |                  |
|                                   |  | <b>CP</b>                                   | <b>1.679.438,76</b> | <b>PC</b>                         | <b>552.869,76</b> | <b>I</b>                             | <b>623.952,74</b> | <b>ECP</b>  | <b>1.055.486,02</b> | <b>EC</b>   | <b>71.082,98</b> |
|                                   |  | <b>CS</b>                                   | <b>1.682.955,13</b> | <b>TP</b>                         | <b>554.595,76</b> | <b>FPV</b>                           | <b>0,00</b>       |   |                     | <b>TR</b>   | <b>72.873,35</b> |
| <b>0802 Programma</b>             | <b>02 Edilizia residenziale pubblica e locale e piani di edilizia economico-popolare</b> |   |                     |                                   |                   |                                      |                   |   |                     |   |                  |
| Titolo 2                          | Spese in conto capitale  | RS  | 5.330,53            | PR                                | 5.330,53          | R                                    | 0,00              |   | EP                  | 0,00  |                  |
|                                   |  | CP  | 0,00                | PC                                | 0,00              | I                                    | 0,00              | ECP   | 0,00                | EC  | 0,00             |
|                                   |  | CS  | 5.330,53            | TP                                | 5.330,53          | FPV                                  | 0,00              |   |                     | TR  | 0,00             |
| <b>Totale Programma</b>           | <b>02 Edilizia residenziale pubblica e locale e piani di edilizia economico-popolare</b> | <b>RS</b>                                   | <b>5.330,53</b>     | <b>PR</b>                         | <b>5.330,53</b>   | <b>R</b>                             | <b>0,00</b>       |   | <b>EP</b>           | <b>0,00</b>   |                  |
|                                   |  | <b>CP</b>                                   | <b>0,00</b>         | <b>PC</b>                         | <b>0,00</b>       | <b>I</b>                             | <b>0,00</b>       | <b>ECP</b>  | <b>0,00</b>         | <b>EC</b>   | <b>0,00</b>      |
|                                   |  | <b>CS</b>                                   | <b>5.330,53</b>     | <b>TP</b>                         | <b>5.330,53</b>   | <b>FPV</b>                           | <b>0,00</b>       |   |                     | <b>TR</b>   | <b>0,00</b>      |
| <b>TOTALE MISSIONE</b>            | <b>08 Assetto del territorio ed edilizia abitativa</b>                                   | <b>RS</b>                                   | <b>8.846,90</b>     | <b>PR</b>                         | <b>7.056,53</b>   | <b>R</b>                             | <b>0,00</b>       |   | <b>EP</b>           | <b>1.790,37</b>   |                  |
|                                   |  | <b>CP</b>                                   | <b>1.679.438,76</b> | <b>PC</b>                         | <b>552.869,76</b> | <b>I</b>                             | <b>623.952,74</b> | <b>ECP</b>  | <b>1.055.486,02</b> | <b>EC</b>   | <b>71.082,98</b> |
|                                   |  | <b>CS</b>                                   | <b>1.688.285,66</b> | <b>TP</b>                         | <b>559.926,29</b> | <b>FPV</b>                           | <b>0,00</b>       |   |                     | <b>TR</b>   | <b>72.873,35</b> |
| <b>MISSIONE</b>                   | <b>09 Sviluppo sostenibile e tutela del territorio e dell'ambiente</b>                   |   |                     |                                   |                   |                                      |                   |   |                     |   |                  |
| <b>0902 Programma</b>             | <b>02 Tutela, valorizzazione e recupero ambientale</b>                                   |   |                     |                                   |                   |                                      |                   |   |                     |   |                  |
| Titolo 1                          | Spese correnti   | RS  | 0,00                | PR                                | 0,00              | R                                    | 0,00              |   | EP                  | 0,00  |                  |
|                                   |  | CP  | 508,00              | PC                                | 0,00              | I                                    | 0,00              | ECP   | 508,00              | EC  | 0,00             |
|                                   |  | CS  | 508,00              | TP                                | 0,00              | FPV                                  | 0,00              |   |                     | TR  | 0,00             |



Comune di Antillo

CONTO DEL BILANCIO (Anno 2018) - GESTIONE DELLE SPESE

Allegato n.10 - Rendiconto della gestione

| MISSIONE,<br>PROGRAMMA,<br>TITOLO | DENOMINAZIONE  | RESIDUI PASSIVI<br>AL 1/1/2018 (RS)         |                   | PAGAMENTI IN<br>C/RESIDUI (PR)    |                   | RIACCERTAMENTO<br>RESIDUI (R)        |                   | RESIDUI PASSIVI DA<br>ESERCIZI PRECEDENTI<br>(EP=RS-PR+R) |                  |
|-----------------------------------|--|---|-------------------|-----------------------------------|-------------------|--------------------------------------|-------------------|---|------------------|
|                                   |  | PREVISIONI DEFINITIVE<br>DI COMPETENZA (CP) |                   | PAGAMENTI IN<br>C/COMPETENZA (PC) |                   | IMPEGNI (I)                          |                   | ECONOMIE DI<br>COMPETENZA<br>(ECP=CP-I-FPV)               |                  |
|                                   |  | PREVISIONI DEFINITIVE<br>DI CASSA (CS)      |                   | TOTALE PAGAMENTI<br>(TP=PR+PC)    |                   | FONDO PLURIENNALE<br>VINCOLATO (FPV) |                   | TOTALE RESIDUI PASSIVI<br>DA RIPORTARE<br>(TR=EP+EC)      |                  |
| <b>Totale Programma</b>           | <b>02 Tutela, valorizzazione e recupero ambientale</b> | <b>RS</b>                                   | <b>0,00</b>       | <b>PR</b>                         | <b>0,00</b>       | <b>R</b>                             | <b>0,00</b>       | <b>EP</b>   | <b>0,00</b>      |
|                                   |  | <b>CP</b>                                   | <b>508,00</b>     | <b>PC</b>                         | <b>0,00</b>       | <b>I</b>                             | <b>0,00</b>       | <b>ECP</b>  | <b>508,00</b>    |
|                                   |  | <b>CS</b>                                   | <b>508,00</b>     | <b>TP</b>                         | <b>0,00</b>       | <b>FPV</b>                           | <b>0,00</b>       | <b>EC</b>   | <b>0,00</b>      |
|                                   |  |   |                   |                                   |                   |                                      |                   | <b>TR</b>   | <b>0,00</b>      |
| <b>0903 Programma</b>             | <b>03 Rifiuti</b>                                      |   |                   |                                   |                   |                                      |                   |   |                  |
| Titolo 1                          | Spese correnti   | RS  | 237.839,36        | PR                                | 236.417,00        | R                                    | -250,29           | EP  | 1.172,07         |
|                                   |  | CP  | 137.676,00        | PC                                | 117.870,89        | I                                    | 137.465,46        | ECP   | 210,54           |
|                                   |  | CS  | 375.515,36        | TP                                | 354.287,89        | FPV                                  | 0,00              | EC  | 19.594,57        |
|                                   |  |   |                   |                                   |                   |                                      |                   | TR  | 20.766,64        |
| Titolo 2                          | Spese in conto capitale                                | RS  | 20.000,00         | PR                                | 20.000,00         | R                                    | 0,00              | EP  | 0,00             |
|                                   |  | CP  | 25.368,31         | PC                                | 23.415,46         | I                                    | 25.209,46         | ECP   | 158,85           |
|                                   |  | CS  | 45.368,31         | TP                                | 43.415,46         | FPV                                  | 0,00              | EC  | 1.794,00         |
|                                   |  |   |                   |                                   |                   |                                      |                   | TR  | 1.794,00         |
| <b>Totale Programma</b>           | <b>03 Rifiuti</b>                                      | <b>RS</b>                                   | <b>257.839,36</b> | <b>PR</b>                         | <b>256.417,00</b> | <b>R</b>                             | <b>-250,29</b>    | <b>EP</b>   | <b>1.172,07</b>  |
|                                   |  | <b>CP</b>                                   | <b>163.044,31</b> | <b>PC</b>                         | <b>141.286,35</b> | <b>I</b>                             | <b>162.674,92</b> | <b>ECP</b>  | <b>369,39</b>    |
|                                   |  | <b>CS</b>                                   | <b>420.883,67</b> | <b>TP</b>                         | <b>397.703,35</b> | <b>FPV</b>                           | <b>0,00</b>       | <b>EC</b>   | <b>21.388,57</b> |
|                                   |  |   |                   |                                   |                   |                                      |                   | <b>TR</b>   | <b>22.560,64</b> |
| <b>0904 Programma</b>             | <b>04 Servizio idrico integrato</b>                    |   |                   |                                   |                   |                                      |                   |   |                  |
| Titolo 1                          | Spese correnti   | RS  | 3.875,92          | PR                                | 0,00              | R                                    | 0,00              | EP  | 3.875,92         |
|                                   |  | CP  | 35.985,07         | PC                                | 34.812,63         | I                                    | 35.569,03         | ECP   | 416,04           |
|                                   |  | CS  | 39.860,99         | TP                                | 34.812,63         | FPV                                  | 0,00              | EC  | 756,40           |
|                                   |  |   |                   |                                   |                   |                                      |                   | TR  | 4.632,32         |
| Titolo 2                          | Spese in conto capitale                                | RS  | 29.560,85         | PR                                | 8.805,72          | R                                    | -1.201,31         | EP  | 19.553,82        |
|                                   |  | CP  | 2.000,00          | PC                                | 1.500,00          | I                                    | 1.500,00          | ECP   | 500,00           |
|                                   |  | CS  | 31.560,85         | TP                                | 10.305,72         | FPV                                  | 0,00              | EC  | 0,00             |
|                                   |  |   |                   |                                   |                   |                                      |                   | TR  | 19.553,82        |

Comune di Antillo

CONTO DEL BILANCIO (Anno 2018) - GESTIONE DELLE SPESE

Allegato n.10 - Rendiconto della gestione

| MISSIONE,<br>PROGRAMMA,<br>TITOLO | DENOMINAZIONE  | RESIDUI PASSIVI<br>AL 1/1/2018 (RS)         |                   | PAGAMENTI IN<br>C/RESIDUI (PR)    |                   | RIACCERTAMENTO<br>RESIDUI (R)        |                   | RESIDUI PASSIVI DA<br>ESERCIZI PRECEDENTI<br>(EP=RS-PR+R) |                   |   |  |
|-----------------------------------|--|---|-------------------|-----------------------------------|-------------------|--------------------------------------|-------------------|---|-------------------|---|--|
|                                   |  | PREVISIONI DEFINITIVE<br>DI COMPETENZA (CP) |                   | PAGAMENTI IN<br>C/COMPETENZA (PC) |                   | IMPEGNI (I)                          |                   | ECONOMIE DI<br>COMPETENZA<br>(ECP=CP-I-FPV)               |                   | RESIDUI PASSIVI DA<br>ESERCIZIO DI COMPET.<br>(EC=I-PC) |  |
|                                   |  | PREVISIONI DEFINITIVE<br>DI CASSA (CS)      |                   | TOTALE PAGAMENTI<br>(TP=PR+PC)    |                   | FONDO PLURIENNALE<br>VINCOLATO (FPV) |                   | TOTALE RESIDUI PASSIVI<br>DA RIPORTARE<br>(TR=EP+EC)      |                   |   |  |
| <b>Totale Programma</b>           | <b>04 Servizio idrico integrato</b>                                    | <b>RS</b>                                   | <b>33.436,77</b>  | <b>PR</b>                         | <b>8.805,72</b>   | <b>R</b>                             | <b>-1.201,31</b>  | <b>EP</b>   | <b>23.429,74</b>  |   |  |
|                                   |  | <b>CP</b>                                   | <b>37.985,07</b>  | <b>PC</b>                         | <b>36.312,63</b>  | <b>I</b>                             | <b>37.069,03</b>  | <b>ECP</b>  | <b>916,04</b>     |   |  |
|                                   |  | <b>CS</b>                                   | <b>71.421,84</b>  | <b>TP</b>                         | <b>45.118,35</b>  | <b>FPV</b>                           | <b>0,00</b>       | <b>EC</b>   | <b>756,40</b>     |   |  |
|                                   |  |   |                   |                                   |                   |                                      |                   | <b>TR</b>   | <b>24.186,14</b>  |   |  |
| <b>TOTALE MISSIONE</b>            | <b>09 Sviluppo sostenibile e tutela del territorio e dell'ambiente</b> | <b>RS</b>                                   | <b>291.276,13</b> | <b>PR</b>                         | <b>265.222,72</b> | <b>R</b>                             | <b>-1.451,60</b>  | <b>EP</b>   | <b>24.601,81</b>  |   |  |
|                                   |  | <b>CP</b>                                   | <b>201.537,38</b> | <b>PC</b>                         | <b>177.598,98</b> | <b>I</b>                             | <b>199.743,95</b> | <b>ECP</b>  | <b>1.793,43</b>   |   |  |
|                                   |  | <b>CS</b>                                   | <b>492.813,51</b> | <b>TP</b>                         | <b>442.821,70</b> | <b>FPV</b>                           | <b>0,00</b>       | <b>EC</b>   | <b>22.144,97</b>  |   |  |
|                                   |  |   |                   |                                   |                   |                                      |                   | <b>TR</b>   | <b>46.746,78</b>  |   |  |
| <b>MISSIONE</b>                   | <b>10 Trasporti e diritto alla mobilità</b>                            |   |                   |                                   |                   |                                      |                   |   |                   |   |  |
| <b>1005 Programma</b>             | <b>05 Viabilità e infrastrutture stradali</b>                          |   |                   |                                   |                   |                                      |                   |   |                   |   |  |
| Titolo 1                          | Spese correnti   | RS  | 53.562,88         | PR                                | 0,00              | R                                    | 0,00              | EP  | 53.562,88         |   |  |
|                                   |  | CP  | 40.400,00         | PC                                | 2.678,56          | I                                    | 40.327,00         | ECP   | 73,00             |   |  |
|                                   |  | CS  | 93.962,88         | TP                                | 2.678,56          | FPV                                  | 0,00              | EC  | 37.648,44         |   |  |
|                                   |  |   |                   |                                   |                   |                                      |                   | TR  | 91.211,32         |   |  |
| Titolo 2                          | Spese in conto capitale  | RS  | 24.851,61         | PR                                | 8.001,69          | R                                    | -14,15            | EP  | 16.835,77         |   |  |
|                                   |  | CP  | 52.824,29         | PC                                | 35.266,37         | I                                    | 48.759,77         | ECP   | 1.431,65          |   |  |
|                                   |  | CS  | 75.043,03         | TP                                | 43.268,06         | FPV                                  | 2.632,87          | EC  | 13.493,40         |   |  |
|                                   |  |   |                   |                                   |                   |                                      |                   | TR  | 30.329,17         |   |  |
| <b>Totale Programma</b>           | <b>05 Viabilità e infrastrutture stradali</b>                          | <b>RS</b>                                   | <b>78.414,49</b>  | <b>PR</b>                         | <b>8.001,69</b>   | <b>R</b>                             | <b>-14,15</b>     | <b>EP</b>   | <b>70.398,65</b>  |   |  |
|                                   |  | <b>CP</b>                                   | <b>93.224,29</b>  | <b>PC</b>                         | <b>37.944,93</b>  | <b>I</b>                             | <b>89.086,77</b>  | <b>ECP</b>  | <b>1.504,65</b>   |   |  |
|                                   |  | <b>CS</b>                                   | <b>169.005,91</b> | <b>TP</b>                         | <b>45.946,62</b>  | <b>FPV</b>                           | <b>2.632,87</b>   | <b>EC</b>   | <b>51.141,84</b>  |   |  |
|                                   |  |   |                   |                                   |                   |                                      |                   | <b>TR</b>   | <b>121.540,49</b> |   |  |
| <b>TOTALE MISSIONE</b>            | <b>10 Trasporti e diritto alla mobilità</b>                            | <b>RS</b>                                   | <b>78.414,49</b>  | <b>PR</b>                         | <b>8.001,69</b>   | <b>R</b>                             | <b>-14,15</b>     | <b>EP</b>   | <b>70.398,65</b>  |   |  |
|                                   |  | <b>CP</b>                                   | <b>93.224,29</b>  | <b>PC</b>                         | <b>37.944,93</b>  | <b>I</b>                             | <b>89.086,77</b>  | <b>ECP</b>  | <b>1.504,65</b>   |   |  |
|                                   |  | <b>CS</b>                                   | <b>169.005,91</b> | <b>TP</b>                         | <b>45.946,62</b>  | <b>FPV</b>                           | <b>2.632,87</b>   | <b>EC</b>   | <b>51.141,84</b>  |   |  |
|                                   |  |   |                   |                                   |                   |                                      |                   | <b>TR</b>   | <b>121.540,49</b> |   |  |
| <b>MISSIONE</b>                   | <b>11 Soccorso civile</b>  |   |                   |                                   |                   |                                      |                   |   |                   |   |  |

Comune di Antillo

CONTO DEL BILANCIO (Anno 2018) - GESTIONE DELLE SPESE

Allegato n.10 - Rendiconto della gestione

| MISSIONE,<br>PROGRAMMA,<br>TITOLO | DENOMINAZIONE   | RESIDUI PASSIVI<br>AL 1/1/2018 (RS)         |                 | PAGAMENTI IN<br>C/RESIDUI (PR)    |                 | RIACCERTAMENTO<br>RESIDUI (R)        |                 | RESIDUI PASSIVI DA<br>ESERCIZI PRECEDENTI<br>(EP=RS-PR+R) |                 |   |                 |
|-----------------------------------|---|---|-----------------|-----------------------------------|-----------------|--------------------------------------|-----------------|---|-----------------|---|-----------------|
|                                   |   | PREVISIONI DEFINITIVE<br>DI COMPETENZA (CP) |                 | PAGAMENTI IN<br>C/COMPETENZA (PC) |                 | IMPEGNI (I)                          |                 | ECONOMIE DI<br>COMPETENZA<br>(ECP=CP-I-FPV)               |                 | RESIDUI PASSIVI DA<br>ESERCIZIO DI COMPET.<br>(EC=I-PC) |                 |
|                                   |   | PREVISIONI DEFINITIVE<br>DI CASSA (CS)      |                 | TOTALE PAGAMENTI<br>(TP=PR+PC)    |                 | FONDO PLURIENNALE<br>VINCOLATO (FPV) |                 |   |                 | TOTALE RESIDUI PASSIVI<br>DA RIPORTARE<br>(TR=EP+EC)    |                 |
| Titolo 1                          | Spese correnti  | RS  | 1.766,88        | PR                                | 1.566,88        | R                                    | 0,00            | ECP   | 812,30          | EP  | 200,00          |
|                                   |   | CP  | 3.600,00        | PC                                | 1.387,70        | I                                    | 2.787,70        |   |                 | EC  | 1.400,00        |
|                                   |   | CS  | 5.366,88        | TP                                | 2.954,58        | FPV                                  | 0,00            |   |                 | TR  | 1.600,00        |
| Titolo 2                          | Spese in conto capitale   | RS  | 1.000,00        | PR                                | 0,00            | R                                    | 0,00            | ECP   | 1.000,00        | EP  | 1.000,00        |
|                                   |   | CP  | 1.000,00        | PC                                | 0,00            | I                                    | 0,00            |   |                 | EC  | 0,00            |
|                                   |   | CS  | 2.000,00        | TP                                | 0,00            | FPV                                  | 0,00            |   |                 | TR  | 1.000,00        |
| <b>Totale Programma</b>           | <b>01 Sistema di protezione civile</b>  | <b>RS</b>                                   | <b>2.766,88</b> | <b>PR</b>                         | <b>1.566,88</b> | <b>R</b>                             | <b>0,00</b>     | <b>ECP</b>  | <b>1.812,30</b> | <b>EP</b>   | <b>1.200,00</b> |
|                                   |   | <b>CP</b>                                   | <b>4.600,00</b> | <b>PC</b>                         | <b>1.387,70</b> | <b>I</b>                             | <b>2.787,70</b> |   |                 | <b>EC</b>   | <b>1.400,00</b> |
|                                   |   | <b>CS</b>                                   | <b>7.366,88</b> | <b>TP</b>                         | <b>2.954,58</b> | <b>FPV</b>                           | <b>0,00</b>     |   |                 | <b>TR</b>   | <b>2.600,00</b> |
| <b>TOTALE MISSIONE</b>            | <b>11 Soccorso civile</b>   | <b>RS</b>                                   | <b>2.766,88</b> | <b>PR</b>                         | <b>1.566,88</b> | <b>R</b>                             | <b>0,00</b>     | <b>ECP</b>  | <b>1.812,30</b> | <b>EP</b>   | <b>1.200,00</b> |
|                                   |   | <b>CP</b>                                   | <b>4.600,00</b> | <b>PC</b>                         | <b>1.387,70</b> | <b>I</b>                             | <b>2.787,70</b> |   |                 | <b>EC</b>   | <b>1.400,00</b> |
|                                   |   | <b>CS</b>                                   | <b>7.366,88</b> | <b>TP</b>                         | <b>2.954,58</b> | <b>FPV</b>                           | <b>0,00</b>     |   |                 | <b>TR</b>   | <b>2.600,00</b> |
| <b>MISSIONE</b>                   | <b>12 Diritti sociali, politiche sociali e famiglia</b>                           |   |                 |                                   |                 |                                      |                 |   |                 |   |                 |
| <b>1203 Programma</b>             | <b>03 Interventi per gli anziani</b>  |   |                 |                                   |                 |                                      |                 |   |                 |   |                 |
| Titolo 1                          | Spese correnti  | RS  | 0,00            | PR                                | 0,00            | R                                    | 0,00            | ECP   | 2.512,00        | EP  | 0,00            |
|                                   |   | CP  | 5.000,00        | PC                                | 1.340,00        | I                                    | 2.488,00        |   |                 | EC  | 1.148,00        |
|                                   |   | CS  | 5.000,00        | TP                                | 1.340,00        | FPV                                  | 0,00            |   |                 | TR  | 1.148,00        |
| <b>Totale Programma</b>           | <b>03 Interventi per gli anziani</b>  | <b>RS</b>                                   | <b>0,00</b>     | <b>PR</b>                         | <b>0,00</b>     | <b>R</b>                             | <b>0,00</b>     | <b>ECP</b>  | <b>2.512,00</b> | <b>EP</b>   | <b>0,00</b>     |
|                                   |   | <b>CP</b>                                   | <b>5.000,00</b> | <b>PC</b>                         | <b>1.340,00</b> | <b>I</b>                             | <b>2.488,00</b> |   |                 | <b>EC</b>   | <b>1.148,00</b> |
|                                   |   | <b>CS</b>                                   | <b>5.000,00</b> | <b>TP</b>                         | <b>1.340,00</b> | <b>FPV</b>                           | <b>0,00</b>     |   |                 | <b>TR</b>   | <b>1.148,00</b> |
| <b>1207 Programma</b>             | <b>07 Programmazione e governo della rete dei servizi sociosanitari e sociali</b> |   |                 |                                   |                 |                                      |                 |   |                 |   |                 |

Comune di Antillo

CONTO DEL BILANCIO (Anno 2018) - GESTIONE DELLE SPESE

Allegato n.10 - Rendiconto della gestione

| MISSIONE,<br>PROGRAMMA,<br>TITOLO | DENOMINAZIONE  | RESIDUI PASSIVI<br>AL 1/1/2018 (RS)         |                   | PAGAMENTI IN<br>C/RESIDUI (PR)    |                  | RIACCERTAMENTO<br>RESIDUI (R)        |                  | RESIDUI PASSIVI DA<br>ESERCIZI PRECEDENTI<br>(EP=RS-PR+R) |                  |   |                  |
|-----------------------------------|--|---|-------------------|-----------------------------------|------------------|--------------------------------------|------------------|---|------------------|---|------------------|
|                                   |  | PREVISIONI DEFINITIVE<br>DI COMPETENZA (CP) |                   | PAGAMENTI IN<br>C/COMPETENZA (PC) |                  | IMPEGNI (I)                          |                  | ECONOMIE DI<br>COMPETENZA<br>(ECP=CP-I-FPV)               |                  | RESIDUI PASSIVI DA<br>ESERCIZIO DI COMPET.<br>(EC=I-PC) |                  |
|                                   |  | PREVISIONI DEFINITIVE<br>DI CASSA (CS)      |                   | TOTALE PAGAMENTI<br>(TP=PR+PC)    |                  | FONDO PLURIENNALE<br>VINCOLATO (FPV) |                  |   |                  | TOTALE RESIDUI PASSIVI<br>DA RIPORTARE<br>(TR=EP+EC)    |                  |
| Titolo 1                          | Spese correnti   | RS  | 6.290,19          | PR                                | 4.806,30         | R                                    | -960,00          |   |                  | EP  | 523,89           |
|                                   |  | CP  | 48.831,29         | PC                                | 38.014,53        | I                                    | 46.838,53        | ECP   | 1.992,76         | EC  | 8.824,00         |
|                                   |  | CS  | 55.121,48         | TP                                | 42.820,83        | FPV                                  | 0,00             |   |                  | TR  | 9.347,89         |
| <b>Totale Programma</b>           | <b>07 Programmazione e governo della rete dei servizi socio-sanitari e sociali</b> | <b>RS</b>                                   | <b>6.290,19</b>   | <b>PR</b>                         | <b>4.806,30</b>  | <b>R</b>                             | <b>-960,00</b>   |   |                  | <b>EP</b>   | <b>523,89</b>    |
|                                   |  | <b>CP</b>                                   | <b>48.831,29</b>  | <b>PC</b>                         | <b>38.014,53</b> | <b>I</b>                             | <b>46.838,53</b> | <b>ECP</b>  | <b>1.992,76</b>  | <b>EC</b>   | <b>8.824,00</b>  |
|                                   |  | <b>CS</b>                                   | <b>55.121,48</b>  | <b>TP</b>                         | <b>42.820,83</b> | <b>FPV</b>                           | <b>0,00</b>      |   |                  | <b>TR</b>   | <b>9.347,89</b>  |
| <b>1209 Programma</b>             | <b>09 Servizio necroscopico e cimiteriale</b>                                      |   |                   |                                   |                  |                                      |                  |   |                  |   |                  |
| Titolo 1                          | Spese correnti   | RS  | 10.523,09         | PR                                | 4.434,16         | R                                    | 0,00             |   |                  | EP  | 6.088,93         |
|                                   |  | CP  | 13.300,00         | PC                                | 9.116,33         | I                                    | 13.294,99        | ECP   | 5,01             | EC  | 4.178,66         |
|                                   |  | CS  | 23.823,09         | TP                                | 13.550,49        | FPV                                  | 0,00             |   |                  | TR  | 10.267,59        |
| Titolo 2                          | Spese in conto capitale  | RS  | 578,39            | PR                                | 0,00             | R                                    | 0,00             |   |                  | EP  | 578,39           |
|                                   |  | CP  | 51.151,00         | PC                                | 6.752,64         | I                                    | 7.850,64         | ECP   | 27.149,36        | EC  | 1.098,00         |
|                                   |  | CS  | 35.578,39         | TP                                | 6.752,64         | FPV                                  | 16.151,00        |   |                  | TR  | 1.676,39         |
| <b>Totale Programma</b>           | <b>09 Servizio necroscopico e cimiteriale</b>                                      | <b>RS</b>                                   | <b>11.101,48</b>  | <b>PR</b>                         | <b>4.434,16</b>  | <b>R</b>                             | <b>0,00</b>      |   |                  | <b>EP</b>   | <b>6.667,32</b>  |
|                                   |  | <b>CP</b>                                   | <b>64.451,00</b>  | <b>PC</b>                         | <b>15.868,97</b> | <b>I</b>                             | <b>21.145,63</b> | <b>ECP</b>  | <b>27.154,37</b> | <b>EC</b>   | <b>5.276,66</b>  |
|                                   |  | <b>CS</b>                                   | <b>59.401,48</b>  | <b>TP</b>                         | <b>20.303,13</b> | <b>FPV</b>                           | <b>16.151,00</b> |   |                  | <b>TR</b>   | <b>11.943,98</b> |
| <b>TOTALE MISSIONE</b>            | <b>12 Diritti sociali, politiche sociali e famiglia</b>                            | <b>RS</b>                                   | <b>17.391,67</b>  | <b>PR</b>                         | <b>9.240,46</b>  | <b>R</b>                             | <b>-960,00</b>   |   |                  | <b>EP</b>   | <b>7.191,21</b>  |
|                                   |  | <b>CP</b>                                   | <b>118.282,29</b> | <b>PC</b>                         | <b>55.223,50</b> | <b>I</b>                             | <b>70.472,16</b> | <b>ECP</b>  | <b>31.659,13</b> | <b>EC</b>   | <b>15.248,66</b> |
|                                   |  | <b>CS</b>                                   | <b>119.522,96</b> | <b>TP</b>                         | <b>64.463,96</b> | <b>FPV</b>                           | <b>16.151,00</b> |   |                  | <b>TR</b>   | <b>22.439,87</b> |
| <b>MISSIONE</b>                   | <b>17 Energia e diversificazione delle fonti energetiche</b>                       |   |                   |                                   |                  |                                      |                  |   |                  |   |                  |
| <b>1701 Programma</b>             | <b>01 Fonti energetiche</b>  |   |                   |                                   |                  |                                      |                  |   |                  |   |                  |

Comune di Antillo

CONTO DEL BILANCIO (Anno 2018) - GESTIONE DELLE SPESE

Allegato n.10 - Rendiconto della gestione

| MISSIONE,<br>PROGRAMMA,<br>TITOLO | DENOMINAZIONE  | RESIDUI PASSIVI<br>AL 1/1/2018 (RS)         |                   | PAGAMENTI IN<br>C/RESIDUI (PR)    |             | RIACCERTAMENTO<br>RESIDUI (R)        |             | RESIDUI PASSIVI DA<br>ESERCIZI PRECEDENTI<br>(EP=RS-PR+R) |                 |                   |                   |
|-----------------------------------|--|---|-------------------|-----------------------------------|-------------|--------------------------------------|-------------|---|-----------------|-------------------|-------------------|
|                                   |  | PREVISIONI DEFINITIVE<br>DI COMPETENZA (CP) |                   | PAGAMENTI IN<br>C/COMPETENZA (PC) |             | IMPEGNI (I)                          |             | ECONOMIE DI<br>COMPETENZA<br>(ECP=CP-I-FPV)               |                 |                   |                   |
|                                   |  | PREVISIONI DEFINITIVE<br>DI CASSA (CS)      |                   | TOTALE PAGAMENTI<br>(TP=PR+PC)    |             | FONDO PLURIENNALE<br>VINCOLATO (FPV) |             | TOTALE RESIDUI PASSIVI<br>DA RIPORTARE<br>(TR=EP+EC)      |                 |                   |                   |
| Titolo 1                          | Spese correnti   | RS  | 0,00              | PR                                | 0,00        | R                                    | 0,00        |   | EP              | 0,00              |                   |
|                                   |  | CP  | 102,00            | PC                                | 0,00        | I                                    | 0,00        | ECP   | 102,00          | EC                | 0,00              |
|                                   |  | CS  | 102,00            | TP                                | 0,00        | FPV                                  | 0,00        |   |                 | TR                | 0,00              |
| Titolo 2                          | Spese in conto capitale                                      | RS  | 105.000,00        | PR                                | 0,00        | R                                    | 0,00        |   | EP              | 105.000,00        |                   |
|                                   |  | CP  | 0,00              | PC                                | 0,00        | I                                    | 0,00        | ECP   | 0,00            | EC                | 0,00              |
|                                   |  | CS  | 105.000,00        | TP                                | 0,00        | FPV                                  | 0,00        |   |                 | TR                | 105.000,00        |
| <b>Totale Programma</b>           | <b>01 Fonti energetiche</b>                                  | <b>RS</b>                                   | <b>105.000,00</b> | <b>PR</b>                         | <b>0,00</b> | <b>R</b>                             | <b>0,00</b> |   | <b>EP</b>       | <b>105.000,00</b> |                   |
|                                   |  | <b>CP</b>                                   | <b>102,00</b>     | <b>PC</b>                         | <b>0,00</b> | <b>I</b>                             | <b>0,00</b> | <b>ECP</b>  | <b>102,00</b>   | <b>EC</b>         | <b>0,00</b>       |
|                                   |  | <b>CS</b>                                   | <b>105.102,00</b> | <b>TP</b>                         | <b>0,00</b> | <b>FPV</b>                           | <b>0,00</b> |   |                 | <b>TR</b>         | <b>105.000,00</b> |
| <b>TOTALE MISSIONE</b>            | <b>17 Energia e diversificazione delle fonti energetiche</b> | <b>RS</b>                                   | <b>105.000,00</b> | <b>PR</b>                         | <b>0,00</b> | <b>R</b>                             | <b>0,00</b> |   | <b>EP</b>       | <b>105.000,00</b> |                   |
|                                   |  | <b>CP</b>                                   | <b>102,00</b>     | <b>PC</b>                         | <b>0,00</b> | <b>I</b>                             | <b>0,00</b> | <b>ECP</b>  | <b>102,00</b>   | <b>EC</b>         | <b>0,00</b>       |
|                                   |  | <b>CS</b>                                   | <b>105.102,00</b> | <b>TP</b>                         | <b>0,00</b> | <b>FPV</b>                           | <b>0,00</b> |   |                 | <b>TR</b>         | <b>105.000,00</b> |
| <b>MISSIONE</b>                   | <b>20 Fondi e accantonamenti</b>                             |   |                   |                                   |             |                                      |             |   |                 |                   |                   |
| <b>2001 Programma</b>             | <b>01 Fondo di riserva</b>                                   |   |                   |                                   |             |                                      |             |   |                 |                   |                   |
| Titolo 1                          | Spese correnti   | RS  | 0,00              | PR                                | 0,00        | R                                    | 0,00        |   | EP              | 0,00              |                   |
|                                   |  | CP  | 4.084,56          | PC                                | 0,00        | I                                    | 0,00        | ECP   | 4.084,56        | EC                | 0,00              |
|                                   |  | CS  | 4.000,00          | TP                                | 0,00        | FPV                                  | 0,00        |   |                 | TR                | 0,00              |
| <b>Totale Programma</b>           | <b>01 Fondo di riserva</b>                                   | <b>RS</b>                                   | <b>0,00</b>       | <b>PR</b>                         | <b>0,00</b> | <b>R</b>                             | <b>0,00</b> |   | <b>EP</b>       | <b>0,00</b>       |                   |
|                                   |  | <b>CP</b>                                   | <b>4.084,56</b>   | <b>PC</b>                         | <b>0,00</b> | <b>I</b>                             | <b>0,00</b> | <b>ECP</b>  | <b>4.084,56</b> | <b>EC</b>         | <b>0,00</b>       |
|                                   |  | <b>CS</b>                                   | <b>4.000,00</b>   | <b>TP</b>                         | <b>0,00</b> | <b>FPV</b>                           | <b>0,00</b> |   |                 | <b>TR</b>         | <b>0,00</b>       |
| <b>2002 Programma</b>             | <b>02 Fondo crediti di dubbia esigibilità</b>                |   |                   |                                   |             |                                      |             |   |                 |                   |                   |

Comune di Antillo

CONTO DEL BILANCIO (Anno 2018) - GESTIONE DELLE SPESE

Allegato n.10 - Rendiconto della gestione

| MISSIONE,<br>PROGRAMMA,<br>TITOLO | DENOMINAZIONE  | RESIDUI PASSIVI<br>AL 1/1/2018 (RS)         |                  | PAGAMENTI IN<br>C/RESIDUI (PR)    |             | RIACCERTAMENTO<br>RESIDUI (R)        |             | RESIDUI PASSIVI DA<br>ESERCIZI PRECEDENTI<br>(EP=RS-PR+R) |                  |   |             |
|-----------------------------------|--|---|------------------|-----------------------------------|-------------|--------------------------------------|-------------|---|------------------|---|-------------|
|                                   |  | PREVISIONI DEFINITIVE<br>DI COMPETENZA (CP) |                  | PAGAMENTI IN<br>C/COMPETENZA (PC) |             | IMPEGNI (I)                          |             | ECONOMIE DI<br>COMPETENZA<br>(ECP=CP-I-FPV)               |                  | RESIDUI PASSIVI DA<br>ESERCIZIO DI COMPET.<br>(EC=I-PC) |             |
|                                   |  | PREVISIONI DEFINITIVE<br>DI CASSA (CS)      |                  | TOTALE PAGAMENTI<br>(TP=PR+PC)    |             | FONDO PLURIENNALE<br>VINCOLATO (FPV) |             |   |                  | TOTALE RESIDUI PASSIVI<br>DA RIPORTARE<br>(TR=EP+EC)    |             |
| Titolo 1                          | Spese correnti   | RS  | 0,00             | PR                                | 0,00        | R                                    | 0,00        |   | EP               | 0,00  |             |
|                                   |  | CP  | 76.353,90        | PC                                | 0,00        | I                                    | 0,00        | ECP   | 76.353,90        | EC  | 0,00        |
|                                   |  | CS  | 76.353,90        | TP                                | 0,00        | FPV                                  | 0,00        |   |                  | TR  | 0,00        |
| <b>Totale Programma</b>           | <b>02 Fondo crediti di dubbia esigibilità</b>                          | <b>RS</b>                                   | <b>0,00</b>      | <b>PR</b>                         | <b>0,00</b> | <b>R</b>                             | <b>0,00</b> |   | <b>EP</b>        | <b>0,00</b>   |             |
|                                   |  | <b>CP</b>                                   | <b>76.353,90</b> | <b>PC</b>                         | <b>0,00</b> | <b>I</b>                             | <b>0,00</b> | <b>ECP</b>  | <b>76.353,90</b> | <b>EC</b>   | <b>0,00</b> |
|                                   |  | <b>CS</b>                                   | <b>76.353,90</b> | <b>TP</b>                         | <b>0,00</b> | <b>FPV</b>                           | <b>0,00</b> |   |                  | <b>TR</b>   | <b>0,00</b> |
| <b>2003 Programma</b>             | <b>03 Altri fondi</b>  |   |                  |                                   |             |                                      |             |   |                  |   |             |
| Titolo 1                          | Spese correnti   | RS  | 0,00             | PR                                | 0,00        | R                                    | 0,00        |   | EP               | 0,00  |             |
|                                   |  | CP  | 6.484,68         | PC                                | 0,00        | I                                    | 0,00        | ECP   | 6.484,68         | EC  | 0,00        |
|                                   |  | CS  | 6.484,68         | TP                                | 0,00        | FPV                                  | 0,00        |   |                  | TR  | 0,00        |
| <b>Totale Programma</b>           | <b>03 Altri fondi</b>  | <b>RS</b>                                   | <b>0,00</b>      | <b>PR</b>                         | <b>0,00</b> | <b>R</b>                             | <b>0,00</b> |   | <b>EP</b>        | <b>0,00</b>   |             |
|                                   |  | <b>CP</b>                                   | <b>6.484,68</b>  | <b>PC</b>                         | <b>0,00</b> | <b>I</b>                             | <b>0,00</b> | <b>ECP</b>  | <b>6.484,68</b>  | <b>EC</b>   | <b>0,00</b> |
|                                   |  | <b>CS</b>                                   | <b>6.484,68</b>  | <b>TP</b>                         | <b>0,00</b> | <b>FPV</b>                           | <b>0,00</b> |   |                  | <b>TR</b>   | <b>0,00</b> |
| <b>TOTALE MISSIONE</b>            | <b>20 Fondi e accantonamenti</b>                                       | <b>RS</b>                                   | <b>0,00</b>      | <b>PR</b>                         | <b>0,00</b> | <b>R</b>                             | <b>0,00</b> |   | <b>EP</b>        | <b>0,00</b>   |             |
|                                   |  | <b>CP</b>                                   | <b>86.923,14</b> | <b>PC</b>                         | <b>0,00</b> | <b>I</b>                             | <b>0,00</b> | <b>ECP</b>  | <b>86.923,14</b> | <b>EC</b>   | <b>0,00</b> |
|                                   |  | <b>CS</b>                                   | <b>86.838,58</b> | <b>TP</b>                         | <b>0,00</b> | <b>FPV</b>                           | <b>0,00</b> |   |                  | <b>TR</b>   | <b>0,00</b> |
| <b>MISSIONE</b>                   | <b>50 Debito pubblico</b>  |   |                  |                                   |             |                                      |             |   |                  |   |             |
| <b>5001 Programma</b>             | <b>01 Quota interessi ammortamento mutui e prestiti obbligazionari</b> |   |                  |                                   |             |                                      |             |   |                  |   |             |
| Titolo 1                          | Spese correnti   | RS  | 2.000,00         | PR                                | 0,00        | R                                    | 0,00        |   | EP               | 2.000,00  |             |
|                                   |  | CP  | 102.719,13       | PC                                | 92.356,89   | I                                    | 92.356,89   | ECP   | 10.362,24        | EC  | 0,00        |
|                                   |  | CS  | 104.719,13       | TP                                | 92.356,89   | FPV                                  | 0,00        |   |                  | TR  | 2.000,00    |

Comune di Antillo

CONTO DEL BILANCIO (Anno 2018) - GESTIONE DELLE SPESE

Allegato n.10 - Rendiconto della gestione

| MISSIONE,<br>PROGRAMMA,<br>TITOLO | DENOMINAZIONE  | RESIDUI PASSIVI<br>AL 1/1/2018 (RS)         |                      | PAGAMENTI IN<br>C/RESIDUI (PR)    |                    | RIACCERTAMENTO<br>RESIDUI (R)        |  | RESIDUI PASSIVI DA<br>ESERCIZI PRECEDENTI<br>(EP=RS-PR+R) |  |
|-----------------------------------|--|---|----------------------|-----------------------------------|--------------------|--------------------------------------|--|---|--|
|                                   |  | PREVISIONI DEFINITIVE<br>DI COMPETENZA (CP) |                      | PAGAMENTI IN<br>C/COMPETENZA (PC) |                    | IMPEGNI (I)                          |  | ECONOMIE DI<br>COMPETENZA<br>(ECP=CP-I-FPV)               |  |
|                                   |  | PREVISIONI DEFINITIVE<br>DI CASSA (CS)      |                      | TOTALE PAGAMENTI<br>(TP=PR+PC)    |                    | FONDO PLURIENNALE<br>VINCOLATO (FPV) |  | TOTALE RESIDUI PASSIVI<br>DA RIPORTARE<br>(TR=EP+EC)      |  |
| <b>Totale Programma</b>           | <b>01 Quota interessi ammortamento mutui e prestiti obbligazionari</b> | <b>RS 2.000,00</b>                          | <b>PR 0,00</b>       | <b>R 0,00</b>                     | <b>EP 2.000,00</b> |                                      |  |   |  |
|                                   |  | <b>CP 102.719,13</b>                        | <b>PC 92.356,89</b>  | <b>I 92.356,89</b>                | <b>EC 0,00</b>     | <b>ECP 10.362,24</b>                 |  |   |  |
|                                   |  | <b>CS 104.719,13</b>                        | <b>TP 92.356,89</b>  | <b>FPV 0,00</b>                   | <b>TR 2.000,00</b> |                                      |  |   |  |
| <b>5002 Programma</b>             | <b>02 Quota capitale ammortamento mutui e prestiti obbligazionari</b>  |   |                      |                                   |                    |                                      |  |   |  |
| Titolo 4                          | Rimborso Prestiti  | RS 0,00                                     | PR 0,00              | R 0,00                            | EP 0,00            |                                      |  |   |  |
|                                   |  | CP 114.412,47                               | PC 114.412,47        | I 114.412,47                      | EC 0,00            | ECP 0,00                             |  |   |  |
|                                   |  | CS 114.412,47                               | TP 114.412,47        | FPV 0,00                          | TR 0,00            |                                      |  |   |  |
| <b>Totale Programma</b>           | <b>02 Quota capitale ammortamento mutui e prestiti obbligazionari</b>  | <b>RS 0,00</b>                              | <b>PR 0,00</b>       | <b>R 0,00</b>                     | <b>EP 0,00</b>     |                                      |  |   |  |
|                                   |  | <b>CP 114.412,47</b>                        | <b>PC 114.412,47</b> | <b>I 114.412,47</b>               | <b>EC 0,00</b>     | <b>ECP 0,00</b>                      |  |   |  |
|                                   |  | <b>CS 114.412,47</b>                        | <b>TP 114.412,47</b> | <b>FPV 0,00</b>                   | <b>TR 0,00</b>     |                                      |  |   |  |
| <b>TOTALE MISSIONE</b>            | <b>50 Debito pubblico</b>  | <b>RS 2.000,00</b>                          | <b>PR 0,00</b>       | <b>R 0,00</b>                     | <b>EP 2.000,00</b> |                                      |  |   |  |
|                                   |  | <b>CP 217.131,60</b>                        | <b>PC 206.769,36</b> | <b>I 206.769,36</b>               | <b>EC 0,00</b>     | <b>ECP 10.362,24</b>                 |  |   |  |
|                                   |  | <b>CS 219.131,60</b>                        | <b>TP 206.769,36</b> | <b>FPV 0,00</b>                   | <b>TR 2.000,00</b> |                                      |  |   |  |
| <b>MISSIONE</b>                   | <b>60 Anticipazioni finanziarie</b>                                    |   |                      |                                   |                    |                                      |  |   |  |
| <b>6001 Programma</b>             | <b>01 Restituzione anticipazioni di tesoreria</b>                      |   |                      |                                   |                    |                                      |  |   |  |
| Titolo 5                          | Chiusura Anticipazioni ricevute da istituto tesoriere/cassiere         | RS 20,42                                    | PR 0,00              | R -20,42                          | EP 0,00            |                                      |  |   |  |
|                                   |  | CP 3.000.000,00                             | PC 0,00              | I 0,00                            | EC 0,00            | ECP 3.000.000,00                     |  |   |  |
|                                   |  | CS 3.000.020,42                             | TP 0,00              | FPV 0,00                          | TR 0,00            |                                      |  |   |  |
| <b>Totale Programma</b>           | <b>01 Restituzione anticipazioni di tesoreria</b>                      | <b>RS 20,42</b>                             | <b>PR 0,00</b>       | <b>R -20,42</b>                   | <b>EP 0,00</b>     |                                      |  |   |  |
|                                   |  | <b>CP 3.000.000,00</b>                      | <b>PC 0,00</b>       | <b>I 0,00</b>                     | <b>EC 0,00</b>     | <b>ECP 3.000.000,00</b>              |  |   |  |
|                                   |  | <b>CS 3.000.020,42</b>                      | <b>TP 0,00</b>       | <b>FPV 0,00</b>                   | <b>TR 0,00</b>     |                                      |  |   |  |

Comune di Antillo

CONTO DEL BILANCIO (Anno 2018) - GESTIONE DELLE SPESE

Allegato n.10 - Rendiconto della gestione

| MISSIONE,<br>PROGRAMMA,<br>TITOLO  | DENOMINAZIONE  | RESIDUI PASSIVI<br>AL 1/1/2018 (RS)         | PAGAMENTI IN<br>C/RESIDUI (PR)    | RIACCERTAMENTO<br>RESIDUI (R)        |   |   | RESIDUI PASSIVI DA<br>ESERCIZI PRECEDENTI<br>(EP=RS-PR+R) |
|------------------------------------|--|---|-----------------------------------|--------------------------------------|---|---|---|
|                                    |  | PREVISIONI DEFINITIVE<br>DI COMPETENZA (CP) | PAGAMENTI IN<br>C/COMPETENZA (PC) | IMPEGNI (I)                          | ECONOMIE DI<br>COMPETENZA<br>(ECP=CP-I-FPV) | RESIDUI PASSIVI DA<br>ESERCIZIO DI COMPET.<br>(EC=I-PC) |   |
|                                    |  | PREVISIONI DEFINITIVE<br>DI CASSA (CS)      | TOTALE PAGAMENTI<br>(TP=PR+PC)    | FONDO PLURIENNALE<br>VINCOLATO (FPV) |   |   | TOTALE RESIDUI PASSIVI<br>DA RIPORTARE<br>(TR=EP+EC)      |
| <b>TOTALE MISSIONE</b>             | <b>60</b> <i>Anticipazioni finanziarie</i>                 | <b>RS 20,42</b>                             | <b>PR 0,00</b>                    | <b>R -20,42</b>                      |   |   | <b>EP 0,00</b>  |
|                                    |  | <b>CP 3.000.000,00</b>                      | <b>PC 0,00</b>                    | <b>I 0,00</b>                        | <b>ECP 3.000.000,00</b>                     | <b>EC 0,00</b>  |   |
|                                    |  | <b>CS 3.000.020,42</b>                      | <b>TP 0,00</b>                    | <b>FPV 0,00</b>                      |   |   | <b>TR 0,00</b>  |
| <b>MISSIONE</b>                    | <b>99</b> <i>Servizi per conto terzi</i>                   |   |                                   |                                      |   |   |   |
| <b>9901 Programma</b>              | <b>01</b> <i>Servizi per conto terzi - Partite di giro</i> |   |                                   |                                      |   |   |   |
| Titolo 7                           | Uscite per conto terzi e partite di giro                   | RS 25.811,22                                | PR 25.811,22                      | R 0,00                               |   |   | EP 0,00   |
|                                    |  | CP 6.030.000,00                             | PC 1.132.889,61                   | I 1.143.141,26                       | ECP 4.886.858,74                            | EC 10.251,65  |   |
|                                    |  | CS 6.055.811,22                             | TP 1.158.700,83                   | FPV 0,00                             |   |   | TR 10.251,65  |
| <b>Totale Programma</b>            | <b>01</b> <i>Servizi per conto terzi - Partite di giro</i> | <b>RS 25.811,22</b>                         | <b>PR 25.811,22</b>               | <b>R 0,00</b>                        |   |   | <b>EP 0,00</b>  |
|                                    |  | <b>CP 6.030.000,00</b>                      | <b>PC 1.132.889,61</b>            | <b>I 1.143.141,26</b>                | <b>ECP 4.886.858,74</b>                     | <b>EC 10.251,65</b>                                     |   |
|                                    |  | <b>CS 6.055.811,22</b>                      | <b>TP 1.158.700,83</b>            | <b>FPV 0,00</b>                      |   |   | <b>TR 10.251,65</b>                                       |
| <b>TOTALE MISSIONE</b>             | <b>99</b> <i>Servizi per conto terzi</i>                   | <b>RS 25.811,22</b>                         | <b>PR 25.811,22</b>               | <b>R 0,00</b>                        |   |   | <b>EP 0,00</b>  |
|                                    |  | <b>CP 6.030.000,00</b>                      | <b>PC 1.132.889,61</b>            | <b>I 1.143.141,26</b>                | <b>ECP 4.886.858,74</b>                     | <b>EC 10.251,65</b>                                     |   |
|                                    |  | <b>CS 6.055.811,22</b>                      | <b>TP 1.158.700,83</b>            | <b>FPV 0,00</b>                      |   |   | <b>TR 10.251,65</b>                                       |
|                                    |  |   |                                   |                                      |   |   |   |
| <b>TOTALE MISSIONI</b>             |  | <b>RS 1.018.821,46</b>                      | <b>PR 478.059,81</b>              | <b>R -6.943,98</b>                   |   |   | <b>EP 533.817,67</b>                                      |
|                                    |  | <b>CP 12.423.237,11</b>                     | <b>PC 2.784.823,61</b>            | <b>I 3.071.830,86</b>                | <b>ECP 9.190.006,66</b>                     | <b>EC 287.007,25</b>                                    |   |
|                                    |  | <b>CS 13.280.574,42</b>                     | <b>TP 3.262.883,42</b>            | <b>FPV 161.399,59</b>                |   |   | <b>TR 820.824,92</b>                                      |
| <b>TOTALE GENERALE DELLE SPESE</b> |  | <b>RS 1.018.821,46</b>                      | <b>PR 478.059,81</b>              | <b>R -6.943,98</b>                   |   |   | <b>EP 533.817,67</b>                                      |
|                                    |  | <b>CP 12.423.237,11</b>                     | <b>PC 2.784.823,61</b>            | <b>I 3.071.830,86</b>                | <b>ECP 9.190.006,66</b>                     | <b>EC 287.007,25</b>                                    |   |
|                                    |  | <b>CS 13.280.574,42</b>                     | <b>TP 3.262.883,42</b>            | <b>FPV 161.399,59</b>                |   |   | <b>TR 820.824,92</b>                                      |



Comune di Antillo

CONTO DEL BILANCIO (Anno 2018) - RIEPILOGO GENERALE DELLE ENTRATE

Allegato n.10 - Rendiconto della gestione

| TITOLO | DENOMINAZIONE   | RESIDUI ATTIVI AL 1/1/2018 (RS)          |              | RISCOSSIONI IN C/RESIDUI (RR)    |              | RIACCERTAMENTI RESIDUI (R)                |               | RESIDUI ATTIVI DA ESERCIZI PRECEDENTI (EP =RS-RR+R) |               |
|--------|---|--|--------------|----------------------------------|--------------|---|---------------|---|---------------|
|        |   | PREVISIONI DEFINITIVE DI COMPETENZA (CP) |              | RISCOSSIONI IN C/COMPETENZA (RC) |              | ACCERTAMENTI (A)                          |               | MAGGIORI O MINORI ENTRATE DI COMPETENZA=A-CP        |               |
|        |   | PREVISIONI DEFINITIVE DI CASSA (CS)      |              | TOTALE RISCOSSIONI (TR=RR+RC)    |              | MAGGIORI O MINORI ENTRATE DI CASSA =TR-CS |               | TOTALE RESIDUI ATTIVI DA RIPORTARE (TR=EP+EC)       |               |
|        | <i>FONDO PLURIENNALE VINCOLATO PER SPESE CORRENTI</i>   | CP                                       | 21.000,00    |                                  |              |   |               |   |               |
|        | <i>FONDO PLURIENNALE VINCOLATO PER SPESE IN CONTO CAPITALE</i>  | CP                                       | 36.151,00    |                                  |              |   |               |   |               |
|        | <i>UTILIZZO AVANZO DI AMMINISTRAZIONE</i>   | CP                                       | 0,00         |                                  |              |   |               |   |               |
|        | <i>- di cui Utilizzo Fondo anticipazioni di liquidità (DL 35/2013 e successive modifiche e rifinanziamenti) - solo per le Regioni</i> | CP                                       | 0,00         |                                  |              |   |               |   |               |
|        |   | RS                                       | 197.038,76   | RR                               | 49.546,21    | R   | -1.699,85     | EP  | 145.792,70    |
|        | <b>TITOLO 1 :Entrate correnti di natura tributaria, contributiva e perequativa</b>  | CP                                       | 544.851,74   | RC                               | 434.291,76   | A   | 521.648,19    | CP  | -23.203,55    |
|        |   | CS                                       | 741.890,50   | TR                               | 483.837,97   | CS  | -258.052,53   | TR  | 233.149,13    |
|        |   | RS                                       | 494.457,06   | RR                               | 356.370,75   | R   | -2.294,91     | EP  | 135.791,40    |
|        | <b>TITOLO 2 :Trasferimenti correnti</b>   | CP                                       | 750.933,63   | RC                               | 473.040,49   | A   | 684.594,28    | CP  | -66.339,35    |
|        |   | CS                                       | 1.245.390,69 | TR                               | 829.411,24   | CS  | -415.979,45   | TR  | 347.345,19    |
|        |   | RS                                       | 83.745,70    | RR                               | 17.416,05    | R   | 0,00          | EP  | 66.329,65     |
|        | <b>TITOLO 3 :Entrate extratributarie</b>  | CP                                       | 182.370,00   | RC                               | 83.937,50    | A   | 134.382,97    | CP  | -47.987,03    |
|        |   | CS                                       | 266.115,70   | TR                               | 101.353,55   | CS  | -164.762,15   | TR  | 116.775,12    |
|        |   | RS                                       | 297.110,23   | RR                               | 120.940,38   | R   | -0,32         | EP  | 176.169,53    |
|        | <b>TITOLO 4 :Entrate in conto capitale</b>  | CP                                       | 1.760.815,02 | RC                               | 676.038,57   | A   | 676.038,57    | CP  | -1.084.776,45 |
|        |   | CS                                       | 2.057.925,25 | TR                               | 796.978,95   | CS  | -1.260.946,30 | TR  | 176.169,53    |
|        |   | RS                                       | 105.000,00   | RR                               | 0,00         | R   | 0,00          | EP  | 105.000,00    |
|        | <b>TITOLO 6 :Accensione prestiti</b>  | CP                                       | 97.115,72    | RC                               | 0,00         | A   | 97.115,72     | CP  | 0,00          |
|        |   | CS                                       | 202.115,72   | TR                               | 0,00         | CS  | -202.115,72   | TR  | 202.115,72    |
|        |   | RS                                       | 0,00         | RR                               | 0,00         | R   | 0,00          | EP  | 0,00          |
|        | <b>TITOLO 7 :Anticipazioni da istituto tesoriere/cassiere</b>   | CP                                       | 3.000.000,00 | RC                               | 0,00         | A   | 0,00          | CP  | -3.000.000,00 |
|        |   | CS                                       | 3.000.000,00 | TR                               | 0,00         | CS  | -3.000.000,00 | TR  | 0,00          |
|        |   | RS                                       | 7.993,90     | RR                               | 4.200,00     | R   | -3.793,90     | EP  | 0,00          |
|        | <b>TITOLO 9 :Entrate per conto terzi e partite di giro</b>  | CP                                       | 6.030.000,00 | RC                               | 1.140.141,26 | A   | 1.143.141,26  | CP  | -4.886.858,74 |
|        |   | CS                                       | 6.037.993,90 | TR                               | 1.144.341,26 | CS  | -4.893.652,64 | TR  | 3.000,00      |

**Comune di Antillo**

**CONTO DEL BILANCIO (Anno 2018) - RIEPILOGO GENERALE DELLE ENTRATE**

**Allegato n.10 - Rendiconto della gestione**

| TITOLO | DENOMINAZIONE | RESIDUI ATTIVI<br>AL 1/1/2018 (RS)          | RISCOSSIONI IN<br>C/RESIDUI (RR)    | RIACCERTAMENTI<br>RESIDUI (R)                   |  | RESIDUI ATTIVI DA<br>ESERCIZI PRECEDENTI<br>(EP =RS-RR+R) |
|--------|---------------|---|-------------------------------------|---|--|---|
|        |               | PREVISIONI DEFINITIVE<br>DI COMPETENZA (CP) | RISCOSSIONI IN<br>C/COMPETENZA (RC) | ACCERTAMENTI (A)                                | MAGGIORI O MINORI<br>ENTRATE DI<br>COMPETENZA=A-CP | RESIDUI ATTIVI<br>DA ES DI COMPETENZA<br>(EC=A-RC)        |
|        |               | PREVISIONI DEFINITIVE<br>DI CASSA (CS)      | TOTALE RISCOSSIONI<br>(TR=RR+RC)    | MAGGIORI O MINORI<br>ENTRATE DI CASSA<br>=TR-CS |  | TOTALE RESIDUI ATTIVI<br>DA RIPORTARE<br>(TR=EP+EC)       |

|  |                                      |           |                      |           |                     |           |                       |           |                      |                     |                   |
|--|--------------------------------------|-----------|----------------------|-----------|---------------------|-----------|-----------------------|-----------|----------------------|---------------------|-------------------|
|  |                                      | <b>RS</b> | <b>1.185.345,65</b>  | <b>RR</b> | <b>548.473,39</b>   | <b>R</b>  | <b>-7.788,98</b>      |           | <b>EP</b>            | <b>629.083,28</b>   |                   |
|  | <b>TOTALE TITOLI</b>                 | <b>CP</b> | <b>12.366.086,11</b> | <b>RC</b> | <b>2.807.449,58</b> | <b>A</b>  | <b>3.256.920,99</b>   | <b>CP</b> | <b>-9.109.165,12</b> | <b>EC</b>           | <b>449.471,41</b> |
|  |                                      | <b>CS</b> | <b>13.551.431,76</b> | <b>TR</b> | <b>3.355.922,97</b> | <b>CS</b> | <b>-10.195.508,79</b> |           | <b>TR</b>            | <b>1.078.554,69</b> |                   |
|  |                                      | <b>RS</b> | <b>1.185.345,65</b>  | <b>RR</b> | <b>548.473,39</b>   | <b>R</b>  | <b>-7.788,98</b>      |           | <b>EP</b>            | <b>629.083,28</b>   |                   |
|  | <b>TOTALE GENERALE DELLE ENTRATE</b> | <b>CP</b> | <b>12.423.237,11</b> | <b>RC</b> | <b>2.807.449,58</b> | <b>A</b>  | <b>3.256.920,99</b>   | <b>CP</b> | <b>-9.109.165,12</b> | <b>EC</b>           | <b>449.471,41</b> |
|  |                                      | <b>CS</b> | <b>13.551.431,76</b> | <b>TR</b> | <b>3.355.922,97</b> | <b>CS</b> | <b>-10.195.508,79</b> |           | <b>TR</b>            | <b>1.078.554,69</b> |                   |

Comune di Antillo

CONTO DEL BILANCIO (Anno 2018) - RIEPILOGO GENERALE DELLE SPESE PER MISSIONI

Allegato n.10 - Rendiconto della gestione

| MISSIONE        | DENOMINAZIONE   | RESIDUI PASSIVI AL 1/1/2018 (RS)         |              | PAGAMENTI IN C/RESIDUI (PR)    |            | RIACCERTAMENTO RESIDUI (R)        |            | RESIDUI PASSIVI DA ESERCIZI PRECEDENTI (EP=RS-PR+R) |            |
|-----------------|---|--|--------------|--------------------------------|------------|-----------------------------------|------------|---|------------|
|                 |   | PREVISIONI DEFINITIVE DI COMPETENZA (CP) |              | PAGAMENTI IN C/COMPETENZA (PC) |            | IMPEGNI (I)                       |            | RESIDUI PASSIVI DA ESERCIZIO DI COMPET. (EC=I-PC)   |            |
|                 |   | PREVISIONI DEFINITIVE DI CASSA (CS)      |              | TOTALE PAGAMENTI (TP=PR+PC)    |            | FONDO PLURIENNALE VINCOLATO (FPV) |            | TOTALE RESIDUI PASSIVI DA RIPORTARE (TR=EP+EC)      |            |
| <i>MISSIONE</i> | <i>01 Servizi istituzionali, generali e di gestione</i>               | RS                                       | 379.689,78   | PR                             | 77.863,17  | R                                 | -4.018,50  | EP  | 297.808,11 |
|                 |   | CP                                       | 731.627,04   | PC                             | 515.920,08 | I                                 | 579.211,30 | EC  | 63.291,22  |
|                 |   | CS                                       | 1.065.816,82 | TP                             | 593.783,25 | FPV                               | 45.500,00  | TR  | 361.099,33 |
| <i>MISSIONE</i> | <i>03 Ordine pubblico e sicurezza</i>                                 | RS                                       | 1.700,00     | PR                             | 1.350,00   | R                                 | 0,00       | EP  | 350,00     |
|                 |   | CP                                       | 40.017,89    | PC                             | 37.684,78  | I                                 | 39.484,78  | EC  | 1.800,00   |
|                 |   | CS                                       | 41.717,89    | TP                             | 39.034,78  | FPV                               | 0,00       | TR  | 2.150,00   |
| <i>MISSIONE</i> | <i>04 Istruzione e diritto allo studio</i>                            | RS                                       | 40.266,27    | PR                             | 29.387,40  | R                                 | -63,90     | EP  | 10.814,97  |
|                 |   | CP                                       | 176.025,72   | PC                             | 33.414,71  | I                                 | 73.614,66  | EC  | 40.199,95  |
|                 |   | CS                                       | 119.176,27   | TP                             | 62.802,11  | FPV                               | 97.115,72  | TR  | 51.014,92  |
| <i>MISSIONE</i> | <i>05 Tutela e valorizzazione dei beni e delle attività culturali</i> | RS                                       | 5.893,93     | PR                             | 4.263,75   | R                                 | 0,00       | EP  | 1.630,18   |
|                 |   | CP                                       | 8.503,00     | PC                             | 4.470,24   | I                                 | 8.400,00   | EC  | 3.929,76   |
|                 |   | CS                                       | 14.396,93    | TP                             | 8.733,99   | FPV                               | 0,00       | TR  | 5.559,94   |
| <i>MISSIONE</i> | <i>06 Politiche giovanili, sport e tempo libero</i>                   | RS                                       | 57.043,77    | PR                             | 45.595,99  | R                                 | -415,41    | EP  | 11.032,37  |
|                 |   | CP                                       | 35.316,00    | PC                             | 28.149,96  | I                                 | 34.666,18  | EC  | 6.516,22   |
|                 |   | CS                                       | 92.359,77    | TP                             | 73.745,95  | FPV                               | 0,00       | TR  | 17.548,59  |
| <i>MISSIONE</i> | <i>07 Turismo</i>   | RS                                       | 2.700,00     | PR                             | 2.700,00   | R                                 | 0,00       | EP  | 0,00       |
|                 |   | CP                                       | 508,00       | PC                             | 500,00     | I                                 | 500,00     | EC  | 0,00       |
|                 |   | CS                                       | 3.208,00     | TP                             | 3.200,00   | FPV                               | 0,00       | TR  | 0,00       |
| <i>MISSIONE</i> | <i>08 Assetto del territorio ed edilizia abitativa</i>                | RS                                       | 8.846,90     | PR                             | 7.056,53   | R                                 | 0,00       | EP  | 1.790,37   |
|                 |   | CP                                       | 1.679.438,76 | PC                             | 552.869,76 | I                                 | 623.952,74 | EC  | 71.082,98  |
|                 |   | CS                                       | 1.688.285,66 | TP                             | 559.926,29 | FPV                               | 0,00       | TR  | 72.873,35  |

Comune di Antillo

CONTO DEL BILANCIO (Anno 2018) - RIEPILOGO GENERALE DELLE SPESE PER MISSIONI

Allegato n.10 - Rendiconto della gestione

| MISSIONE | DENOMINAZIONE   | RESIDUI PASSIVI AL 1/1/2018 (RS)         |            | PAGAMENTI IN C/RESIDUI (PR)    |            | RIACCERTAMENTO RESIDUI (R)        |            | RESIDUI PASSIVI DA ESERCIZI PRECEDENTI (EP=RS-PR+R) |            |
|----------|---|--|------------|--------------------------------|------------|-----------------------------------|------------|---|------------|
|          |   | PREVISIONI DEFINITIVE DI COMPETENZA (CP) |            | PAGAMENTI IN C/COMPETENZA (PC) |            | IMPEGNI (I)                       |            | RESIDUI PASSIVI DA ESERCIZIO DI COMPET. (EC=I-PC)   |            |
|          |   | PREVISIONI DEFINITIVE DI CASSA (CS)      |            | TOTALE PAGAMENTI (TP=PR+PC)    |            | FONDO PLURIENNALE VINCOLATO (FPV) |            | TOTALE RESIDUI PASSIVI DA RIPORTARE (TR=EP+EC)      |            |
| MISSIONE | 09 Sviluppo sostenibile e tutela del territorio e dell'ambiente | RS                                       | 291.276,13 | PR                             | 265.222,72 | R                                 | -1.451,60  | EP  | 24.601,81  |
|          |   | CP                                       | 201.537,38 | PC                             | 177.598,98 | I                                 | 199.743,95 | ECP   | 1.793,43   |
|          |   | CS                                       | 492.813,51 | TP                             | 442.821,70 | FPV                               | 0,00       | TR  | 46.746,78  |
| MISSIONE | 10 Trasporti e diritto alla mobilità                            | RS                                       | 78.414,49  | PR                             | 8.001,69   | R                                 | -14,15     | EP  | 70.398,65  |
|          |   | CP                                       | 93.224,29  | PC                             | 37.944,93  | I                                 | 89.086,77  | ECP   | 1.504,65   |
|          |   | CS                                       | 169.005,91 | TP                             | 45.946,62  | FPV                               | 2.632,87   | TR  | 121.540,49 |
| MISSIONE | 11 Soccorso civile  | RS                                       | 2.766,88   | PR                             | 1.566,88   | R                                 | 0,00       | EP  | 1.200,00   |
|          |   | CP                                       | 4.600,00   | PC                             | 1.387,70   | I                                 | 2.787,70   | ECP   | 1.812,30   |
|          |   | CS                                       | 7.366,88   | TP                             | 2.954,58   | FPV                               | 0,00       | TR  | 2.600,00   |
| MISSIONE | 12 Diritti sociali, politiche sociali e famiglia                | RS                                       | 17.391,67  | PR                             | 9.240,46   | R                                 | -960,00    | EP  | 7.191,21   |
|          |   | CP                                       | 118.282,29 | PC                             | 55.223,50  | I                                 | 70.472,16  | ECP   | 31.659,13  |
|          |   | CS                                       | 119.522,96 | TP                             | 64.463,96  | FPV                               | 16.151,00  | TR  | 22.439,87  |
| MISSIONE | 17 Energia e diversificazione delle fonti energetiche           | RS                                       | 105.000,00 | PR                             | 0,00       | R                                 | 0,00       | EP  | 105.000,00 |
|          |   | CP                                       | 102,00     | PC                             | 0,00       | I                                 | 0,00       | ECP   | 102,00     |
|          |   | CS                                       | 105.102,00 | TP                             | 0,00       | FPV                               | 0,00       | TR  | 105.000,00 |
| MISSIONE | 20 Fondi e accantonamenti                                       | RS                                       | 0,00       | PR                             | 0,00       | R                                 | 0,00       | EP  | 0,00       |
|          |   | CP                                       | 86.923,14  | PC                             | 0,00       | I                                 | 0,00       | ECP   | 86.923,14  |
|          |   | CS                                       | 86.838,58  | TP                             | 0,00       | FPV                               | 0,00       | TR  | 0,00       |

**Comune di Antillo**

**CONTO DEL BILANCIO (Anno 2018) - RIEPILOGO GENERALE DELLE SPESE PER MISSIONI**

**Allegato n.10 - Rendiconto della gestione**

| MISSIONE                           | DENOMINAZIONE                       | RESIDUI PASSIVI<br>AL 1/1/2018 (RS)         | PAGAMENTI IN<br>C/RESIDUI (PR)    | RIACCERTAMENTO<br>RESIDUI (R)        |   | RESIDUI PASSIVI DA<br>ESERCIZI PRECEDENTI<br>(EP=RS-PR+R) |
|------------------------------------|-------------------------------------|---|-----------------------------------|--------------------------------------|---|---|
|                                    |                                     | PREVISIONI DEFINITIVE<br>DI COMPETENZA (CP) | PAGAMENTI IN<br>C/COMPETENZA (PC) | IMPEGNI (I)                          | ECONOMIE DI<br>COMPETENZA<br>(ECP=CP-I-FPV) | RESIDUI PASSIVI DA<br>ESERCIZIO DI COMPET.<br>(EC=I-PC)   |
|                                    |                                     | PREVISIONI DEFINITIVE<br>DI CASSA (CS)      | TOTALE PAGAMENTI<br>(TP=PR+PC)    | FONDO PLURIENNALE<br>VINCOLATO (FPV) |   | TOTALE RESIDUI PASSIVI<br>DA RIPORTARE<br>(TR=EP+EC)      |
| <i>MISSIONE</i>                    | <i>60 Anticipazioni finanziarie</i> | <b>RS</b> 20,42                             | <b>PR</b> 0,00                    | <b>R</b> -20,42                      |   | <b>EP</b> 0,00  |
|                                    |                                     | <b>CP</b> 3.000.000,00                      | <b>PC</b> 0,00                    | <b>I</b> 0,00                        | <b>ECP</b> 3.000.000,00                     | <b>EC</b> 0,00  |
|                                    |                                     | <b>CS</b> 3.000.020,42                      | <b>TP</b> 0,00                    | <b>FPV</b> 0,00                      |   | <b>TR</b> 0,00  |
| <i>MISSIONE</i>                    | <i>99 Servizi per conto terzi</i>   | <b>RS</b> 25.811,22                         | <b>PR</b> 25.811,22               | <b>R</b> 0,00                        |   | <b>EP</b> 0,00  |
|                                    |                                     | <b>CP</b> 6.030.000,00                      | <b>PC</b> 1.132.889,61            | <b>I</b> 1.143.141,26                | <b>ECP</b> 4.886.858,74                     | <b>EC</b> 10.251,65                                       |
|                                    |                                     | <b>CS</b> 6.055.811,22                      | <b>TP</b> 1.158.700,83            | <b>FPV</b> 0,00                      |   | <b>TR</b> 10.251,65                                       |
| <b>TOTALE MISSIONI</b>             |                                     | <b>RS</b> 1.018.821,46                      | <b>PR</b> 478.059,81              | <b>R</b> -6.943,98                   |   | <b>EP</b> 533.817,67                                      |
|                                    |                                     | <b>CP</b> 12.423.237,11                     | <b>PC</b> 2.784.823,61            | <b>I</b> 3.071.830,86                | <b>ECP</b> 9.190.006,66                     | <b>EC</b> 287.007,25                                      |
|                                    |                                     | <b>CS</b> 13.280.574,42                     | <b>TP</b> 3.262.883,42            | <b>FPV</b> 161.399,59                |   | <b>TR</b> 820.824,92                                      |
| <b>TOTALE GENERALE DELLE SPESE</b> |                                     | <b>RS</b> 1.018.821,46                      | <b>PR</b> 478.059,81              | <b>R</b> -6.943,98                   |   | <b>EP</b> 533.817,67                                      |
|                                    |                                     | <b>CP</b> 12.423.237,11                     | <b>PC</b> 2.784.823,61            | <b>I</b> 3.071.830,86                | <b>ECP</b> 9.190.006,66                     | <b>EC</b> 287.007,25                                      |
|                                    |                                     | <b>CS</b> 13.280.574,42                     | <b>TP</b> 3.262.883,42            | <b>FPV</b> 161.399,59                |   | <b>TR</b> 820.824,92                                      |

Comune di Antillo

CONTO DEL BILANCIO (Anno 2018) - RIEPILOGO GENERALE DELLE SPESE

Allegato n.10 - Rendiconto della gestione

| TITOLO        | DENOMINAZIONE   | RESIDUI PASSIVI AL 1/1/2018 (RS)         |               | PAGAMENTI IN C/RESIDUI (PR)    |              | RIACCERTAMENTO RESIDUI (R)        |              | RESIDUI PASSIVI DA ESERCIZI PRECEDENTI (EP=RS-PR+R) |              |
|---------------|---|--|---------------|--------------------------------|--------------|-----------------------------------|--------------|---|--------------|
|               |   | PREVISIONI DEFINITIVE DI COMPETENZA (CP) |               | PAGAMENTI IN C/COMPETENZA (PC) |              | IMPEGNI (I)                       |              | RESIDUI PASSIVI DA ESERCIZIO DI COMPET. (EC=I-PC)   |              |
|               |   | PREVISIONI DEFINITIVE DI CASSA (CS)      |               | TOTALE PAGAMENTI (TP=PR+PC)    |              | FONDO PLURIENNALE VINCOLATO (FPV) |              | TOTALE RESIDUI PASSIVI DA RIPORTARE (TR=EP+EC)      |              |
| <i>TITOLO</i> | <i>1 Spese correnti</i>   | RS                                       | 544.131,83    | PR                             | 356.563,36   | R                                 | -4.259,07    | EP  | 183.309,40   |
|               |   | CP                                       | 1.384.742,90  | PC                             | 934.669,21   | I                                 | 1.135.135,65 | ECP   | 218.107,25   |
|               |   | CS                                       | 1.897.290,17  | TP                             | 1.291.232,57 | FPV                               | 31.500,00    | EC  | 200.466,44   |
|               |   |  |               |                                |              |                                   |              | TR  | 383.775,84   |
| <i>TITOLO</i> | <i>2 Spese in conto capitale</i>  | RS                                       | 448.857,99    | PR                             | 95.685,23    | R                                 | -2.664,49    | EP  | 350.508,27   |
|               |   | CP                                       | 1.894.081,74  | PC                             | 602.852,32   | I                                 | 679.141,48   | ECP   | 1.085.040,67 |
|               |   | CS                                       | 2.213.040,14  | TP                             | 698.537,55   | FPV                               | 129.899,59   | EC  | 76.289,16    |
|               |   |  |               |                                |              |                                   |              | TR  | 426.797,43   |
| <i>TITOLO</i> | <i>4 Rimborso Prestiti</i>  | RS                                       | 0,00          | PR                             | 0,00         | R                                 | 0,00         | EP  | 0,00         |
|               |   | CP                                       | 114.412,47    | PC                             | 114.412,47   | I                                 | 114.412,47   | ECP   | 0,00         |
|               |   | CS                                       | 114.412,47    | TP                             | 114.412,47   | FPV                               | 0,00         | EC  | 0,00         |
|               |   |  |               |                                |              |                                   |              | TR  | 0,00         |
| <i>TITOLO</i> | <i>5 Chiusura Anticipazioni ricevute da istituto tesoriere/cassiere</i> | RS                                       | 20,42         | PR                             | 0,00         | R                                 | -20,42       | EP  | 0,00         |
|               |   | CP                                       | 3.000.000,00  | PC                             | 0,00         | I                                 | 0,00         | ECP   | 3.000.000,00 |
|               |   | CS                                       | 3.000.020,42  | TP                             | 0,00         | FPV                               | 0,00         | EC  | 0,00         |
|               |   |  |               |                                |              |                                   |              | TR  | 0,00         |
| <i>TITOLO</i> | <i>7 Uscite per conto terzi e partite di giro</i>                       | RS                                       | 25.811,22     | PR                             | 25.811,22    | R                                 | 0,00         | EP  | 0,00         |
|               |   | CP                                       | 6.030.000,00  | PC                             | 1.132.889,61 | I                                 | 1.143.141,26 | ECP   | 4.886.858,74 |
|               |   | CS                                       | 6.055.811,22  | TP                             | 1.158.700,83 | FPV                               | 0,00         | EC  | 10.251,65    |
|               |   |  |               |                                |              |                                   |              | TR  | 10.251,65    |
|               | <i>TOTALE TITOLI</i>  | RS                                       | 1.018.821,46  | PR                             | 478.059,81   | R                                 | -6.943,98    | EP  | 533.817,67   |
|               |   | CP                                       | 12.423.237,11 | PC                             | 2.784.823,61 | I                                 | 3.071.830,86 | ECP   | 9.190.006,66 |
|               |   | CS                                       | 13.280.574,42 | TP                             | 3.262.883,42 | FPV                               | 161.399,59   | EC  | 287.007,25   |
|               |   |  |               |                                |              |                                   |              | TR  | 820.824,92   |
|               | <i>TOTALE GENERALE DELLE SPESE</i>                                      | RS                                       | 1.018.821,46  | PR                             | 478.059,81   | R                                 | -6.943,98    | EP  | 533.817,67   |
|               |   | CP                                       | 12.423.237,11 | PC                             | 2.784.823,61 | I                                 | 3.071.830,86 | ECP   | 9.190.006,66 |
|               |   | CS                                       | 13.280.574,42 | TP                             | 3.262.883,42 | FPV                               | 161.399,59   | EC  | 287.007,25   |
|               |   |  |               |                                |              |                                   |              | TR  | 820.824,92   |

## QUADRO GENERALE RIASSUNTIVO (Anno 2018)

| ENTRATE   | ACCERTAMENTI        | INCASSI             | SPESE  | IMPEGNI                   | PAGAMENTI           |
|---|---------------------|---------------------|--|---------------------------|---------------------|
| Fondo di cassa all'inizio dell'esercizio  |                     | 207.716,60          |  |                           |                     |
| Utilizzo avanzo di amministrazione<br><i>di cui Utilizzo Fondo anticipazioni di liquidita (DL35/2013 e successive<br/>modifiche e rifinanziamenti) - solo regioni</i> | 0,00<br>0,00        |                     | Disavanzo di amministrazione   | 0,00                      |                     |
| Fondo pluriennale vincolato di parte corrente   | 21.000,00           |                     |  |                           |                     |
| Fondo pluriennale vincolato in c/capitale   | 36.151,00           |                     |  |                           |                     |
| Titolo 1 - Entrate correnti di natura tributaria, contributiva e perequativa  | 521.648,19          | 483.837,97          | Titolo 1 - Spese correnti<br>Fondo pluriennale vincolato di parte corrente   | 1.135.135,65<br>31.500,00 | 1.291.232,57        |
| Titolo 2 - Trasferimenti correnti   | 684.594,28          | 829.411,24          |  |                           |                     |
| Titolo 3 - Entrate Extratributarie  | 134.382,97          | 101.353,55          |  |                           |                     |
| Titolo 4 - Entrate in conto capitale  | 676.038,57          | 796.978,95          | Titolo 2 - Spese in conto capitale<br>Fondo pluriennale vincolato in c/capitale  | 679.141,48<br>129.899,59  | 698.537,55          |
| Titolo 5 - Entrate da riduzione di attivita' finanziarie  | 0,00                | 0,00                | Titolo 3 - Spese per incremento di attivita' finanziarie<br>Fondo pluriennale vincolato per attivita' finanziarie                          | 0,00<br>0,00              | 0,00                |
| <b>Totale entrate finali .....</b>  | <b>2.016.664,01</b> | <b>2.211.581,71</b> | <b>Totale spese finali .....</b>   | <b>1.975.676,72</b>       | <b>1.989.770,12</b> |
| Titolo 6 - Accensione di prestiti   | 97.115,72           | 0,00                | Titolo 4 - Rimborso di prestiti<br><i>di cui Fondo anticipazioni di liquidita (DL35/2013 e successive modifiche<br/>e rifinanziamenti)</i> | 114.412,47<br>0,00        | 114.412,47          |
| Titolo 7 - Anticipazioni da istituto tesoriere / cassiere   | 0,00                | 0,00                | Titolo 5 - Chiusura Anticipazioni da istituto tesoriere / cassiere   | 0,00                      | 0,00                |
| Titolo 9 - Entrate per conto di terzi e partite di giro   | 1.143.141,26        | 1.144.341,26        | Titolo 7 - Spese per conto terzi e partite di giro   | 1.143.141,26              | 1.158.700,83        |
| <b>Totale entrate dell'esercizio</b>  | <b>3.256.920,99</b> | <b>3.355.922,97</b> | <b>Totale spese dell'esercizio</b>   | <b>3.233.230,45</b>       | <b>3.262.883,42</b> |
|   |                     |                     |  |                           |                     |
| <b>TOTALE COMPLESSIVO ENTRATE</b>   | <b>3.314.071,99</b> | <b>3.563.639,57</b> | <b>TOTALE COMPLESSIVO SPESE</b>  | <b>3.233.230,45</b>       | <b>3.262.883,42</b> |
| <b>DISAVANZO DELL'ESERCIZIO</b>   | <b>0,00</b>         |                     | <b>AVANZO DI COMPETENZA / FONDO DI CASSA</b>   | <b>80.841,54</b>          | <b>300.756,15</b>   |
| <b>TOTALE A PAREGGIO</b>  | <b>3.314.071,99</b> | <b>3.563.639,57</b> | <b>TOTALE A PAREGGIO</b>   | <b>3.314.071,99</b>       | <b>3.563.639,57</b> |

# Comune di Antillo

Allegato n. 10 - Rendiconto della gestione

## VERIFICA EQUILIBRI (Anno 2018)

| EQUILIBRIO ECONOMICO-FINANZIARIO  |     | COMPETENZA<br>(ACCERTAMENTI E<br>IMPEGNI IMPUTATI<br>AL 2018) |
|---|-----|---|
| Fondo di cassa all'inizio dell'esercizio 2018   |     | 207.716,60  |
| A) Fondo pluriennale vincolato per spese correnti iscritto in entrata   | (+) | 21.000,00   |
| AA) Recupero di avanzo di amministrazione esercizio precedente  | (-) | 0,00  |
| B) Entrate Titoli 1.00 - 2.00 - 3.00<br><i>di cui per estinzione anticipata di prestiti</i>   | (+) | 1.340.625,44<br>0,00  |
| C) Entrate Titolo 4.02.06 - Contributi agli investimenti direttamente destinati al rimborso dei prestiti da amministrazioni pubbliche   | (+) | 0,00  |
| D) Spese Titolo 1.00 - Spese correnti   | (-) | 1.135.135,65  |
| DD) Fondo pluriennale vincolato di parte corrente (di spesa)  | (-) | 31.500,00   |
| E) Spese Titolo 2.04 - Altri trasferimenti in conto capitale  | (-) | 0,00  |
| F) Spese Titolo 4.00 - Quote di capitale amm. to dei mutui e prestiti obbligazionari<br><i>di cui per estinzione anticipata di prestiti</i><br><i>di cui Fondo anticipazioni di liquidità (DL 35/2013 e successive modifiche e rifinanziamenti)</i> | (-) | 114.412,47<br>0,00<br>0,00                                    |
| <b>G) Somma finale (G=A-AA+B+C-D-DD-E-F)</b>  |     | <b>80.577,32</b>  |
| <b>ALTRE POSTE DIFFERENZIALI, PER ECCEZIONI PREVISTE DA NORME DI LEGGE E DAI PRINCIPI CONTABILI, CHE HANNO EFFETTO SULL'EQUILIBRIO EX</b>   |     |   |
| <b>ARTICOLO 162, COMMA 6, DEL TESTO UNICO DELLE LEGGI SULL'ORDINAMENTO DEGLI ENTI LOCALI</b>  |     |   |
| H) Utilizzo avanzo di amministrazione per spese correnti<br><i>di cui per estinzione anticipata di prestiti</i>   | (+) | 0,00<br>0,00  |
| I) Entrate di parte capitale destinate a spese correnti in base a specifiche disposizioni di legge o dei principi contabili<br><i>di cui per estinzione anticipata di prestiti</i>  | (+) | 0,00<br>0,00  |
| L) Entrate di parte corrente destinate a spese di investimento in base a specifiche disposizioni di legge o dei principi contabili  | (-) | 0,00  |
| M) Entrate da accensione di prestiti destinate a estinzione anticipata dei prestiti   | (+) | 0,00  |
| <b>EQUILIBRIO DI PARTE CORRENTE</b>   |     |   |
| <b>O=G+H+I-L+M</b>  |     | <b>80.577,32</b>  |
| P) Utilizzo avanzo di amministrazione per spese di investimento   | (+) | 0,00  |
| Q) Fondo pluriennale vincolato per spese in conto capitale iscritto in entrata  | (+) | 36.151,00   |
| R) Entrate Titoli 4.00-5.00-6.00  | (+) | 773.154,29  |



## Comune di Antillo

### VERIFICA EQUILIBRI (Anno 2018)

Allegato n. 10 - Rendiconto della gestione

| EQUILIBRIO ECONOMICO-FINANZIARIO  |   | COMPETENZA<br>(ACCERTAMENTI E<br>IMPEGNI IMPUTATI<br>AL 2018) |
|---|---|---|
| C) Entrate Titolo 4.02.06 - Contributi agli investimenti direttamente destinati al rimborso dei prestiti da amministrazioni pubbliche | (-)                                       | 0,00  |
| I) Entrate di parte capitale destinate a spese correnti in base a specifiche disposizioni di legge o dei principi contabili           | (-)                                       | 0,00  |
| S1) Entrate Titolo 5.02 per Riscossione crediti di breve termine  | (-)                                       | 0,00  |
| S2) Entrate Titolo 5.03 per Riscossione crediti di medio-lungo termine  | (-)                                       | 0,00  |
| T) Entrate Titolo 5.04 relative a Altre entrate per riduzione di attività finanziarie   | (-)                                       | 0,00  |
| L) Entrate di parte corrente destinate a spese di investimento in base a specifiche disposizioni di legge o dei principi contabili    | (+)                                       | 0,00  |
| M) Entrate da accensione di prestiti destinate a estinzione anticipata dei prestiti   | (-)                                       | 0,00  |
| U) Spese Titolo 2.00 - Spese in conto capitale  | (-)                                       | 679.141,48  |
| UU) Fondo pluriennale vincolato in c/capitale (di spesa)  | (-)                                       | 129.899,59  |
| V) Spese Titolo 3.01 per Acquisizioni di attività finanziarie   | (-)                                       | 0,00  |
| E) Spese Titolo 2.04 - Altri trasferimenti in conto capitale  | (+)                                       | 0,00  |
| <b>EQUILIBRIO DI PARTE CAPITALE</b>   |   | <b>264,22</b>   |
|   | <b>Z = P+Q+R-C-I-S1-S2-T+L-M-U-UU-V+E</b> |   |
| S1) Entrate Titolo 5.02 per Riscossione crediti di breve termine  | (+)                                       | 0,00  |
| S2) Entrate Titolo 5.03 per Riscossione crediti di medio-lungo termine  | (+)                                       | 0,00  |
| T) Entrate Titolo 5.04 relative a Altre entrate per riduzioni di attività finanziarie   | (+)                                       | 0,00  |
| X1) Spese Titolo 3.02 per Concessione crediti di breve termine  | (-)                                       | 0,00  |
| X2) Spese Titolo 3.03 per Concessione crediti di medio-lungo termine  | (-)                                       | 0,00  |
| Y) Spese Titolo 3.04 per Altre spese per incremento di attività finanziarie   | (-)                                       | 0,00  |
| <b>EQUILIBRIO FINALE</b>  |   | <b>80.841,54</b>  |
|   | <b>W = O+Z+S1+S2+T-X1-X2-Y</b>            |   |

**Saldo corrente ai fini della copertura degli investimenti pluriennali:**

|  |     |                  |
|--|-----|------------------|
| Equilibrio di parte corrente (O)   |     | <b>80.577,32</b> |
| Utilizzo risultando di amministrazione per il finanziamento di spese correnti (H)        | (-) | 0,00             |
| Entrate non ricorrenti che non hanno dato copertura a impegni                            | (-) | 0,00             |
| <b>Equilibrio di parte corrente ai fini della copertura degli investimenti plurienn.</b> |     | <b>80.577,32</b> |

## Comune di Antillo

### PROSPETTO DIMOSTRATIVO DEL RISULTATO DI AMMINISTRAZIONE (Anno 2018)

Allegato a) Risultato di amministrazione

|   | GESTIONE |              |                   |
|---|----------|--------------|-------------------|
|   | RESIDUI  | COMPETENZA   | TOTALE            |
| Fondo cassa al 1° gennaio 2018  |          |              | 207.716,60        |
| RISCOSSIONI   | (+)      | 548.473,39   | 3.355.922,97      |
| PAGAMENTI   | (-)      | 478.059,81   | 3.262.883,42      |
|   |          | 2.807.449,58 |                   |
|   |          | 2.784.823,61 |                   |
| SALDO DI CASSA AL 31 DICEMBRE 2018  | (=)      |              | 300.756,15        |
| PAGAMENTI per azioni esecutive non regolarizzate al 31 dicembre 2018  | (-)      |              | 0,00              |
| FONDO DI CASSA AL 31 DICEMBRE 2018  | (=)      |              | 300.756,15        |
| RESIDUI ATTIVI  | (+)      | 629.083,28   | 1.078.554,69      |
| <i>di cui derivanti da accertamenti di tributi effettuati sulla base della stima del dipartimento delle finanze</i> |          | 449.471,41   | 0,00              |
| RESIDUI PASSIVI   | (-)      | 533.817,67   | 820.824,92        |
| FONDO PLURIENNALE VINCOLATO PER SPESE CORRENTI  | (-)      |              | 31.500,00         |
| FONDO PLURIENNALE VINCOLATO PER SPESE IN CONTO CAPITALE   | (-)      |              | 129.899,59        |
| <b>RISULTATO DI AMMINISTRAZIONE AL 31 DICEMBRE 2018 (A)</b>   | (=)      |              | <b>397.086,33</b> |

#### Composizione del risultato di amministrazione al 31 dicembre 2018 :

|   |  |  |                   |
|---|--|--|-------------------|
| <b>Parte accantonata</b>  |  |  |                   |
| Fondo crediti di dubbia esigibilità al 31/12/2018                                     |  |  | 195.088,33        |
| Accantonamento residui perenti al 31/12/2018 (solo per le regioni)                    |  |  | 0,00              |
| Fondo anticipazioni liquidità DL 35 del 2013 e successive modifiche e rifinanziamenti |  |  | 123.686,38        |
| Fondo perdite società partecipate   |  |  | 0,00              |
| Fondo contezioso  |  |  | 53.905,22         |
| Altri accantonamenti  |  |  | 3.486,07          |
| <b>Totale parte accantonata (B)</b>   |  |  | <b>376.166,00</b> |
| <b>Parte vincolata</b>  |  |  |                   |
| Vincoli derivanti da leggi e dai principi contabili                                   |  |  | 0,00              |
| Vincoli derivanti da trasferimenti  |  |  | 0,00              |
| Vincoli derivanti dalla contrazione di mutui  |  |  | 0,00              |
| Vincoli formalmente attribuiti dall'ente  |  |  | 0,00              |
| Altri vincoli   |  |  | 0,00              |
| <b>Totale parte vincolata (C)</b>   |  |  | <b>0,00</b>       |
| <b>Parte destinata agli investimenti</b>  |  |  |                   |
| <b>Totale parte destinata agli investimenti (D)</b>                                   |  |  | <b>20.920,33</b>  |
| <b>Totale parte disponibile (E=A-B-C-D)</b>   |  |  | <b>0,00</b>       |

Se E è negativo, tale importo è iscritto tra le spese del bilancio di previsione come disavanzo da ripianare

Comune di Antillo

Assegno di al rendiconto - Fondo pluriennale vincolato

COMPOSIZIONE PER MISSIONI E PROGRAMMI DEL FONDO PLURIENNALE VINCOLATO DELL'ESERCIZIO 2018 DEL BILANCIO (Anno 2018)

| MISSIONI E PROGRAMMI   | Fondo pluriennale vincolato al 31 dicembre dell'esercizio 2017 | Spese impegnate negli esercizi precedenti e imputate all'esercizio 2018 e coperte dal fondo pluriennale vincolato | Raccoglimento degli impegni di cui alla lettera b) effettuata nel corso dell'esercizio 2018 (cd. economie di impegno) | Raccoglimento degli impegni di cui alla lettera b) effettuata nel corso dell'esercizio 2018 (cd. economie di impegno) su impegni del FPV e imputati agli esercizi successivi a 2018 | Quota del fondo pluriennale vincolato al 31 dicembre dell'esercizio 2017 e successivi | Spese impegnate nell'esercizio 2018 con imputazione all'esercizio 2019 e coperte dal fondo pluriennale vincolato | Spese impegnate nell'esercizio 2018 con imputazione all'esercizio 2020 e coperte dal fondo pluriennale vincolato | Spese impegnate nell'esercizio 2018 con imputazione a esercizi successivi nel bilancio pluriennale e coperte dal fondo pluriennale vincolato | Fondo pluriennale vincolato al 31 dicembre dell'esercizio 2018 |
|--|--|---|---|---|---|--|--|--|--|
|  |  |   |   |   |   |  |  |  |  |
| <b>01 MISSIONE 1 - Servizi istituzionali, generali e di gestione</b>   |  |   |   |   |   |  |  |  |  |
| 01 Organismi istituzionali   | 0,00   | 0,00  | 0,00  | 0,00  | 0,00  | 0,00   | 0,00   | 0,00   | 0,00   |
| 02 Segreteria generale   | 0,00   | 0,00  | 0,00  | 0,00  | 0,00  | 0,00   | 0,00   | 0,00   | 0,00   |
| <b>03 MISSIONE 2 - Giustizia</b>   |  |   |   |   |   |  |  |  |  |
| 01 Uffici giudiziari   | 0,00   | 0,00  | 0,00  | 0,00  | 0,00  | 0,00   | 0,00   | 0,00   | 0,00   |
| 02 Casa circondariale e altri servizi  | 0,00   | 0,00  | 0,00  | 0,00  | 0,00  | 0,00   | 0,00   | 0,00   | 0,00   |
| 03 Polizia regionale unitaria per la giustizia (solo per le Regioni)   | 0,00   | 0,00  | 0,00  | 0,00  | 0,00  | 0,00   | 0,00   | 0,00   | 0,00   |
| <b>TOTALE MISSIONE 2 - Giustizia</b>   | <b>0,00</b>  | <b>0,00</b>   | <b>0,00</b>   | <b>0,00</b>   | <b>0,00</b>   | <b>0,00</b>  | <b>0,00</b>  | <b>0,00</b>  | <b>0,00</b>  |
| <b>03 MISSIONE 3 - Ordine pubblico e sicurezza</b>   |  |   |   |   |   |  |  |  |  |
| 01 Polizia locale e amministrativa   | 0,00   | 0,00  | 0,00  | 0,00  | 0,00  | 0,00   | 0,00   | 0,00   | 0,00   |
| 02 Sistema integrato di sicurezza urbana   | 0,00   | 0,00  | 0,00  | 0,00  | 0,00  | 0,00   | 0,00   | 0,00   | 0,00   |
| 03 Polizia regionale unitaria per l'ordine pubblico e la sicurezza (solo per le Regioni)                                     | 0,00   | 0,00  | 0,00  | 0,00  | 0,00  | 0,00   | 0,00   | 0,00   | 0,00   |
| <b>TOTALE MISSIONE 3 - Ordine pubblico e sicurezza</b>   | <b>0,00</b>  | <b>0,00</b>   | <b>0,00</b>   | <b>0,00</b>   | <b>0,00</b>   | <b>0,00</b>  | <b>0,00</b>  | <b>0,00</b>  | <b>0,00</b>  |
| <b>04 MISSIONE 4 - Istruzione e diritto allo studio</b>  |  |   |   |   |   |  |  |  |  |
| 01 Istruzione preesobolistica  | 0,00   | 0,00  | 0,00  | 0,00  | 0,00  | 0,00   | 0,00   | 0,00   | 0,00   |
| 02 Altri ordini di istruzione non universitari;  | 0,00   | 0,00  | 0,00  | 0,00  | 0,00  | 0,00   | 0,00   | 0,00   | 0,00   |
| 03 Edilizia scolastica (solo per le Regioni)   | 0,00   | 0,00  | 0,00  | 0,00  | 0,00  | 0,00   | 0,00   | 0,00   | 0,00   |
| 04 Istruzione universitaria  | 0,00   | 0,00  | 0,00  | 0,00  | 0,00  | 0,00   | 0,00   | 0,00   | 0,00   |
| 05 Istruzione tecnica superiore  | 0,00   | 0,00  | 0,00  | 0,00  | 0,00  | 0,00   | 0,00   | 0,00   | 0,00   |
| 06 Servizi ausiliari all'istruzione  | 0,00   | 0,00  | 0,00  | 0,00  | 0,00  | 0,00   | 0,00   | 0,00   | 0,00   |
| 07 Diritto allo studio   | 0,00   | 0,00  | 0,00  | 0,00  | 0,00  | 0,00   | 0,00   | 0,00   | 0,00   |
| 08 Politiche regionali unitarie per l'istruzione e il diritto allo studio (solo per le Regioni)                              | 0,00   | 0,00  | 0,00  | 0,00  | 0,00  | 0,00   | 0,00   | 0,00   | 0,00   |
| <b>TOTALE MISSIONE 4 - Istruzione e diritto allo studio</b>  | <b>0,00</b>  | <b>0,00</b>   | <b>0,00</b>   | <b>0,00</b>   | <b>0,00</b>   | <b>0,00</b>  | <b>0,00</b>  | <b>0,00</b>  | <b>0,00</b>  |
| <b>05 MISSIONE 5 - Tutela e valorizzazione dei beni e delle attività culturali</b>   |  |   |   |   |   |  |  |  |  |
| 01 Valorizzazione dei beni di interesse storico;   | 0,00   | 0,00  | 0,00  | 0,00  | 0,00  | 0,00   | 0,00   | 0,00   | 0,00   |
| 02 Attività culturali e interventi diversi nel settore culturale   | 0,00   | 0,00  | 0,00  | 0,00  | 0,00  | 0,00   | 0,00   | 0,00   | 0,00   |
| 03 Politiche regionali unitarie per la tutela dei beni e delle attività culturali (solo per le Regioni)                      | 0,00   | 0,00  | 0,00  | 0,00  | 0,00  | 0,00   | 0,00   | 0,00   | 0,00   |
| <b>TOTALE MISSIONE 5 - Tutela e valorizzazione dei beni e delle attività culturali</b>                                       | <b>0,00</b>  | <b>0,00</b>   | <b>0,00</b>   | <b>0,00</b>   | <b>0,00</b>   | <b>0,00</b>  | <b>0,00</b>  | <b>0,00</b>  | <b>0,00</b>  |
| <b>06 MISSIONE 6 - Politiche giovanili, sport e tempo libero</b>   |  |   |   |   |   |  |  |  |  |
| 01 Sport e tempo libero  | 0,00   | 0,00  | 0,00  | 0,00  | 0,00  | 0,00   | 0,00   | 0,00   | 0,00   |
| 02 Giochi  | 0,00   | 0,00  | 0,00  | 0,00  | 0,00  | 0,00   | 0,00   | 0,00   | 0,00   |
| 03 Politiche regionali unitarie per i giovani, lo sport e il tempo libero (solo per le Regioni)                              | 0,00   | 0,00  | 0,00  | 0,00  | 0,00  | 0,00   | 0,00   | 0,00   | 0,00   |
| <b>TOTALE MISSIONE 6 - Politiche giovanili, sport e tempo libero</b>   | <b>0,00</b>  | <b>0,00</b>   | <b>0,00</b>   | <b>0,00</b>   | <b>0,00</b>   | <b>0,00</b>  | <b>0,00</b>  | <b>0,00</b>  | <b>0,00</b>  |
| <b>07 MISSIONE 7 - Turismo</b>   |  |   |   |   |   |  |  |  |  |
| 01 Sviluppo e valorizzazione del turismo   | 0,00   | 0,00  | 0,00  | 0,00  | 0,00  | 0,00   | 0,00   | 0,00   | 0,00   |
| 02 Politiche regionali unitarie per il turismo (solo per le Regioni)   | 0,00   | 0,00  | 0,00  | 0,00  | 0,00  | 0,00   | 0,00   | 0,00   | 0,00   |
| <b>TOTALE MISSIONE 7 - Turismo</b>   | <b>0,00</b>  | <b>0,00</b>   | <b>0,00</b>   | <b>0,00</b>   | <b>0,00</b>   | <b>0,00</b>  | <b>0,00</b>  | <b>0,00</b>  | <b>0,00</b>  |
| <b>08 MISSIONE 8 - Assetto del territorio ed edilizia abitativa</b>  |  |   |   |   |   |  |  |  |  |
| 01 Urbanistica assetto del territorio  | 0,00   | 0,00  | 0,00  | 0,00  | 0,00  | 0,00   | 0,00   | 0,00   | 0,00   |
| 02 Edilizia residenziale pubblica e locale e piani di edilizia economico popolare e  | 0,00   | 0,00  | 0,00  | 0,00  | 0,00  | 0,00   | 0,00   | 0,00   | 0,00   |
| 03 Politiche regionali unitarie per l'assetto del territorio e i servizi abitativi (solo per le Regioni)                     | 0,00   | 0,00  | 0,00  | 0,00  | 0,00  | 0,00   | 0,00   | 0,00   | 0,00   |
| <b>TOTALE MISSIONE 8 - Assetto del territorio ed edilizia abitativa</b>  | <b>0,00</b>  | <b>0,00</b>   | <b>0,00</b>   | <b>0,00</b>   | <b>0,00</b>   | <b>0,00</b>  | <b>0,00</b>  | <b>0,00</b>  | <b>0,00</b>  |
| <b>09 MISSIONE 9 - Sviluppo sostenibile e tutela del territorio e dell'ambiente</b>  |  |   |   |   |   |  |  |  |  |
| 01 Difesa del suolo  | 0,00   | 0,00  | 0,00  | 0,00  | 0,00  | 0,00   | 0,00   | 0,00   | 0,00   |
| 02 Tutela, valorizzazione e recupero ambientale  | 0,00   | 0,00  | 0,00  | 0,00  | 0,00  | 0,00   | 0,00   | 0,00   | 0,00   |
| 03 Rifiuti   | 0,00   | 0,00  | 0,00  | 0,00  | 0,00  | 0,00   | 0,00   | 0,00   | 0,00   |
| 04 Servizio idrico integrato   | 0,00   | 0,00  | 0,00  | 0,00  | 0,00  | 0,00   | 0,00   | 0,00   | 0,00   |
| 05 Aree protette, parchi naturali, protezione naturalistica e forestazione   | 0,00   | 0,00  | 0,00  | 0,00  | 0,00  | 0,00   | 0,00   | 0,00   | 0,00   |
| 06 Tutela e valorizzazione delle risorse idriche   | 0,00   | 0,00  | 0,00  | 0,00  | 0,00  | 0,00   | 0,00   | 0,00   | 0,00   |
| 07 Sviluppo sostenibile territorio montano piccoli Comuni  | 0,00   | 0,00  | 0,00  | 0,00  | 0,00  | 0,00   | 0,00   | 0,00   | 0,00   |
| 08 Qualità dell'aria e riduzione dell'inquinamento   | 0,00   | 0,00  | 0,00  | 0,00  | 0,00  | 0,00   | 0,00   | 0,00   | 0,00   |
| 09 Politiche regionali unitarie per lo sviluppo sostenibile e la tutela del territorio e dell'ambiente (solo per le Regioni) | 0,00   | 0,00  | 0,00  | 0,00  | 0,00  | 0,00   | 0,00   | 0,00   | 0,00   |
| <b>TOTALE MISSIONE 9 - Sviluppo sostenibile e tutela del territorio e dell'ambiente</b>                                      | <b>0,00</b>  | <b>0,00</b>   | <b>0,00</b>   | <b>0,00</b>   | <b>0,00</b>   | <b>0,00</b>  | <b>0,00</b>  | <b>0,00</b>  | <b>0,00</b>  |
| <b>10 MISSIONE 10 - Trasporti e diritto alla mobilità</b>  |  |   |   |   |   |  |  |  |  |
| 01 Trasporto ferroviario   | 0,00   | 0,00  | 0,00  | 0,00  | 0,00  | 0,00   | 0,00   | 0,00   | 0,00   |
| 02 Trasporto pubblico locale   | 0,00   | 0,00  | 0,00  | 0,00  | 0,00  | 0,00   | 0,00   | 0,00   | 0,00   |
| 03 Trasporto per vie d'acqua   | 0,00   | 0,00  | 0,00  | 0,00  | 0,00  | 0,00   | 0,00   | 0,00   | 0,00   |
| 04 Altre modalità di trasporto   | 0,00   | 0,00  | 0,00  | 0,00  | 0,00  | 0,00   | 0,00   | 0,00   | 0,00   |
| 05 Infrastrutture e servizi  | 6.000,00   | 3.367,13  | 0,00  | 0,00  | 2.632,87  | 0,00   | 0,00   | 0,00   | 2.632,87   |
| 06 Politiche regionali unitarie per i trasporti e il diritto alla mobilità (solo per le Regioni)                             | 0,00   | 0,00  | 0,00  | 0,00  | 0,00  | 0,00   | 0,00   | 0,00   | 0,00   |
| <b>TOTALE MISSIONE 10 - Trasporti e diritto alla mobilità</b>  | <b>6.000,00</b>  | <b>3.367,13</b>   | <b>0,00</b>   | <b>0,00</b>   | <b>2.632,87</b>   | <b>0,00</b>  | <b>0,00</b>  | <b>0,00</b>  | <b>2.632,87</b>  |
| <b>11 MISSIONE 11 - Sicurezza civile</b>   |  |   |   |   |   |  |  |  |  |
| 01 Sistema di protezione civile  | 0,00   | 0,00  | 0,00  | 0,00  | 0,00  | 0,00   | 0,00   | 0,00   | 0,00   |

**COMPOSIZIONE PER MISSIONI E PROGRAMMI DEL FONDO PLURIENNALE VINCOLATO DELL'ESERCIZIO 2018 DEL BILANCIO (Anno 2018)**

Allegato B) al Rendiconto - Fondo pluriennale vincolato

|    | MISSIONI E PROGRAMMI   |   | (a)              | (b)             | (c)         | (d)         | (e)         | (f)         | (g) = (c) + (d) + (e) + (f) |
|----|--|---|------------------|-----------------|-------------|-------------|-------------|-------------|-----------------------------|
|    | Fondo pluriennale vincolato al 31 dicembre dell'esercizio 2017   | Spese impegnate negli esercizi precedenti e imparate all'esercizio 2018 e coperte dal fondo pluriennale vincolato |                  |                 |             |             |             |             |                             |
| 02 | Interventi a seguito di calamità naturali  |   | 0,00             | 0,00            | 0,00        | 0,00        | 0,00        | 0,00        | 0,00                        |
| 03 | Politica regionale unitaria per il soccorso e la protezione civile/solo per le Regioni)  |   | 0,00             | 0,00            | 0,00        | 0,00        | 0,00        | 0,00        | 0,00                        |
|    | <b>TOTALE MISSIONE 11 - Successo civile</b>  |   | <b>0,00</b>      | <b>0,00</b>     | <b>0,00</b> | <b>0,00</b> | <b>0,00</b> | <b>0,00</b> | <b>0,00</b>                 |
| 12 | <b>MISSIONE 12 - Diritti sociali, politiche sociali e famiglia</b>   |   | 0,00             | 0,00            | 0,00        | 0,00        | 0,00        | 0,00        | 0,00                        |
| 01 | Interventi per l'infanzia e per i minori   |   | 0,00             | 0,00            | 0,00        | 0,00        | 0,00        | 0,00        | 0,00                        |
| 02 | Interventi per la disabilità   |   | 0,00             | 0,00            | 0,00        | 0,00        | 0,00        | 0,00        | 0,00                        |
| 03 | Interventi per gli anziani   |   | 0,00             | 0,00            | 0,00        | 0,00        | 0,00        | 0,00        | 0,00                        |
| 04 | Interventi per soggetti a rischio di esclusione sociale  |   | 0,00             | 0,00            | 0,00        | 0,00        | 0,00        | 0,00        | 0,00                        |
| 05 | Interventi per le famiglie   |   | 0,00             | 0,00            | 0,00        | 0,00        | 0,00        | 0,00        | 0,00                        |
| 06 | Interventi per il diritto alla casa  |   | 0,00             | 0,00            | 0,00        | 0,00        | 0,00        | 0,00        | 0,00                        |
| 7  | Programmazione e governo della rete dei servizi sociosanitari e sociali  |   | 0,00             | 0,00            | 0,00        | 0,00        | 0,00        | 0,00        | 0,00                        |
| 8  | Cooperazione e associazionismo   |   | 0,00             | 0,00            | 0,00        | 0,00        | 0,00        | 0,00        | 0,00                        |
| 9  | Servizio necroscopico e dimittente   |   | 16.151,00        | 0,00            | 0,00        | 0,00        | 0,00        | 0,00        | 16.151,00                   |
| 10 | Politica regionale unitaria per i diritti sociali e la famiglia/solo per le Regioni)   |   | 0,00             | 0,00            | 0,00        | 0,00        | 0,00        | 0,00        | 0,00                        |
|    | <b>TOTALE MISSIONE 12 - Diritti sociali, politiche sociali e famiglia</b>  |   | <b>16.151,00</b> | <b>0,00</b>     | <b>0,00</b> | <b>0,00</b> | <b>0,00</b> | <b>0,00</b> | <b>16.151,00</b>            |
| 13 | <b>MISSIONE 13 - Tutela della salute</b>   |   | 0,00             | 0,00            | 0,00        | 0,00        | 0,00        | 0,00        | 0,00                        |
| 01 | Servizio sanitario regionale - finanziamento ordinario corrente per la igieraria del LEA   |   | 0,00             | 0,00            | 0,00        | 0,00        | 0,00        | 0,00        | 0,00                        |
| 02 | Servizio sanitario regionale - finanziamento aggiuntivo corrente per livelli di assistenza superiori al LEA  |   | 0,00             | 0,00            | 0,00        | 0,00        | 0,00        | 0,00        | 0,00                        |
| 03 | Servizio sanitario regionale - finanziamento aggiuntivo corrente per la gestione del servizio sanitario - bilancio di disavanzo sanitario relativi ad esercizi pregressi |   | 0,00             | 0,00            | 0,00        | 0,00        | 0,00        | 0,00        | 0,00                        |
| 04 | Servizio sanitario regionale - ripiano di disavanzo sanitario relativi ad esercizi pregressi   |   | 0,00             | 0,00            | 0,00        | 0,00        | 0,00        | 0,00        | 0,00                        |
| 05 | Servizio sanitario regionale - investimenti sanitari   |   | 0,00             | 0,00            | 0,00        | 0,00        | 0,00        | 0,00        | 0,00                        |
| 06 | Servizio sanitario regionale - restituzione maggiori gettiti SSN   |   | 0,00             | 0,00            | 0,00        | 0,00        | 0,00        | 0,00        | 0,00                        |
| 07 | Ulteriori spese in materia sanitaria   |   | 0,00             | 0,00            | 0,00        | 0,00        | 0,00        | 0,00        | 0,00                        |
| 08 | Politica regionale unitaria per la tutela della salute (solo per le Regioni)   |   | 0,00             | 0,00            | 0,00        | 0,00        | 0,00        | 0,00        | 0,00                        |
|    | <b>TOTALE MISSIONE 13 - Tutela della salute</b>  |   | <b>0,00</b>      | <b>0,00</b>     | <b>0,00</b> | <b>0,00</b> | <b>0,00</b> | <b>0,00</b> | <b>0,00</b>                 |
| 14 | <b>MISSIONE 14 - Sviluppo economico e competitività</b>  |   | 0,00             | 0,00            | 0,00        | 0,00        | 0,00        | 0,00        | 0,00                        |
| 01 | Industria, e PMI e Artigianato   |   | 0,00             | 0,00            | 0,00        | 0,00        | 0,00        | 0,00        | 0,00                        |
| 02 | Commercio - reti distributive - tutela del consumatore   |   | 0,00             | 0,00            | 0,00        | 0,00        | 0,00        | 0,00        | 0,00                        |
| 03 | Ricerca e innovazione  |   | 0,00             | 0,00            | 0,00        | 0,00        | 0,00        | 0,00        | 0,00                        |
| 4  | Reti e altri servizi di pubblica utilità   |   | 0,00             | 0,00            | 0,00        | 0,00        | 0,00        | 0,00        | 0,00                        |
| 05 | Politica regionale unitaria per lo sviluppo economico e la competitività (solo per le Regioni)   |   | 0,00             | 0,00            | 0,00        | 0,00        | 0,00        | 0,00        | 0,00                        |
|    | <b>TOTALE MISSIONE 14 - Sviluppo economico e competitività</b>   |   | <b>0,00</b>      | <b>0,00</b>     | <b>0,00</b> | <b>0,00</b> | <b>0,00</b> | <b>0,00</b> | <b>0,00</b>                 |
| 15 | <b>MISSIONE 15 - Politiche per il lavoro e la formazione professionale</b>   |   | 0,00             | 0,00            | 0,00        | 0,00        | 0,00        | 0,00        | 0,00                        |
| 01 | Servizi per lo sviluppo del mercato del lavoro   |   | 0,00             | 0,00            | 0,00        | 0,00        | 0,00        | 0,00        | 0,00                        |
| 02 | Formazione professionale   |   | 0,00             | 0,00            | 0,00        | 0,00        | 0,00        | 0,00        | 0,00                        |
| 03 | Sostegno all'occupazione   |   | 0,00             | 0,00            | 0,00        | 0,00        | 0,00        | 0,00        | 0,00                        |
| 04 | Politica regionale unitaria per il lavoro e la formazione professionale (solo per le Regioni)  |   | 0,00             | 0,00            | 0,00        | 0,00        | 0,00        | 0,00        | 0,00                        |
|    | <b>TOTALE MISSIONE 15 - Politiche per il lavoro e la formazione professionale</b>  |   | <b>0,00</b>      | <b>0,00</b>     | <b>0,00</b> | <b>0,00</b> | <b>0,00</b> | <b>0,00</b> | <b>0,00</b>                 |
| 16 | <b>MISSIONE 16 - Agricoltura, politiche agroalimentari e pesca</b>   |   | 0,00             | 0,00            | 0,00        | 0,00        | 0,00        | 0,00        | 0,00                        |
| 01 | Sviluppo del settore agricolo e del sistema agroalimentare   |   | 0,00             | 0,00            | 0,00        | 0,00        | 0,00        | 0,00        | 0,00                        |
| 02 | Caccia e pesca   |   | 0,00             | 0,00            | 0,00        | 0,00        | 0,00        | 0,00        | 0,00                        |
| 03 | Politica regionale unitaria per l'agricoltura, i sistemi agroalimentari, la caccia e la pesca (solo per le Regioni)  |   | 0,00             | 0,00            | 0,00        | 0,00        | 0,00        | 0,00        | 0,00                        |
|    | <b>TOTALE MISSIONE 16 - Agricoltura, politiche agroalimentari e pesca</b>  |   | <b>0,00</b>      | <b>0,00</b>     | <b>0,00</b> | <b>0,00</b> | <b>0,00</b> | <b>0,00</b> | <b>0,00</b>                 |
| 17 | <b>MISSIONE 17 - Energia e diversificazione delle fonti energetiche</b>  |   | 0,00             | 0,00            | 0,00        | 0,00        | 0,00        | 0,00        | 0,00                        |
| 1  | Fonti energetiche  |   | 0,00             | 0,00            | 0,00        | 0,00        | 0,00        | 0,00        | 0,00                        |
| 02 | Politica regionale unitaria per l'energia e la diversificazione delle fonti energetiche (solo per le Regioni)  |   | 0,00             | 0,00            | 0,00        | 0,00        | 0,00        | 0,00        | 0,00                        |
|    | <b>TOTALE MISSIONE 17 - Energia e diversificazione delle fonti energetiche</b>   |   | <b>0,00</b>      | <b>0,00</b>     | <b>0,00</b> | <b>0,00</b> | <b>0,00</b> | <b>0,00</b> | <b>0,00</b>                 |
| 18 | <b>MISSIONE 18 - Relazioni con le altre autonomie territoriali e locali</b>  |   | 0,00             | 0,00            | 0,00        | 0,00        | 0,00        | 0,00        | 0,00                        |
| 01 | Relazioni finanziarie con le altre autonomie territoriali  |   | 0,00             | 0,00            | 0,00        | 0,00        | 0,00        | 0,00        | 0,00                        |
| 02 | Politica regionale unitaria per le relazioni con le altre autonomie territoriali e locali (solo per le Regioni)  |   | 0,00             | 0,00            | 0,00        | 0,00        | 0,00        | 0,00        | 0,00                        |
|    | <b>TOTALE MISSIONE 18 - Relazioni con le altre autonomie territoriali e locali</b>   |   | <b>0,00</b>      | <b>0,00</b>     | <b>0,00</b> | <b>0,00</b> | <b>0,00</b> | <b>0,00</b> | <b>0,00</b>                 |
| 19 | <b>MISSIONE 19 - Relazioni internazionali</b>  |   | 0,00             | 0,00            | 0,00        | 0,00        | 0,00        | 0,00        | 0,00                        |
| 01 | Relazioni internazionali e cooperazione allo sviluppo  |   | 0,00             | 0,00            | 0,00        | 0,00        | 0,00        | 0,00        | 0,00                        |
| 02 | Relazioni internazionali, cooperazione allo sviluppo (solo per le Regioni)   |   | 0,00             | 0,00            | 0,00        | 0,00        | 0,00        | 0,00        | 0,00                        |
|    | <b>TOTALE MISSIONE 19 - Relazioni internazionali</b>   |   | <b>0,00</b>      | <b>0,00</b>     | <b>0,00</b> | <b>0,00</b> | <b>0,00</b> | <b>0,00</b> | <b>0,00</b>                 |
|    | <b>TOTALE</b>  |   | <b>57.151,00</b> | <b>3.367,13</b> | <b>0,00</b> | <b>0,00</b> | <b>0,00</b> | <b>0,00</b> | <b>161.399,59</b>           |

Comune di Antillo

Allegato B) al Rendiconto - Fondo pluriennale vincolato

COMPOSIZIONE PER MISSIONI E PROGRAMMI DEL FONDO PLURIENNALE VINCOLATO DELL'ESERCIZIO 2019 DEL BILANCIO (Anno 2019)

| MISSIONI E PROGRAMMI  | Fondo pluriennale vincolato al 31 dicembre dell'esercizio 2018 | Spese impegnate negli esercizi precedenti e imputate all'esercizio 2019 e coperte dal fondo pluriennale vincolato | Raccoglimento degli impegni di cui alla lettera b) effettuata nel corso dell'esercizio 2019 (cd. economie di impegno) | Raccoglimento degli impegni di cui alla lettera b) effettuata nel corso dell'esercizio 2019 (cd. economie di impegno) su impegni del FPV e imputati agli esercizi successivi a 2019 | Quota del fondo pluriennale vincolato al 31 dicembre dell'esercizio 2018 rinviata all'esercizio 2020 e successivi | Spese impegnate nell'esercizio 2019 con imputazione al esercizio 2020 e coperte dal fondo pluriennale vincolato | Spese impegnate nell'esercizio 2019 con imputazione al esercizio 2021 e coperte dal fondo pluriennale vincolato | Spese impegnate nell'esercizio 2019 con imputazione a esercizi successivi nel biennio pluriennale vincolato e coperte dal fondo pluriennale vincolato | Fondo pluriennale vincolato al 31 dicembre dell'esercizio 2019 |
|---|--|---|---|---|---|---|---|---|--|
|   |  |   |   |   |   |   |   |   |  |
| <b>MISSIONI 1 - Servizi istituzionali, generali e di gestione</b>   |  |   |   |   |   |   |   |   |  |
| 01 Organismi istituzionali  | 0,00   | 0,00  | 0,00  | 0,00  | 0,00  | 0,00  | 0,00  | 0,00  | 0,00   |
| 02 Segreteria generale  | 0,00   | 0,00  | 0,00  | 0,00  | 0,00  | 0,00  | 0,00  | 0,00  | 0,00   |
| <b>MISSIONI 2 - Giustizia</b>   |  |   |   |   |   |   |   |   |  |
| 01 Uffici giudiziari  | 0,00   | 0,00  | 0,00  | 0,00  | 0,00  | 0,00  | 0,00  | 0,00  | 0,00   |
| 02 Casa circondariale e altri servizi   | 0,00   | 0,00  | 0,00  | 0,00  | 0,00  | 0,00  | 0,00  | 0,00  | 0,00   |
| 03 Politica regionale unitaria per la giustizia (solo per le Regioni)   | 0,00   | 0,00  | 0,00  | 0,00  | 0,00  | 0,00  | 0,00  | 0,00  | 0,00   |
| <b>TOTALE MISSIONE 2 - Giustizia</b>  | <b>0,00</b>  | <b>0,00</b>   | <b>0,00</b>   | <b>0,00</b>   | <b>0,00</b>   | <b>0,00</b>   | <b>0,00</b>   | <b>0,00</b>   | <b>0,00</b>  |
| <b>MISSIONI 3 - Ordine pubblico e sicurezza</b>   |  |   |   |   |   |   |   |   |  |
| 01 Polizia locale e amministrativa  | 0,00   | 0,00  | 0,00  | 0,00  | 0,00  | 0,00  | 0,00  | 0,00  | 0,00   |
| 02 Sistema integrato di sicurezza urbana  | 0,00   | 0,00  | 0,00  | 0,00  | 0,00  | 0,00  | 0,00  | 0,00  | 0,00   |
| 03 Politica regionale unitaria per l'ordine pubblico e la sicurezza (solo per le Regioni)                                   | 0,00   | 0,00  | 0,00  | 0,00  | 0,00  | 0,00  | 0,00  | 0,00  | 0,00   |
| <b>TOTALE MISSIONE 3 - Ordine pubblico e sicurezza</b>  | <b>0,00</b>  | <b>0,00</b>   | <b>0,00</b>   | <b>0,00</b>   | <b>0,00</b>   | <b>0,00</b>   | <b>0,00</b>   | <b>0,00</b>   | <b>0,00</b>  |
| <b>MISSIONI 4 - Istruzione e diritto allo studio</b>  |  |   |   |   |   |   |   |   |  |
| 01 Istruzione preesobolistica   | 0,00   | 0,00  | 0,00  | 0,00  | 0,00  | 0,00  | 0,00  | 0,00  | 0,00   |
| 02 Altri ordini di istruzione non universitari;   | 0,00   | 0,00  | 0,00  | 0,00  | 0,00  | 0,00  | 0,00  | 0,00  | 0,00   |
| 03 Edilizia scolastica (solo per le Regioni)  | 0,00   | 0,00  | 0,00  | 0,00  | 0,00  | 0,00  | 0,00  | 0,00  | 0,00   |
| 04 Istruzione universitaria   | 0,00   | 0,00  | 0,00  | 0,00  | 0,00  | 0,00  | 0,00  | 0,00  | 0,00   |
| 05 Istruzione tecnica superiore   | 0,00   | 0,00  | 0,00  | 0,00  | 0,00  | 0,00  | 0,00  | 0,00  | 0,00   |
| 06 Servizi ausiliari all'istruzione   | 97.115,72  | 97.115,72   | 0,00  | 0,00  | 0,00  | 0,00  | 0,00  | 0,00  | 0,00   |
| 07 Diritto allo studio (per le Regioni)   | 0,00   | 0,00  | 0,00  | 0,00  | 0,00  | 0,00  | 0,00  | 0,00  | 0,00   |
| <b>TOTALE MISSIONE 4 - Istruzione e diritto allo studio</b>   | <b>97.115,72</b>   | <b>97.115,72</b>  | <b>0,00</b>   | <b>0,00</b>   | <b>0,00</b>   | <b>0,00</b>   | <b>0,00</b>   | <b>0,00</b>   | <b>0,00</b>  |
| <b>MISSIONI 5 - Tutela e valorizzazione dei beni e delle attività culturali</b>   |  |   |   |   |   |   |   |   |  |
| 01 Valorizzazione dei beni di interesse storico;  | 0,00   | 0,00  | 0,00  | 0,00  | 0,00  | 0,00  | 0,00  | 0,00  | 0,00   |
| 02 Attività culturali e interventi diversi nel settore culturale  | 0,00   | 0,00  | 0,00  | 0,00  | 0,00  | 0,00  | 0,00  | 0,00  | 0,00   |
| 03 Politica regionale unitaria per la tutela dei beni e delle attività culturali (solo per le Regioni)                      | 0,00   | 0,00  | 0,00  | 0,00  | 0,00  | 0,00  | 0,00  | 0,00  | 0,00   |
| <b>TOTALE MISSIONE 5 - Tutela e valorizzazione dei beni e delle attività culturali</b>                                      | <b>0,00</b>  | <b>0,00</b>   | <b>0,00</b>   | <b>0,00</b>   | <b>0,00</b>   | <b>0,00</b>   | <b>0,00</b>   | <b>0,00</b>   | <b>0,00</b>  |
| <b>MISSIONI 6 - Politiche giovanili, sport e tempo libero</b>   |  |   |   |   |   |   |   |   |  |
| 01 Sport e tempo libero   | 0,00   | 0,00  | 0,00  | 0,00  | 0,00  | 0,00  | 0,00  | 0,00  | 0,00   |
| 02 Giochi   | 0,00   | 0,00  | 0,00  | 0,00  | 0,00  | 0,00  | 0,00  | 0,00  | 0,00   |
| 03 Politica regionale unitaria per i giovani, lo sport e il tempo libero (solo per le Regioni)                              | 0,00   | 0,00  | 0,00  | 0,00  | 0,00  | 0,00  | 0,00  | 0,00  | 0,00   |
| <b>TOTALE MISSIONE 6 - Politiche giovanili, sport e tempo libero</b>  | <b>0,00</b>  | <b>0,00</b>   | <b>0,00</b>   | <b>0,00</b>   | <b>0,00</b>   | <b>0,00</b>   | <b>0,00</b>   | <b>0,00</b>   | <b>0,00</b>  |
| <b>MISSIONI 7 - Turismo</b>   |  |   |   |   |   |   |   |   |  |
| 01 Sviluppo e valorizzazione del turismo  | 0,00   | 0,00  | 0,00  | 0,00  | 0,00  | 0,00  | 0,00  | 0,00  | 0,00   |
| 02 Politica regionale unitaria per il turismo (solo per le Regioni)   | 0,00   | 0,00  | 0,00  | 0,00  | 0,00  | 0,00  | 0,00  | 0,00  | 0,00   |
| <b>TOTALE MISSIONE 7 - Turismo</b>  | <b>0,00</b>  | <b>0,00</b>   | <b>0,00</b>   | <b>0,00</b>   | <b>0,00</b>   | <b>0,00</b>   | <b>0,00</b>   | <b>0,00</b>   | <b>0,00</b>  |
| <b>MISSIONI 8 - Assetto del territorio ed edilizia abitativa</b>  |  |   |   |   |   |   |   |   |  |
| 01 Urbanistica assetto del territorio   | 0,00   | 0,00  | 0,00  | 0,00  | 0,00  | 0,00  | 0,00  | 0,00  | 0,00   |
| 02 Edilizia residenziale pubblica e locale e piani di edilizia economico popolare e   | 0,00   | 0,00  | 0,00  | 0,00  | 0,00  | 0,00  | 0,00  | 0,00  | 0,00   |
| 03 Politica regionale unitaria per l'assetto del territorio e l'edilizia abitativa (solo per le Regioni)                    | 0,00   | 0,00  | 0,00  | 0,00  | 0,00  | 0,00  | 0,00  | 0,00  | 0,00   |
| <b>TOTALE MISSIONE 8 - Assetto del territorio ed edilizia abitativa</b>   | <b>0,00</b>  | <b>0,00</b>   | <b>0,00</b>   | <b>0,00</b>   | <b>0,00</b>   | <b>0,00</b>   | <b>0,00</b>   | <b>0,00</b>   | <b>0,00</b>  |
| <b>MISSIONI 9 - Sviluppo sostenibile e tutela del territorio e dell'ambiente</b>  |  |   |   |   |   |   |   |   |  |
| 01 Difesa del suolo   | 0,00   | 0,00  | 0,00  | 0,00  | 0,00  | 0,00  | 0,00  | 0,00  | 0,00   |
| 02 Tutela, valorizzazione e recupero ambientale   | 0,00   | 0,00  | 0,00  | 0,00  | 0,00  | 0,00  | 0,00  | 0,00  | 0,00   |
| 03 Rifiuti  | 0,00   | 0,00  | 0,00  | 0,00  | 0,00  | 0,00  | 0,00  | 0,00  | 0,00   |
| 04 Servizio idrico integrato  | 0,00   | 0,00  | 0,00  | 0,00  | 0,00  | 0,00  | 0,00  | 0,00  | 0,00   |
| 05 Aree protette, parchi naturali, protezione naturalistica e forestazione  | 0,00   | 0,00  | 0,00  | 0,00  | 0,00  | 0,00  | 0,00  | 0,00  | 0,00   |
| 06 Tutela e valorizzazione delle risorse idriche  | 0,00   | 0,00  | 0,00  | 0,00  | 0,00  | 0,00  | 0,00  | 0,00  | 0,00   |
| 07 Sviluppo sostenibile territorio montano piccoli Comuni   | 0,00   | 0,00  | 0,00  | 0,00  | 0,00  | 0,00  | 0,00  | 0,00  | 0,00   |
| 08 Qualità dell'aria e riduzione dell'inquinamento  | 0,00   | 0,00  | 0,00  | 0,00  | 0,00  | 0,00  | 0,00  | 0,00  | 0,00   |
| 09 Politica regionale unitaria per lo sviluppo sostenibile e la tutela del territorio e dell'ambiente (solo per le Regioni) | 0,00   | 0,00  | 0,00  | 0,00  | 0,00  | 0,00  | 0,00  | 0,00  | 0,00   |
| <b>TOTALE MISSIONE 9 - Sviluppo sostenibile e tutela del territorio e dell'ambiente</b>                                     | <b>0,00</b>  | <b>0,00</b>   | <b>0,00</b>   | <b>0,00</b>   | <b>0,00</b>   | <b>0,00</b>   | <b>0,00</b>   | <b>0,00</b>   | <b>0,00</b>  |
| <b>MISSIONI 10 - Trasporti e diritto alla mobilità</b>  |  |   |   |   |   |   |   |   |  |
| 01 Trasporto ferroviario  | 0,00   | 0,00  | 0,00  | 0,00  | 0,00  | 0,00  | 0,00  | 0,00  | 0,00   |
| 02 Trasporto pubblico locale  | 0,00   | 0,00  | 0,00  | 0,00  | 0,00  | 0,00  | 0,00  | 0,00  | 0,00   |
| 03 Trasporto per vie d'acqua  | 0,00   | 0,00  | 0,00  | 0,00  | 0,00  | 0,00  | 0,00  | 0,00  | 0,00   |
| 04 Altre modalità di trasporto  | 2.632,37   | 2.632,37  | 0,00  | 0,00  | 0,00  | 0,00  | 0,00  | 0,00  | 0,00   |
| 05 Infrastrutture e servizi   | 0,00   | 0,00  | 0,00  | 0,00  | 0,00  | 0,00  | 0,00  | 0,00  | 0,00   |
| 06 Politica regionale unitaria per i trasporti e il diritto alla mobilità (solo per le Regioni)                             | 0,00   | 0,00  | 0,00  | 0,00  | 0,00  | 0,00  | 0,00  | 0,00  | 0,00   |
| <b>TOTALE MISSIONE 10 - Trasporti e diritto alla mobilità</b>   | <b>2.632,37</b>  | <b>2.632,37</b>   | <b>0,00</b>   | <b>0,00</b>   | <b>0,00</b>   | <b>0,00</b>   | <b>0,00</b>   | <b>0,00</b>   | <b>0,00</b>  |
| <b>MISSIONI 11 - Sicurezza</b>  |  |   |   |   |   |   |   |   |  |
| 01 Sistema di protezione civile   | 0,00   | 0,00  | 0,00  | 0,00  | 0,00  | 0,00  | 0,00  | 0,00  | 0,00   |

**COMPOSIZIONE PER MISSIONI E PROGRAMMI DEL FONDO PLURIENNALE VINCOLATO DELL'ESERCIZIO 2019 DEL BILANCIO (Anno 2018)**

Allegato B) al Rendiconto - Fondo pluriennale vincolato

|    | MISSIONI E PROGRAMMI  |   | (a)               | (b)         | (c)         | (d)         | (e)         | (f)         | (g) = (c) + (d) + (e) + (f) |
|----|---|---|-------------------|-------------|-------------|-------------|-------------|-------------|-----------------------------|
|    | Fondo pluriennale vincolato al 31 dicembre dell'esercizio 2018  | Spese impegnate negli esercizi precedenti e imputate all'esercizio 2019 e coperte dal fondo pluriennale vincolato |                   |             |             |             |             |             |                             |
| 02 | Interventi a seguito di calamità naturali   | 0,00  | 0,00              | 0,00        | 0,00        | 0,00        | 0,00        | 0,00        | 0,00                        |
| 03 | Politica regionale unitaria per il soccorso e la protezione civile/socio per le Regioni)                            | 0,00  | 0,00              | 0,00        | 0,00        | 0,00        | 0,00        | 0,00        | 0,00                        |
|    | <b>TOTALE MISSIONE 11 - Successo civile</b>   | <b>0,00</b>   | <b>0,00</b>       | <b>0,00</b> | <b>0,00</b> | <b>0,00</b> | <b>0,00</b> | <b>0,00</b> | <b>0,00</b>                 |
| 12 | <b>MISSIONE 12 - Diritti sociali, politiche sociali e famiglia</b>  | 0,00  | 0,00              | 0,00        | 0,00        | 0,00        | 0,00        | 0,00        | 0,00                        |
| 01 | Interventi per l'infanzia e per i minori  | 0,00  | 0,00              | 0,00        | 0,00        | 0,00        | 0,00        | 0,00        | 0,00                        |
| 02 | Interventi per la disabilità  | 0,00  | 0,00              | 0,00        | 0,00        | 0,00        | 0,00        | 0,00        | 0,00                        |
| 03 | Interventi per gli anziani  | 0,00  | 0,00              | 0,00        | 0,00        | 0,00        | 0,00        | 0,00        | 0,00                        |
| 04 | Interventi per soggetti a rischio di esclusione sociale   | 0,00  | 0,00              | 0,00        | 0,00        | 0,00        | 0,00        | 0,00        | 0,00                        |
| 05 | Interventi per le famiglie  | 0,00  | 0,00              | 0,00        | 0,00        | 0,00        | 0,00        | 0,00        | 0,00                        |
| 06 | Interventi per il diritto alla casa   | 0,00  | 0,00              | 0,00        | 0,00        | 0,00        | 0,00        | 0,00        | 0,00                        |
| 7  | Programmazione e governo della rete dei servizi sociosanitari e sociali   | 0,00  | 0,00              | 0,00        | 0,00        | 0,00        | 0,00        | 0,00        | 0,00                        |
| 8  | Cooperazione e associazionismo  | 0,00  | 0,00              | 0,00        | 0,00        | 0,00        | 0,00        | 0,00        | 0,00                        |
| 9  | Servizio necroscopico e cimiteriale   | 16.151,00   | 16.151,00         | 0,00        | 0,00        | 0,00        | 0,00        | 0,00        | 0,00                        |
| 10 | Politica regionale unitaria per i diritti sociali e la famiglia/socio per le Regioni)                               | 0,00  | 0,00              | 0,00        | 0,00        | 0,00        | 0,00        | 0,00        | 0,00                        |
|    | <b>TOTALE MISSIONE 12 - Diritti sociali, politiche sociali e famiglia</b>   | <b>16.151,00</b>  | <b>16.151,00</b>  | <b>0,00</b> | <b>0,00</b> | <b>0,00</b> | <b>0,00</b> | <b>0,00</b> | <b>0,00</b>                 |
| 13 | <b>MISSIONE 13 - Tutela della salute</b>  | 0,00  | 0,00              | 0,00        | 0,00        | 0,00        | 0,00        | 0,00        | 0,00                        |
| 01 | Servizio sanitario regionale - finanziamento ordinario corrente per la gestione dei LEA                             | 0,00  | 0,00              | 0,00        | 0,00        | 0,00        | 0,00        | 0,00        | 0,00                        |
| 02 | Servizio sanitario regionale - finanziamento aggiuntivo corrente per livelli di assistenza superiori ai LEA         | 0,00  | 0,00              | 0,00        | 0,00        | 0,00        | 0,00        | 0,00        | 0,00                        |
| 03 | Servizio sanitario regionale - finanziamento aggiuntivo corrente per la gestione dello stabilimento di bilancio     | 0,00  | 0,00              | 0,00        | 0,00        | 0,00        | 0,00        | 0,00        | 0,00                        |
| 04 | Servizio sanitario regionale - ripiano di disavanzi sanitari relativi ad esercizi pregressi                         | 0,00  | 0,00              | 0,00        | 0,00        | 0,00        | 0,00        | 0,00        | 0,00                        |
| 05 | Servizio sanitario regionale - investimenti sanitari  | 0,00  | 0,00              | 0,00        | 0,00        | 0,00        | 0,00        | 0,00        | 0,00                        |
| 06 | Servizio sanitario regionale - restituzione maggiori gettiti SSN  | 0,00  | 0,00              | 0,00        | 0,00        | 0,00        | 0,00        | 0,00        | 0,00                        |
| 07 | Ulteriori spese in materia sanitaria  | 0,00  | 0,00              | 0,00        | 0,00        | 0,00        | 0,00        | 0,00        | 0,00                        |
| 08 | Politica regionale unitaria per la tutela della salute (solo per le Regioni)  | 0,00  | 0,00              | 0,00        | 0,00        | 0,00        | 0,00        | 0,00        | 0,00                        |
|    | <b>TOTALE MISSIONE 13 - Tutela della salute</b>   | <b>0,00</b>   | <b>0,00</b>       | <b>0,00</b> | <b>0,00</b> | <b>0,00</b> | <b>0,00</b> | <b>0,00</b> | <b>0,00</b>                 |
| 14 | <b>MISSIONE 14 - Sviluppo economico e competitività</b>   | 0,00  | 0,00              | 0,00        | 0,00        | 0,00        | 0,00        | 0,00        | 0,00                        |
| 01 | Industria, e PMI e Artigianato  | 0,00  | 0,00              | 0,00        | 0,00        | 0,00        | 0,00        | 0,00        | 0,00                        |
| 02 | Commercio - reti distributive - tutela del consumatore  | 0,00  | 0,00              | 0,00        | 0,00        | 0,00        | 0,00        | 0,00        | 0,00                        |
| 03 | Ricerca e innovazione   | 0,00  | 0,00              | 0,00        | 0,00        | 0,00        | 0,00        | 0,00        | 0,00                        |
| 4  | Reti e altri servizi di pubblica utilità  | 0,00  | 0,00              | 0,00        | 0,00        | 0,00        | 0,00        | 0,00        | 0,00                        |
| 05 | Politica regionale unitaria per lo sviluppo economico e la competitività (solo per le Regioni)                      | 0,00  | 0,00              | 0,00        | 0,00        | 0,00        | 0,00        | 0,00        | 0,00                        |
|    | <b>TOTALE MISSIONE 14 - Sviluppo economico e competitività</b>  | <b>0,00</b>   | <b>0,00</b>       | <b>0,00</b> | <b>0,00</b> | <b>0,00</b> | <b>0,00</b> | <b>0,00</b> | <b>0,00</b>                 |
| 15 | <b>MISSIONE 15 - Politiche per il lavoro e la formazione professionale</b>  | 0,00  | 0,00              | 0,00        | 0,00        | 0,00        | 0,00        | 0,00        | 0,00                        |
| 01 | Servizi per lo sviluppo del mercato del lavoro  | 0,00  | 0,00              | 0,00        | 0,00        | 0,00        | 0,00        | 0,00        | 0,00                        |
| 02 | Formazione professionale  | 0,00  | 0,00              | 0,00        | 0,00        | 0,00        | 0,00        | 0,00        | 0,00                        |
| 03 | Sostegno all'occupazione  | 0,00  | 0,00              | 0,00        | 0,00        | 0,00        | 0,00        | 0,00        | 0,00                        |
| 04 | Politica regionale unitaria per il lavoro e la formazione professionale (solo per le Regioni)                       | 0,00  | 0,00              | 0,00        | 0,00        | 0,00        | 0,00        | 0,00        | 0,00                        |
|    | <b>TOTALE MISSIONE 15 - Politiche per il lavoro e la formazione professionale</b>                                   | <b>0,00</b>   | <b>0,00</b>       | <b>0,00</b> | <b>0,00</b> | <b>0,00</b> | <b>0,00</b> | <b>0,00</b> | <b>0,00</b>                 |
| 16 | <b>MISSIONE 16 - Agricoltura, politiche agroalimentari e pesca</b>  | 0,00  | 0,00              | 0,00        | 0,00        | 0,00        | 0,00        | 0,00        | 0,00                        |
| 01 | Sviluppo del settore agricolo e del sistema agroalimentare  | 0,00  | 0,00              | 0,00        | 0,00        | 0,00        | 0,00        | 0,00        | 0,00                        |
| 02 | Caccia e pesca  | 0,00  | 0,00              | 0,00        | 0,00        | 0,00        | 0,00        | 0,00        | 0,00                        |
| 03 | Politica regionale unitaria per l'agricoltura, i sistemi agroalimentari, la caccia e la pesca (solo per le Regioni) | 0,00  | 0,00              | 0,00        | 0,00        | 0,00        | 0,00        | 0,00        | 0,00                        |
|    | <b>TOTALE MISSIONE 16 - Agricoltura, politiche agroalimentari e pesca</b>   | <b>0,00</b>   | <b>0,00</b>       | <b>0,00</b> | <b>0,00</b> | <b>0,00</b> | <b>0,00</b> | <b>0,00</b> | <b>0,00</b>                 |
| 17 | <b>MISSIONE 17 - Energia e diversificazione delle fonti energetiche</b>   | 0,00  | 0,00              | 0,00        | 0,00        | 0,00        | 0,00        | 0,00        | 0,00                        |
| 1  | Fonti energetiche   | 0,00  | 0,00              | 0,00        | 0,00        | 0,00        | 0,00        | 0,00        | 0,00                        |
| 02 | Politica regionale unitaria per l'energia e la diversificazione delle fonti energetiche (solo per le Regioni)       | 0,00  | 0,00              | 0,00        | 0,00        | 0,00        | 0,00        | 0,00        | 0,00                        |
|    | <b>TOTALE MISSIONE 17 - Energia e diversificazione delle fonti energetiche</b>                                      | <b>0,00</b>   | <b>0,00</b>       | <b>0,00</b> | <b>0,00</b> | <b>0,00</b> | <b>0,00</b> | <b>0,00</b> | <b>0,00</b>                 |
| 18 | <b>MISSIONE 18 - Relazioni con le altre autonomie territoriali e locali</b>   | 0,00  | 0,00              | 0,00        | 0,00        | 0,00        | 0,00        | 0,00        | 0,00                        |
| 01 | Relazioni finanziarie con le altre autonomie territoriali   | 0,00  | 0,00              | 0,00        | 0,00        | 0,00        | 0,00        | 0,00        | 0,00                        |
| 02 | Politica regionale unitaria per le relazioni con le altre autonomie territoriali e locali (solo per le Regioni)     | 0,00  | 0,00              | 0,00        | 0,00        | 0,00        | 0,00        | 0,00        | 0,00                        |
|    | <b>TOTALE MISSIONE 18 - Relazioni con le altre autonomie territoriali e locali</b>                                  | <b>0,00</b>   | <b>0,00</b>       | <b>0,00</b> | <b>0,00</b> | <b>0,00</b> | <b>0,00</b> | <b>0,00</b> | <b>0,00</b>                 |
| 19 | <b>MISSIONE 19 - Relazioni internazionali</b>   | 0,00  | 0,00              | 0,00        | 0,00        | 0,00        | 0,00        | 0,00        | 0,00                        |
| 01 | Relazioni internazionali e cooperazione allo sviluppo   | 0,00  | 0,00              | 0,00        | 0,00        | 0,00        | 0,00        | 0,00        | 0,00                        |
| 02 | Relazioni internazionali, cooperazione allo sviluppo (solo per le Regioni)  | 0,00  | 0,00              | 0,00        | 0,00        | 0,00        | 0,00        | 0,00        | 0,00                        |
|    | <b>TOTALE MISSIONE 19 - Relazioni internazionali</b>  | <b>0,00</b>   | <b>0,00</b>       | <b>0,00</b> | <b>0,00</b> | <b>0,00</b> | <b>0,00</b> | <b>0,00</b> | <b>0,00</b>                 |
|    | <b>TOTALE</b>   | <b>161.389,59</b>   | <b>161.389,59</b> | <b>0,00</b> | <b>0,00</b> | <b>0,00</b> | <b>0,00</b> | <b>0,00</b> | <b>0,00</b>                 |

Comune di Antillo

Assegno di al Rendiconto - Fondo pluriennale vincolato

COMPOSIZIONE PER MISSIONI E PROGRAMMI DEL FONDO PLURIENNALE VINCOLATO DELL'ESERCIZIO 2020 DEL BILANCIO (Anno 2019)

| MISSIONI E PROGRAMMI  | Fondo pluriennale vincolato al 31 dicembre dell'esercizio 2019 | Spese impegnate negli esercizi precedenti e imputate all'esercizio 2020 e coperte dal fondo pluriennale vincolato | Raccoglimento degli impegni di cui alla lettera b) effettuata nel corso dell'esercizio 2020 (cd. economie di impegno) | Raccoglimento degli impegni di cui alla lettera b) effettuata nel corso dell'esercizio 2020 (cd. economie di impegno) su impegni del FPV e imputati agli esercizi successivi a 2020 | Quota del fondo pluriennale vincolato al 31 dicembre dell'esercizio 2019 rinviata all'esercizio 2021 e successivi | Spese impegnate nell'esercizio 2020 con imputazione al esercizio 2021 e coperte dal fondo pluriennale vincolato | Spese impegnate nell'esercizio 2020 con imputazione al esercizio 2022 e coperte dal fondo pluriennale vincolato | Spese impegnate nell'esercizio 2020 con imputazione a esercizi successivi nel bilancio pluriennale e coperte dal fondo pluriennale vincolato | Fondo pluriennale vincolato al 31 dicembre dell'esercizio 2020 |
|---|--|---|---|---|---|---|---|--|--|
|   |  |   |   |   |   |   |   |  |  |
| <b>01 MISSIONE 1 - Servizi istituzionali, generali e di gestione</b>  |  |   |   |   |   |   |   |  |  |
| 01 Organismi istituzionali  | 0,00   | 0,00  | 0,00  | 0,00  | 0,00  | 0,00  | 0,00  | 0,00   | 0,00   |
| 02 Segreteria generale  | 0,00   | 0,00  | 0,00  | 0,00  | 0,00  | 0,00  | 0,00  | 0,00   | 0,00   |
| <b>03 MISSIONE 2 - Giustizia</b>  |  |   |   |   |   |   |   |  |  |
| 01 Uffici giudiziari  | 0,00   | 0,00  | 0,00  | 0,00  | 0,00  | 0,00  | 0,00  | 0,00   | 0,00   |
| 02 Casa circondariale e altri servizi   | 0,00   | 0,00  | 0,00  | 0,00  | 0,00  | 0,00  | 0,00  | 0,00   | 0,00   |
| 03 Politica regionale unitaria per la giustizia (solo per le Regioni)   | 0,00   | 0,00  | 0,00  | 0,00  | 0,00  | 0,00  | 0,00  | 0,00   | 0,00   |
| <b>TOTALE MISSIONE 2 - Giustizia</b>  | <b>0,00</b>  | <b>0,00</b>   | <b>0,00</b>   | <b>0,00</b>   | <b>0,00</b>   | <b>0,00</b>   | <b>0,00</b>   | <b>0,00</b>  | <b>0,00</b>  |
| <b>03 MISSIONE 3 - Ordine pubblico e sicurezza</b>  |  |   |   |   |   |   |   |  |  |
| 01 Polizia locale e amministrativa  | 0,00   | 0,00  | 0,00  | 0,00  | 0,00  | 0,00  | 0,00  | 0,00   | 0,00   |
| 02 Sistema integrato di sicurezza urbana  | 0,00   | 0,00  | 0,00  | 0,00  | 0,00  | 0,00  | 0,00  | 0,00   | 0,00   |
| 03 Politica regionale unitaria per l'ordine pubblico e la sicurezza (solo per le Regioni)                             | 0,00   | 0,00  | 0,00  | 0,00  | 0,00  | 0,00  | 0,00  | 0,00   | 0,00   |
| <b>TOTALE MISSIONE 3 - Ordine pubblico e sicurezza</b>  | <b>0,00</b>  | <b>0,00</b>   | <b>0,00</b>   | <b>0,00</b>   | <b>0,00</b>   | <b>0,00</b>   | <b>0,00</b>   | <b>0,00</b>  | <b>0,00</b>  |
| <b>04 MISSIONE 4 - Istruzione e diritto allo studio</b>   |  |   |   |   |   |   |   |  |  |
| 01 Istruzione preesobolistica   | 0,00   | 0,00  | 0,00  | 0,00  | 0,00  | 0,00  | 0,00  | 0,00   | 0,00   |
| 02 Altri ordini di istruzione non universitari;   | 0,00   | 0,00  | 0,00  | 0,00  | 0,00  | 0,00  | 0,00  | 0,00   | 0,00   |
| 03 Edilizia scolastica (solo per le Regioni)  | 0,00   | 0,00  | 0,00  | 0,00  | 0,00  | 0,00  | 0,00  | 0,00   | 0,00   |
| 04 Istruzione universitaria   | 0,00   | 0,00  | 0,00  | 0,00  | 0,00  | 0,00  | 0,00  | 0,00   | 0,00   |
| 05 Istruzione tecnica superiore   | 0,00   | 0,00  | 0,00  | 0,00  | 0,00  | 0,00  | 0,00  | 0,00   | 0,00   |
| 06 Servizi ausiliari all'istruzione   | 0,00   | 0,00  | 0,00  | 0,00  | 0,00  | 0,00  | 0,00  | 0,00   | 0,00   |
| 07 Diritto allo studio  | 0,00   | 0,00  | 0,00  | 0,00  | 0,00  | 0,00  | 0,00  | 0,00   | 0,00   |
| 08 Politica regionale unitaria per l'istruzione e il diritto allo studio (solo per le Regioni)                        | 0,00   | 0,00  | 0,00  | 0,00  | 0,00  | 0,00  | 0,00  | 0,00   | 0,00   |
| <b>TOTALE MISSIONE 4 - Istruzione e diritto allo studio</b>   | <b>0,00</b>  | <b>0,00</b>   | <b>0,00</b>   | <b>0,00</b>   | <b>0,00</b>   | <b>0,00</b>   | <b>0,00</b>   | <b>0,00</b>  | <b>0,00</b>  |
| <b>05 MISSIONE 5 - Tutela e valorizzazione dei beni e delle attività culturali</b>                                    |  |   |   |   |   |   |   |  |  |
| 01 Valorizzazione dei beni di interesse storico;  | 0,00   | 0,00  | 0,00  | 0,00  | 0,00  | 0,00  | 0,00  | 0,00   | 0,00   |
| 02 Attività culturali e interventi diversi nel settore culturale  | 0,00   | 0,00  | 0,00  | 0,00  | 0,00  | 0,00  | 0,00  | 0,00   | 0,00   |
| 03 Politica regionale unitaria per la tutela dei beni e delle attività culturali (solo per le Regioni)                | 0,00   | 0,00  | 0,00  | 0,00  | 0,00  | 0,00  | 0,00  | 0,00   | 0,00   |
| <b>TOTALE MISSIONE 5 - Tutela e valorizzazione dei beni e delle attività culturali</b>                                | <b>0,00</b>  | <b>0,00</b>   | <b>0,00</b>   | <b>0,00</b>   | <b>0,00</b>   | <b>0,00</b>   | <b>0,00</b>   | <b>0,00</b>  | <b>0,00</b>  |
| <b>06 MISSIONE 6 - Politiche giovanili, sport e tempo libero</b>  |  |   |   |   |   |   |   |  |  |
| 01 Sport e tempo libero   | 0,00   | 0,00  | 0,00  | 0,00  | 0,00  | 0,00  | 0,00  | 0,00   | 0,00   |
| 02 Giochi   | 0,00   | 0,00  | 0,00  | 0,00  | 0,00  | 0,00  | 0,00  | 0,00   | 0,00   |
| 03 Politica regionale unitaria per i giovani lo sport e il tempo libero (solo per le Regioni)                         | 0,00   | 0,00  | 0,00  | 0,00  | 0,00  | 0,00  | 0,00  | 0,00   | 0,00   |
| <b>TOTALE MISSIONE 6 - Politiche giovanili, sport e tempo libero</b>  | <b>0,00</b>  | <b>0,00</b>   | <b>0,00</b>   | <b>0,00</b>   | <b>0,00</b>   | <b>0,00</b>   | <b>0,00</b>   | <b>0,00</b>  | <b>0,00</b>  |
| <b>07 MISSIONE 7 - Turismo</b>  |  |   |   |   |   |   |   |  |  |
| 01 Sviluppo e valorizzazione del turismo  | 0,00   | 0,00  | 0,00  | 0,00  | 0,00  | 0,00  | 0,00  | 0,00   | 0,00   |
| 02 Politica regionale unitaria per il turismo (solo per le Regioni)   | 0,00   | 0,00  | 0,00  | 0,00  | 0,00  | 0,00  | 0,00  | 0,00   | 0,00   |
| <b>TOTALE MISSIONE 7 - Turismo</b>  | <b>0,00</b>  | <b>0,00</b>   | <b>0,00</b>   | <b>0,00</b>   | <b>0,00</b>   | <b>0,00</b>   | <b>0,00</b>   | <b>0,00</b>  | <b>0,00</b>  |
| <b>08 MISSIONE 8 - Assetto del territorio ed edilizia abitativa</b>   |  |   |   |   |   |   |   |  |  |
| 01 Urbanistica assetto del territorio   | 0,00   | 0,00  | 0,00  | 0,00  | 0,00  | 0,00  | 0,00  | 0,00   | 0,00   |
| 02 Edilizia residenziale pubblica e locale e piani di edilizia economico popolare e                                   | 0,00   | 0,00  | 0,00  | 0,00  | 0,00  | 0,00  | 0,00  | 0,00   | 0,00   |
| 03 Politica regionale unitaria per l'assetto del territorio e i servizi abitativi (solo per le Regioni)               | 0,00   | 0,00  | 0,00  | 0,00  | 0,00  | 0,00  | 0,00  | 0,00   | 0,00   |
| <b>TOTALE MISSIONE 8 - Assetto del territorio ed edilizia abitativa</b>   | <b>0,00</b>  | <b>0,00</b>   | <b>0,00</b>   | <b>0,00</b>   | <b>0,00</b>   | <b>0,00</b>   | <b>0,00</b>   | <b>0,00</b>  | <b>0,00</b>  |
| <b>09 MISSIONE 9 - Sviluppo sostenibile e tutela del territorio e dell'ambiente</b>                                   |  |   |   |   |   |   |   |  |  |
| 01 Difesa del suolo   | 0,00   | 0,00  | 0,00  | 0,00  | 0,00  | 0,00  | 0,00  | 0,00   | 0,00   |
| 02 Tutela, valorizzazione e recupero ambientale   | 0,00   | 0,00  | 0,00  | 0,00  | 0,00  | 0,00  | 0,00  | 0,00   | 0,00   |
| 03 Rifiuti  | 0,00   | 0,00  | 0,00  | 0,00  | 0,00  | 0,00  | 0,00  | 0,00   | 0,00   |
| 04 Servizio idrico integrato  | 0,00   | 0,00  | 0,00  | 0,00  | 0,00  | 0,00  | 0,00  | 0,00   | 0,00   |
| 05 Aree protette, parchi naturali, protezione naturalistica e forestazione  | 0,00   | 0,00  | 0,00  | 0,00  | 0,00  | 0,00  | 0,00  | 0,00   | 0,00   |
| 06 Tutela e valorizzazione delle risorse idriche  | 0,00   | 0,00  | 0,00  | 0,00  | 0,00  | 0,00  | 0,00  | 0,00   | 0,00   |
| 07 Sviluppo sostenibile territorio montano piccoli Comuni   | 0,00   | 0,00  | 0,00  | 0,00  | 0,00  | 0,00  | 0,00  | 0,00   | 0,00   |
| 08 Qualità dell'aria e riduzione dell'inquinamento  | 0,00   | 0,00  | 0,00  | 0,00  | 0,00  | 0,00  | 0,00  | 0,00   | 0,00   |
| 09 Politica regionale unitaria per lo sviluppo sostenibile e la tutela de territorio e ambiente (solo per le Regioni) | 0,00   | 0,00  | 0,00  | 0,00  | 0,00  | 0,00  | 0,00  | 0,00   | 0,00   |
| <b>TOTALE MISSIONE 9 - Sviluppo sostenibile e tutela del territorio e dell'ambiente</b>                               | <b>0,00</b>  | <b>0,00</b>   | <b>0,00</b>   | <b>0,00</b>   | <b>0,00</b>   | <b>0,00</b>   | <b>0,00</b>   | <b>0,00</b>  | <b>0,00</b>  |
| <b>10 MISSIONE 10 - Trasporti e diritto alla mobilità</b>   |  |   |   |   |   |   |   |  |  |
| 01 Trasporto ferroviario  | 0,00   | 0,00  | 0,00  | 0,00  | 0,00  | 0,00  | 0,00  | 0,00   | 0,00   |
| 02 Trasporto pubblico locale  | 0,00   | 0,00  | 0,00  | 0,00  | 0,00  | 0,00  | 0,00  | 0,00   | 0,00   |
| 03 Trasporto per vie d'acqua  | 0,00   | 0,00  | 0,00  | 0,00  | 0,00  | 0,00  | 0,00  | 0,00   | 0,00   |
| 04 Altre modalità di trasporti  | 0,00   | 0,00  | 0,00  | 0,00  | 0,00  | 0,00  | 0,00  | 0,00   | 0,00   |
| 05 Infrastrutture e servizi   | 0,00   | 0,00  | 0,00  | 0,00  | 0,00  | 0,00  | 0,00  | 0,00   | 0,00   |
| 06 Politica regionale unitaria per i trasporti e il diritto alla mobilità (solo per le Regioni)                       | 0,00   | 0,00  | 0,00  | 0,00  | 0,00  | 0,00  | 0,00  | 0,00   | 0,00   |
| <b>TOTALE MISSIONE 10 - Trasporti e diritto alla mobilità</b>   | <b>0,00</b>  | <b>0,00</b>   | <b>0,00</b>   | <b>0,00</b>   | <b>0,00</b>   | <b>0,00</b>   | <b>0,00</b>   | <b>0,00</b>  | <b>0,00</b>  |
| <b>11 MISSIONE 11 - Sicurezza civile</b>  |  |   |   |   |   |   |   |  |  |
| 01 Sistema di protezione civile   | 0,00   | 0,00  | 0,00  | 0,00  | 0,00  | 0,00  | 0,00  | 0,00   | 0,00   |

**COMPOSIZIONE PER MISSIONI E PROGRAMMI DEL FONDO PLURIENNALE VINCOLATO DELL'ESERCIZIO 2020 DEL BILANCIO (Anno 2018)**

Allegato B) al Rendiconto - Fondo pluriennale vincolato

|    | MISSIONI E PROGRAMMI   |   | (a)         | (b)         | (c)         | (d)         | (e)         | (f)         | (g) = (c) + (d) + (e) + (f) |
|----|--|---|-------------|-------------|-------------|-------------|-------------|-------------|-----------------------------|
|    | Fondo pluriennale vincolato al 31 dicembre dell'esercizio 2019   | Spese impegnate negli esercizi precedenti e imputate all'esercizio 2020 e coperte dal fondo pluriennale vincolato |             |             |             |             |             |             |                             |
| 02 | Interventi a seguito di calamità naturali  |   | 0,00        | 0,00        | 0,00        | 0,00        | 0,00        | 0,00        | 0,00                        |
| 03 | Politica regionale unitaria per il soccorso e la protezione civile/socio (per le Regioni)  |   | 0,00        | 0,00        | 0,00        | 0,00        | 0,00        | 0,00        | 0,00                        |
|    | <b>TOTALE MISSIONE 11 - Successo civile</b>  |   | <b>0,00</b> | <b>0,00</b> | <b>0,00</b> | <b>0,00</b> | <b>0,00</b> | <b>0,00</b> | <b>0,00</b>                 |
| 12 | <b>MISSIONE 12 - Diritti sociali, politiche sociali e famiglia</b>   |   | 0,00        | 0,00        | 0,00        | 0,00        | 0,00        | 0,00        | 0,00                        |
| 01 | Interventi per l'infanzia e per i minor  |   | 0,00        | 0,00        | 0,00        | 0,00        | 0,00        | 0,00        | 0,00                        |
| 02 | Interventi per la disabilità   |   | 0,00        | 0,00        | 0,00        | 0,00        | 0,00        | 0,00        | 0,00                        |
| 03 | Interventi per gli anziani   |   | 0,00        | 0,00        | 0,00        | 0,00        | 0,00        | 0,00        | 0,00                        |
| 04 | Interventi per soggetti a rischio di esclusione sociale  |   | 0,00        | 0,00        | 0,00        | 0,00        | 0,00        | 0,00        | 0,00                        |
| 05 | Interventi per le famiglie   |   | 0,00        | 0,00        | 0,00        | 0,00        | 0,00        | 0,00        | 0,00                        |
| 06 | Interventi per il diritto alla casa  |   | 0,00        | 0,00        | 0,00        | 0,00        | 0,00        | 0,00        | 0,00                        |
| 7  | Programmazione e governo della rete dei servizi sociosanitari e sociali  |   | 0,00        | 0,00        | 0,00        | 0,00        | 0,00        | 0,00        | 0,00                        |
| 8  | Cooperazione e associazionismo   |   | 0,00        | 0,00        | 0,00        | 0,00        | 0,00        | 0,00        | 0,00                        |
| 9  | Servizio necroscopico e dimittente   |   | 0,00        | 0,00        | 0,00        | 0,00        | 0,00        | 0,00        | 0,00                        |
| 10 | Politica regionale unitaria per i diritti sociali e la famiglia/socio per le Regioni)  |   | 0,00        | 0,00        | 0,00        | 0,00        | 0,00        | 0,00        | 0,00                        |
|    | <b>TOTALE MISSIONE 12 - Diritti sociali, politiche sociali e famiglia</b>  |   | <b>0,00</b> | <b>0,00</b> | <b>0,00</b> | <b>0,00</b> | <b>0,00</b> | <b>0,00</b> | <b>0,00</b>                 |
| 13 | <b>MISSIONE 13 - Tutela della salute</b>   |   | 0,00        | 0,00        | 0,00        | 0,00        | 0,00        | 0,00        | 0,00                        |
| 01 | Servizio sanitario regionale - finanziamento ordinario corrente per la igieraria del LEA   |   | 0,00        | 0,00        | 0,00        | 0,00        | 0,00        | 0,00        | 0,00                        |
| 02 | Servizio sanitario regionale - finanziamento aggiuntivo corrente per livelli di assistenza superiori al LEA  |   | 0,00        | 0,00        | 0,00        | 0,00        | 0,00        | 0,00        | 0,00                        |
| 03 | Servizio sanitario regionale - finanziamento aggiuntivo corrente per la gestione del servizio sanitario - bilancio di disavanzo sanitario relativi ad esercizi pregressi |   | 0,00        | 0,00        | 0,00        | 0,00        | 0,00        | 0,00        | 0,00                        |
| 04 | Servizio sanitario regionale - ripiano di disavanzo sanitario relativi ad esercizi pregressi   |   | 0,00        | 0,00        | 0,00        | 0,00        | 0,00        | 0,00        | 0,00                        |
| 05 | Servizio sanitario regionale - investimenti sanitari   |   | 0,00        | 0,00        | 0,00        | 0,00        | 0,00        | 0,00        | 0,00                        |
| 06 | Servizio sanitario regionale - restituzione maggiori gettiti SSN   |   | 0,00        | 0,00        | 0,00        | 0,00        | 0,00        | 0,00        | 0,00                        |
| 07 | Ulteriori spese in materia sanitaria   |   | 0,00        | 0,00        | 0,00        | 0,00        | 0,00        | 0,00        | 0,00                        |
| 08 | Politica regionale unitaria per la tutela della salute (solo per le Regioni)   |   | 0,00        | 0,00        | 0,00        | 0,00        | 0,00        | 0,00        | 0,00                        |
|    | <b>TOTALE MISSIONE 13 - Tutela della salute</b>  |   | <b>0,00</b> | <b>0,00</b> | <b>0,00</b> | <b>0,00</b> | <b>0,00</b> | <b>0,00</b> | <b>0,00</b>                 |
| 14 | <b>MISSIONE 14 - Sviluppo economico e competitività</b>  |   | 0,00        | 0,00        | 0,00        | 0,00        | 0,00        | 0,00        | 0,00                        |
| 01 | Industria, e PMI e Artigianato   |   | 0,00        | 0,00        | 0,00        | 0,00        | 0,00        | 0,00        | 0,00                        |
| 02 | Commercio - reti distributive - tutela del consumatore   |   | 0,00        | 0,00        | 0,00        | 0,00        | 0,00        | 0,00        | 0,00                        |
| 03 | Ricerca e innovazione  |   | 0,00        | 0,00        | 0,00        | 0,00        | 0,00        | 0,00        | 0,00                        |
| 4  | Reti e altri servizi di pubblica utilità   |   | 0,00        | 0,00        | 0,00        | 0,00        | 0,00        | 0,00        | 0,00                        |
| 05 | Politica regionale unitaria per lo sviluppo economico e la competitività (solo per le Regioni)   |   | 0,00        | 0,00        | 0,00        | 0,00        | 0,00        | 0,00        | 0,00                        |
|    | <b>TOTALE MISSIONE 14 - Sviluppo economico e competitività</b>   |   | <b>0,00</b> | <b>0,00</b> | <b>0,00</b> | <b>0,00</b> | <b>0,00</b> | <b>0,00</b> | <b>0,00</b>                 |
| 15 | <b>MISSIONE 15 - Politiche per il lavoro e la formazione professionale</b>   |   | 0,00        | 0,00        | 0,00        | 0,00        | 0,00        | 0,00        | 0,00                        |
| 01 | Servizi per lo sviluppo del mercato del lavoro   |   | 0,00        | 0,00        | 0,00        | 0,00        | 0,00        | 0,00        | 0,00                        |
| 02 | Formazione professionale   |   | 0,00        | 0,00        | 0,00        | 0,00        | 0,00        | 0,00        | 0,00                        |
| 03 | Sostegno all'occupazione   |   | 0,00        | 0,00        | 0,00        | 0,00        | 0,00        | 0,00        | 0,00                        |
| 04 | Politica regionale unitaria per il lavoro e la formazione professionale (solo per le Regioni)  |   | 0,00        | 0,00        | 0,00        | 0,00        | 0,00        | 0,00        | 0,00                        |
|    | <b>TOTALE MISSIONE 15 - Politiche per il lavoro e la formazione professionale</b>  |   | <b>0,00</b> | <b>0,00</b> | <b>0,00</b> | <b>0,00</b> | <b>0,00</b> | <b>0,00</b> | <b>0,00</b>                 |
| 16 | <b>MISSIONE 16 - Agricoltura, politiche agroalimentari e pesca</b>   |   | 0,00        | 0,00        | 0,00        | 0,00        | 0,00        | 0,00        | 0,00                        |
| 01 | Sviluppo del settore agricolo e del sistema agroalimentare   |   | 0,00        | 0,00        | 0,00        | 0,00        | 0,00        | 0,00        | 0,00                        |
| 02 | Caccia e pesca   |   | 0,00        | 0,00        | 0,00        | 0,00        | 0,00        | 0,00        | 0,00                        |
| 03 | Politica regionale unitaria per l'agricoltura, i sistemi agroalimentari, la caccia e la pesca (solo per le Regioni)  |   | 0,00        | 0,00        | 0,00        | 0,00        | 0,00        | 0,00        | 0,00                        |
|    | <b>TOTALE MISSIONE 16 - Agricoltura, politiche agroalimentari e pesca</b>  |   | <b>0,00</b> | <b>0,00</b> | <b>0,00</b> | <b>0,00</b> | <b>0,00</b> | <b>0,00</b> | <b>0,00</b>                 |
| 17 | <b>MISSIONE 17 - Energia e diversificazione delle fonti energetiche</b>  |   | 0,00        | 0,00        | 0,00        | 0,00        | 0,00        | 0,00        | 0,00                        |
| 1  | Fonti energetiche  |   | 0,00        | 0,00        | 0,00        | 0,00        | 0,00        | 0,00        | 0,00                        |
| 02 | Politica regionale unitaria per l'energia e la diversificazione delle fonti energetiche (solo per le Regioni)  |   | 0,00        | 0,00        | 0,00        | 0,00        | 0,00        | 0,00        | 0,00                        |
|    | <b>TOTALE MISSIONE 17 - Energia e diversificazione delle fonti energetiche</b>   |   | <b>0,00</b> | <b>0,00</b> | <b>0,00</b> | <b>0,00</b> | <b>0,00</b> | <b>0,00</b> | <b>0,00</b>                 |
| 18 | <b>MISSIONE 18 - Relazioni con le altre autonomie territoriali e locali</b>  |   | 0,00        | 0,00        | 0,00        | 0,00        | 0,00        | 0,00        | 0,00                        |
| 01 | Relazioni finanziarie con le altre autonomie territoriali  |   | 0,00        | 0,00        | 0,00        | 0,00        | 0,00        | 0,00        | 0,00                        |
| 02 | Politica regionale unitaria per le relazioni con le altre autonomie territoriali e locali (solo per le Regioni)  |   | 0,00        | 0,00        | 0,00        | 0,00        | 0,00        | 0,00        | 0,00                        |
|    | <b>TOTALE MISSIONE 18 - Relazioni con le altre autonomie territoriali e locali</b>   |   | <b>0,00</b> | <b>0,00</b> | <b>0,00</b> | <b>0,00</b> | <b>0,00</b> | <b>0,00</b> | <b>0,00</b>                 |
| 19 | <b>MISSIONE 19 - Relazioni internazionali</b>  |   | 0,00        | 0,00        | 0,00        | 0,00        | 0,00        | 0,00        | 0,00                        |
| 01 | Relazioni internazionali e cooperazione allo sviluppo  |   | 0,00        | 0,00        | 0,00        | 0,00        | 0,00        | 0,00        | 0,00                        |
| 02 | Relazioni internazionali, cooperazione allo sviluppo (solo per le Regioni)   |   | 0,00        | 0,00        | 0,00        | 0,00        | 0,00        | 0,00        | 0,00                        |
|    | <b>TOTALE MISSIONE 19 - Relazioni internazionali</b>   |   | <b>0,00</b> | <b>0,00</b> | <b>0,00</b> | <b>0,00</b> | <b>0,00</b> | <b>0,00</b> | <b>0,00</b>                 |
|    | <b>TOTALE</b>  |   | <b>0,00</b> | <b>0,00</b> | <b>0,00</b> | <b>0,00</b> | <b>0,00</b> | <b>0,00</b> | <b>0,00</b>                 |



## COMPOSIZIONE DELL'ACCANTONAMENTO AL FONDO CREDITI DI DUBBIA ESIGIBILITA' E AL FONDO SVALUTAZIONE CREDITI (Anno 2018 )

| DESCRIZIONE   | DENOMINAZIONE  | RESIDUI ATTIVI                                      |  | TOTALE RESIDUI<br>(c) = (a) + (b) | IMPORTO MINIMO<br>DEL FONDO<br>(d) | FONDO CREDITI DI<br>DUBBIA ESIGIBILITA'<br>(e) | % di<br>accantonamento al<br>Fondo crediti di<br>dubbia esigibilità<br>(f) = (e) / (c) |
|---|--|---|--|-----------------------------------|------------------------------------|--|--|
|   |  | ROMANZI<br>CUI SI<br>RIFERISCE IL RENDICONTO<br>(a) | RESIDUI ATTIVI DEGLI<br>ESERCIZI PRECEDENTI<br>(b) |                                   |                                    |  |  |
| <b>ENTRATE COMENZI DI MATURIA TRIBUTARIA, CONTRIBUTIVA E FREQUENTIVA</b>                      |  |   |  |                                   |                                    |  |  |
| 1010100   | Tipologia 101: Imposte, tasse e proventi assimilati  | 87.356,43   | 145.647,70   | 233.004,13                        | 95.372,65                          | 95.372,65                                      | 40,93%   |
|   | di cui accreditati per cassa sulla base del principio contabile 3.7                                      | 5.923,88  | 52.877,54  | 58.801,42                         | -                                  | -  | -  |
|   | Tipologia 101: Imposte, tasse e proventi assimilati non accreditati per cassa                            | 81.432,55   | 92.970,16  | 174.402,71                        | 95.372,65                          | 95.372,65                                      | 54,69%   |
| 1010200   | Tipologia 102: Tributi destinati al finanziamento della sanità (per le Regioni)                          | 0,00  | 0,00   | 0,00                              | 0,00                               | 0,00   | 0,00%  |
|   | di cui accreditati per cassa sulla base del principio contabile 3.7                                      | 0,00  | 0,00   | 0,00                              | 0,00                               | 0,00   | 0,00%  |
|   | Tipologia 102: Tributi destinati al finanziamento della sanità non accreditati per cassa                 | 0,00  | 0,00   | 0,00                              | 0,00                               | 0,00   | 0,00%  |
| 1010300   | Tipologia 103: Tributi devoluti e regolati alle autonomie speciali (solo per le Regioni)                 | 0,00  | 0,00   | 0,00                              | 0,00                               | 0,00   | 0,00%  |
|   | di cui accreditati per cassa sulla base del principio contabile 3.7                                      | 0,00  | 0,00   | 0,00                              | 0,00                               | 0,00   | 0,00%  |
|   | Tipologia 103: Tributi devoluti e regolati alle autonomie speciali non accreditati per cassa             | 0,00  | 0,00   | 0,00                              | 0,00                               | 0,00   | 0,00%  |
| 1010400   | Tipologia 104: Compartecipazioni di tributi  | 0,00  | 0,00   | 0,00                              | 0,00                               | 0,00   | 0,00%  |
| 1030100   | Tipologia 301: Fondi perequativi da Amministrazioni Centrali   | 0,00  | 145,500  | 145,500                           | 0,00                               | 0,00   | 0,00%  |
| 1030200   | Tipologia 302: Fondi perequativi della Regione o Provincia autonoma (solo per gli enti locali)           | 0,00  | 0,00   | 0,00                              | 0,00                               | 0,00   | 0,00%  |
| 1000000   | <b>TOTALE TIPOLOGIA 1</b>  | <b>87.356,43</b>                                    | <b>145.792,70</b>                                  | <b>233.149,13</b>                 | <b>95.372,65</b>                   | <b>95.372,65</b>                               | <b>40,91%</b>  |
| <b>TRASFERIMENTI CORRENTI</b>   |  |   |  |                                   |                                    |  |  |
| 2010100   | Tipologia 101: Trasferimenti correnti da Amministrazioni pubbliche                                       | 211.553,79  | 135.729,40   | 347.283,19                        | -                                  | -  | -  |
| 2010200   | Tipologia 102: Trasferimenti correnti da Famiglie  | 0,00  | 0,00   | 0,00                              | 0,00                               | 0,00   | 0,00%  |
| 2010300   | Tipologia 103: Trasferimenti correnti da Imprese   | 0,00  | 0,00   | 0,00                              | 0,00                               | 0,00   | 0,00%  |
| 2010400   | Tipologia 104: Trasferimenti correnti da Istituzioni Sociali Private                                     | 0,00  | 0,00   | 0,00                              | 0,00                               | 0,00   | 0,00%  |
| 2010500   | Tipologia 105: Trasferimenti correnti dall'Unione Europea e dal Resto del Mondo                          | 0,00  | 0,00   | 0,00                              | -                                  | -  | -  |
|   | Trasferimenti correnti dall'Unione Europea   | 0,00  | 0,00   | 0,00                              | -                                  | -  | -  |
|   | Trasferimenti correnti dal Resto del Mondo   | 0,00  | 0,00   | 0,00                              | 0,00                               | 0,00   | 0,00%  |
| 2000000   | <b>TOTALE TIPOLOGIA 2</b>  | <b>211.553,79</b>                                   | <b>135.729,40</b>                                  | <b>347.283,19</b>                 | <b>0,00</b>                        | <b>0,00</b>                                    | <b>0,00%</b>   |
| <b>ENTRATE EXTRATRIBUTARIE</b>  |  |   |  |                                   |                                    |  |  |
| 3010000   | Tipologia 100: Vendita di beni e servizi e proventi derivanti dalla gestione dei beni                    | 50.445,47   | 66.329,65  | 116.775,12                        | 99.715,68                          | 99.715,68                                      | 85,39%   |
| 3020000   | Tipologia 200: Proventi derivanti dalla attività di controllo e repressione delle frodi e degli illeciti | 0,00  | 0,00   | 0,00                              | 0,00                               | 0,00   | 0,00%  |
| 3030000   | Tipologia 300: Interessi attivi  | 0,00  | 0,00   | 0,00                              | 0,00                               | 0,00   | 0,00%  |
| 3040000   | Tipologia 400: Altre entrate da reddito da capitale  | 0,00  | 0,00   | 0,00                              | 0,00                               | 0,00   | 0,00%  |
| 3050000   | Tipologia 500: Rimborsi e altre entrate correnti   | 0,00  | 0,00   | 0,00                              | 0,00                               | 0,00   | 0,00%  |
| 3000000   | <b>TOTALE TIPOLOGIA 3</b>  | <b>50.445,47</b>                                    | <b>66.329,65</b>                                   | <b>116.775,12</b>                 | <b>99.715,68</b>                   | <b>99.715,68</b>                               | <b>0,00%</b>   |
| <b>ENTRATE IN CONTRO CAPITALE</b>   |  |   |  |                                   |                                    |  |  |
| 4010000   | Tipologia 100: Tributi in conto capitale   | 0,00  | 0,00   | 0,00                              | 0,00                               | 0,00   | 0,00%  |
| 4020000   | Tipologia 200: Contributi agli investimenti  | 0,00  | 176.169,53   | 176.169,53                        | 0,00                               | 0,00   | 0,00%  |
|   | Contributi agli investimenti da amministrazioni pubbliche  | 0,00  | 0,00   | 0,00                              | -                                  | -  | -  |
|   | Contributi agli investimenti da UE   | 0,00  | 176.169,53   | 176.169,53                        | -                                  | -  | -  |
|   | Tipologia 200: Contributi agli investimenti al netto dei contributi da PA e da UE                        | 0,00  | 0,00   | 0,00                              | 0,00                               | 0,00   | 0,00%  |
| 4030000   | Tipologia 300: Altri trasferimenti in conto capitale   | 0,00  | 0,00   | 0,00                              | 0,00                               | 0,00   | 0,00%  |
|   | Altri trasferimenti in conto capitale da amministrazioni pubbliche                                       | 0,00  | 0,00   | 0,00                              | -                                  | -  | -  |
|   | Altri trasferimenti in conto capitale da UE  | 0,00  | 0,00   | 0,00                              | -                                  | -  | -  |
|   | Tipologia 300: Altri trasferimenti in conto capitale al netto dei trasferimenti da PA e da UE            | 0,00  | 0,00   | 0,00                              | 0,00                               | 0,00   | 0,00%  |
| 4040000   | Tipologia 400: Entrate da alienazione di beni materiali e immateriali                                    | 0,00  | 0,00   | 0,00                              | 0,00                               | 0,00   | 0,00%  |
| 4050000   | Tipologia 500: Altre entrate in conto capitale   | 0,00  | 0,00   | 0,00                              | 0,00                               | 0,00   | 0,00%  |
| 4000000   | <b>TOTALE TIPOLOGIA 4</b>  | <b>0,00</b>   | <b>176.169,53</b>                                  | <b>176.169,53</b>                 | <b>0,00</b>                        | <b>0,00</b>                                    | <b>0,00%</b>   |
| <b>ENTRATE DA RIDUZIONE DI ATTIVITA FINANZIARIE</b>   |  |   |  |                                   |                                    |  |  |
| 5010000   | Tipologia 100: Alienazione di attività finanziarie   | 0,00  | 0,00   | 0,00                              | 0,00                               | 0,00   | 0,00%  |
| 5020000   | Tipologia 200: Riscossione crediti di breve termine  | 0,00  | 0,00   | 0,00                              | 0,00                               | 0,00   | 0,00%  |
| 5030000   | Tipologia 300: Riscossione crediti di medio/lungo termine  | 0,00  | 0,00   | 0,00                              | 0,00                               | 0,00   | 0,00%  |
| 5040000   | Tipologia 400: Altre entrate per riduzione di attività finanziarie                                       | 0,00  | 0,00   | 0,00                              | 0,00                               | 0,00   | 0,00%  |
| 5000000   | <b>TOTALE TIPOLOGIA 5</b>  | <b>0,00</b>   | <b>0,00</b>  | <b>0,00</b>                       | <b>0,00</b>                        | <b>0,00</b>                                    | <b>0,00%</b>   |
|   |  | <b>349.355,69</b>                                   | <b>524.083,28</b>                                  | <b>873.438,97</b>                 | <b>135.088,33</b>                  | <b>135.088,33</b>                              | <b>21,34%</b>  |
|   |  | <b>0,00</b>   | <b>176.169,53</b>                                  | <b>176.169,53</b>                 | <b>0,00</b>                        | <b>0,00</b>                                    | <b>0,00%</b>   |
| <b>DI CUI FONDO CREDITI DI DUBBIA ESIGIBILITA' IN/CAPITALE</b>                                |  |   |  |                                   |                                    |  |  |
| <b>DI CUI FONDO CREDITI DI DUBBIA ESIGIBILITA' DI PARTE COMENZI</b>                           |  | <b>349.355,69</b>                                   | <b>341.913,75</b>                                  | <b>697.269,44</b>                 | <b>135.088,33</b>                  | <b>135.088,33</b>                              | <b>27,98%</b>  |
| <b>COMPOSIZIONE FONDO SVALUTAZIONE CREDITI</b>  |  |   |  |                                   |                                    |  |  |
|   |  | <b>873.438,97</b>                                   | <b>135.088,33</b>                                  | <b>1.008.527,30</b>               | <b>135.088,33</b>                  | <b>135.088,33</b>                              | <b>13,48%</b>  |
| <b>RESIDUI ATTIVI NEL CONTRO DEL BILANCIO</b>   |  |   |  |                                   |                                    |  |  |
| CREDITI STRALCIATI DAL CONTRO DEL BILANCIO  |  | 0,00  | 0,00   | 0,00                              | 0,00                               | 0,00   | 0,00%  |
| <b>ACCERTAMENTI IMPUTATI AGLI ESERCIZI SUCCESSIVI A QUELLO CUI IL RENDICONTO SI RIFERISCE</b> |  |   |  |                                   |                                    |  |  |
| TOTALE  |  | <b>873.438,97</b>                                   | <b>135.088,33</b>                                  | <b>1.008.527,30</b>               | <b>135.088,33</b>                  | <b>135.088,33</b>                              | <b>13,48%</b>  |

**PROSPETTO DELLE ENTRATE DI BILANCIO PER TITOLI, TIPOLOGIE E CATEGORIE (Anno 2018)**  
**Allegato d) al Rendiconto - Entrate per categorie**

| TITOLO<br>TIPOLOGIA<br>CATEGORIA | DENOMINAZIONE   | ACCERTAMENTI      | di cui entrate<br>accertate non<br>ricorrenti | RISCOSSIONI IN<br>C/COMPETENZA | RISCOSSIONI IN<br>C/RESIDUI |
|----------------------------------|---|-------------------|---|--------------------------------|-----------------------------|
|                                  | <b>ENTRATE CORRENTI DI NATURA TRIBUTARIA, CONTRIBUTIVA E PEREQUATIVA</b>            |                   |   |                                |                             |
| <b>1010100</b>                   | <b>Tipologia 101: Imposte tasse e proventi assimilati</b>                           |                   |   |                                |                             |
| 1010106                          | Imposta municipale propria  | 63.541,35         | 0,00  | 57.617,47                      | 20.253,53                   |
| 1010108                          | Imposta comunale sugli immobili (ICI)   | 0,00              | 0,00  | 0,00                           | 2.946,04                    |
| 1010116                          | Addizionale comunale IRPEF  | 43.000,00         | 0,00  | 35.958,97                      | 0,00                        |
| 1010139                          | Imposta sulle assicurazioni RC auto   | 0,00              | 0,00  | 0,00                           | 0,00                        |
| 1010140                          | Imposta di iscrizione al pubblico registro automobilistico (PRA)                    | 0,00              | 0,00  | 0,00                           | 0,00                        |
| 1010141                          | Imposta di soggiorno  | 0,00              | 0,00  | 0,00                           | 0,00                        |
| 1010149                          | Tasse sulle concessioni comunali  | 0,00              | 0,00  | 0,00                           | 0,00                        |
| 1010150                          | Tassa di circolazione dei veicoli a motore (tassa automobilistica)                  | 0,00              | 0,00  | 0,00                           | 0,00                        |
| 1010151                          | Tassa smaltimento rifiuti solidi urbani   | 116.000,00        | 0,00  | 41.861,18                      | 15.112,27                   |
| 1010152                          | Tassa occupazione spazi e aree pubbliche  | 3.754,90          | 0,00  | 3.502,20                       | 0,00                        |
| 1010153                          | Imposta comunale sulla pubblicità e diritto sulle pubbliche affissioni              | 156,60            | 0,00  | 156,60                         | 0,00                        |
| 1010154                          | Imposta municipale secondaria   | 0,00              | 0,00  | 0,00                           | 0,00                        |
| 1010160                          | Tributo per l'esercizio delle funzioni di tutela, protezione e igiene dell'ambiente | 0,00              | 0,00  | 0,00                           | 0,00                        |
| 1010161                          | Tributo comunale sui rifiuti e sui servizi  | 0,00              | 0,00  | 0,00                           | 0,00                        |
| 1010164                          | Diritti mattatoi  | 0,00              | 0,00  | 0,00                           | 0,00                        |
| 1010165                          | Diritti degli Enti provinciali turismo  | 0,00              | 0,00  | 0,00                           | 0,00                        |
| 1010168                          | Addizionale regionale sui canoni per le utenze di acque pubbliche                   | 0,00              | 0,00  | 0,00                           | 0,00                        |
| 1010170                          | Proventi dei Casinò   | 0,00              | 0,00  | 0,00                           | 0,00                        |
| 1010176                          | Tributo per i servizi indivisibili (TASD)   | 0,00              | 0,00  | 0,00                           | 0,00                        |
| 1010195                          | Altre ritenute n.a.c.   | 0,00              | 0,00  | 0,00                           | 0,00                        |
| 1010196                          | Altre entrate su lotto, lotterie e altre attività di gioco n.a.c.                   | 0,00              | 0,00  | 0,00                           | 0,00                        |
| 1010197                          | Altre accise n.a.c.   | 0,00              | 0,00  | 0,00                           | 0,00                        |
| 1010198                          | Altre imposte sostitutive n.a.c.  | 0,00              | 0,00  | 0,00                           | 0,00                        |
| 1010199                          | Altre imposte, tasse e proventi assimilati n.a.c.                                   | 19.769,98         | 0,00  | 19.769,98                      | 2.957,58                    |
| <b>1010100</b>                   | <b>Totale Tipologia 101: Imposte tasse e proventi assimilati</b>                    | <b>246.222,83</b> | <b>0,00</b>                                   | <b>158.866,40</b>              | <b>41.269,42</b>            |
| <b>1010400</b>                   | <b>Tipologia 104: Compartecipazioni di tributi</b>                                  |                   |   |                                |                             |
| 1010405                          | Compartecipazione IV/A ai Comuni  | 0,00              | 0,00  | 0,00                           | 0,00                        |
| 1010406                          | Compartecipazione IRPEF ai Comuni   | 0,00              | 0,00  | 0,00                           | 0,00                        |
| 1010407                          | Compartecipazione IRPEF alle Province   | 0,00              | 0,00  | 0,00                           | 0,00                        |
| 1010408                          | Tributo provinciale deposito in discarica dei rifiuti solidi                        | 0,00              | 0,00  | 0,00                           | 0,00                        |
| 1010498                          | Altre compartecipazioni alle province   | 0,00              | 0,00  | 0,00                           | 0,00                        |
| 1010499                          | Altre compartecipazioni a comuni  | 0,00              | 0,00  | 0,00                           | 0,00                        |
| <b>1010400</b>                   | <b>Totale Tipologia 104: Compartecipazioni di tributi</b>                           | <b>0,00</b>       | <b>0,00</b>                                   | <b>0,00</b>                    | <b>0,00</b>                 |
| <b>1030100</b>                   | <b>Tipologia 301: Fondi perequativi da Amministrazioni Centrali</b>                 |                   |   |                                |                             |
| 1030101                          | Fondi perequativi dallo Stato   | 275.425,36        | 0,00  | 275.425,36                     | 8.276,79                    |
| <b>1030100</b>                   | <b>Totale Tipologia 301: Fondi perequativi da Amministrazioni Centrali</b>          | <b>275.425,36</b> | <b>0,00</b>                                   | <b>275.425,36</b>              | <b>8.276,79</b>             |
| <b>1030200</b>                   | <b>Tipologia 302: Fondi perequativi dalla Regione o Provincia autonoma</b>          |                   |   |                                |                             |
| 1030201                          | Fondi perequativi dalla Regione o Provincia autonoma                                | 0,00              | 0,00  | 0,00                           | 0,00                        |
| <b>1030200</b>                   | <b>Totale Tipologia 302: Fondi perequativi dalla Regione o Provincia autonoma</b>   | <b>0,00</b>       | <b>0,00</b>                                   | <b>0,00</b>                    | <b>0,00</b>                 |
| <b>1000000</b>                   | <b>TOTALE TITOLO I</b>  | <b>521.648,19</b> | <b>0,00</b>                                   | <b>434.291,76</b>              | <b>49.546,21</b>            |



## PROSPETTO DELLE ENTRATE DI BILANCIO PER TITOLI, TIPOLOGIE E CATEGORIE (Anno 2018)

Allegato d) al Rendiconto - Entrate per categorie

| TITOLO<br>TIPOLOGIA<br>CATEGORIA | DENOMINAZIONE   | ACCERTAMENTI      | <i>di cui entrate<br/>accertate non<br/>ricorrenti</i> | RISCOSSIONI IN<br>C/COMPETENZA | RISCOSSIONI IN<br>C/RESIDUI |
|----------------------------------|---|-------------------|--|--------------------------------|-----------------------------|
|                                  | <b>TRASFERIMENTI CORRENTI</b>   |                   |  |                                |                             |
| <b>2010100</b>                   | <b>Tipologia 101: Trasferimenti correnti da Amministrazioni pubbliche</b>                     |                   |  |                                |                             |
| 2010101                          | Trasferimenti correnti da Amministrazioni Centrali  | 96.050,30         | 0,00   | 85.431,21                      | 49.745,94                   |
| 2010102                          | Trasferimenti correnti da Amministrazioni Locali  | 588.543,98        | 0,00   | 387.609,28                     | 306.624,81                  |
| 2010103                          | Trasferimenti correnti da Enti di Previdenza  | 0,00              | 0,00   | 0,00                           | 0,00                        |
| 2010104                          | Trasferimenti correnti da organismi interni e/o unità locali della amministrazione            | 0,00              | 0,00   | 0,00                           | 0,00                        |
| <b>2010100</b>                   | <b>Totale Tipologia 101: Trasferimenti correnti da Amministrazioni pubbliche</b>              | <b>684.594,28</b> | <b>0,00</b>  | <b>473.040,49</b>              | <b>356.370,75</b>           |
| <b>2010200</b>                   | <b>Tipologia 102: Trasferimenti correnti da Famiglie</b>                                      |                   |  |                                |                             |
| 2010201                          | Trasferimenti correnti da Famiglie  | 0,00              | 0,00   | 0,00                           | 0,00                        |
| <b>2010200</b>                   | <b>Totale Tipologia 102: Trasferimenti correnti da Famiglie</b>                               | <b>0,00</b>       | <b>0,00</b>  | <b>0,00</b>                    | <b>0,00</b>                 |
| <b>2010300</b>                   | <b>Tipologia 103: Trasferimenti correnti da Imprese</b>                                       |                   |  |                                |                             |
| 2010301                          | Sponsorizzazioni da imprese   | 0,00              | 0,00   | 0,00                           | 0,00                        |
| 2010302                          | Altri trasferimenti correnti da imprese   | 0,00              | 0,00   | 0,00                           | 0,00                        |
| <b>2010300</b>                   | <b>Totale Tipologia 103: Trasferimenti correnti da Imprese</b>                                | <b>0,00</b>       | <b>0,00</b>  | <b>0,00</b>                    | <b>0,00</b>                 |
| <b>2010400</b>                   | <b>Tipologia 104: Trasferimenti correnti da Istituzioni Sociali Private</b>                   |                   |  |                                |                             |
| 2010401                          | Trasferimenti correnti da Istituzioni Sociali Private   | 0,00              | 0,00   | 0,00                           | 0,00                        |
| <b>2010400</b>                   | <b>Totale Tipologia 104: Trasferimenti correnti da Istituzioni Sociali Private</b>            | <b>0,00</b>       | <b>0,00</b>  | <b>0,00</b>                    | <b>0,00</b>                 |
| <b>2010500</b>                   | <b>Tipologia 105: Trasferimenti correnti dall'Unione Europea e dal Resto del Mondo</b>        |                   |  |                                |                             |
| 2010501                          | Trasferimenti correnti dall'Unione Europea  | 0,00              | 0,00   | 0,00                           | 0,00                        |
| 2010502                          | Trasferimenti correnti dal Resto del Mondo  | 0,00              | 0,00   | 0,00                           | 0,00                        |
| <b>2010500</b>                   | <b>Totale Tipologia 105: Trasferimenti correnti dall'Unione Europea e dal Resto del Mondo</b> | <b>0,00</b>       | <b>0,00</b>  | <b>0,00</b>                    | <b>0,00</b>                 |
| <b>2000000</b>                   | <b>TOTALE TITOLO 2</b>  | <b>684.594,28</b> | <b>0,00</b>  | <b>473.040,49</b>              | <b>356.370,75</b>           |

## PROSPETTO DELLE ENTRATE DI BILANCIO PER TITOLI, TIPOLOGIE E CATEGORIE (Anno 2018)

Allegato d) al Rendiconto - Entrate per categorie

| TITOLO<br>TIPOLOGIA<br>CATEGORIA | DENOMINAZIONE   | ACCERTAMENTI      | <i>di cui entrate<br/>accertate non<br/>ricorrenti</i> | RISCOSSIONI IN<br>C/COMPETENZA | RISCOSSIONI IN<br>C/RESIDUI |
|----------------------------------|---|-------------------|--|--------------------------------|-----------------------------|
|                                  | <b>ENTRATE EXTRARIBUTARIE</b>   |                   |  |                                |                             |
| <b>3010000</b>                   | <b>Tipologia 100: Vendita di beni e servizi e proventi derivanti dalla gestione dei beni</b>                                  |                   |  |                                |                             |
| 3010100                          | Vendita di beni   | 0,00              | 0,00   | 0,00                           | 0,00                        |
| 3010200                          | Entrate dalla vendita e dall'erogazione di servizi  | 117.285,50        | 0,00   | 66.840,03                      | 17.416,05                   |
| 3010300                          | Proventi derivanti dalla gestione dei beni  | 15.948,68         | 0,00   | 15.948,68                      | 0,00                        |
| <b>3010000</b>                   | <b>Totale Tipologia 100: Vendita di beni e servizi e proventi derivanti dalla gestione dei beni</b>                           | <b>133.234,18</b> | <b>0,00</b>  | <b>82.788,71</b>               | <b>17.416,05</b>            |
| <b>3020000</b>                   | <b>Tipologia 200: Proventi derivanti dall'attività di controllo e repressione delle irregolarità e degli illeciti</b>         |                   |  |                                |                             |
| 3020100                          | Entrate da amministrazioni pubbliche derivanti dall'attività di controllo e repressione delle irregolarità e degli illeciti   | 258,30            | 0,00   | 258,30                         | 0,00                        |
| 3020200                          | Entrate da famiglie derivanti dall'attività di controllo e repressione delle irregolarità e degli illeciti                    | 0,00              | 0,00   | 0,00                           | 0,00                        |
| 3020300                          | Entrate da Imprese derivanti dall'attività di controllo e repressione delle irregolarità e degli illeciti                     | 0,00              | 0,00   | 0,00                           | 0,00                        |
| 3020400                          | Entrate da Istituzioni Sociali Private derivanti dall'attività di controllo e repressione delle irregolarità e degli illeciti | 0,00              | 0,00   | 0,00                           | 0,00                        |
| <b>3020000</b>                   | <b>Totale Tipologia 200: Proventi derivanti dall'attività di controllo e repressione delle irregolarità e degli illeciti</b>  | <b>258,30</b>     | <b>0,00</b>  | <b>258,30</b>                  | <b>0,00</b>                 |
| <b>3030000</b>                   | <b>Tipologia 300: Interessi attivi</b>  |                   |  |                                |                             |
| 3030100                          | Interessi attivi da titoli o finanziamenti a breve termine  | 0,00              | 0,00   | 0,00                           | 0,00                        |
| 3030200                          | Interessi attivi da titoli obbligazionari a medio - lungo termine   | 0,00              | 0,00   | 0,00                           | 0,00                        |
| 3030300                          | Altri interessi attivi  | 0,33              | 0,00   | 0,33                           | 0,00                        |
| <b>3030000</b>                   | <b>Totale Tipologia 300: Interessi attivi</b>   | <b>0,33</b>       | <b>0,00</b>  | <b>0,33</b>                    | <b>0,00</b>                 |
| <b>3040000</b>                   | <b>Tipologia 400: Altre entrate da redditi da capitale</b>  |                   |  |                                |                             |
| 3040100                          | Rendimenti da fondi comuni di investimento  | 0,00              | 0,00   | 0,00                           | 0,00                        |
| 3040200                          | Entrate derivanti dalla distribuzione di dividendi  | 0,00              | 0,00   | 0,00                           | 0,00                        |
| 3040300                          | Entrate derivanti dalla distribuzione di utili e avanzi   | 0,00              | 0,00   | 0,00                           | 0,00                        |
| 3049900                          | Altre entrate da redditi da capitale n.a.c.   | 0,00              | 0,00   | 0,00                           | 0,00                        |
| <b>3040000</b>                   | <b>Totale Tipologia 400: Altre entrate da redditi da capitale</b>   | <b>0,00</b>       | <b>0,00</b>  | <b>0,00</b>                    | <b>0,00</b>                 |
| <b>3050000</b>                   | <b>Tipologia 500: Rimborsi e altre entrate correnti</b>   |                   |  |                                |                             |
| 3050100                          | Indennizzi di assicurazione   | 0,00              | 0,00   | 0,00                           | 0,00                        |
| 3050200                          | Rimborsi in entrata   | 0,00              | 0,00   | 0,00                           | 0,00                        |
| 3059900                          | Altre entrate correnti n.a.c.   | 890,16            | 0,00   | 890,16                         | 0,00                        |
| <b>3050000</b>                   | <b>Totale Tipologia 500: Rimborsi e altre entrate correnti</b>  | <b>890,16</b>     | <b>0,00</b>  | <b>890,16</b>                  | <b>0,00</b>                 |
| <b>3000000</b>                   | <b>TOTALE TITOLO 3</b>  | <b>134.382,97</b> | <b>0,00</b>  | <b>83.937,50</b>               | <b>17.416,05</b>            |

## PROSPETTO DELLE ENTRATE DI BILANCIO PER TTOLLI, TIPOLOGIE E CATEGORIE (Anno 2018)

Allegato d) al Rendiconto - Entrate per categorie

| TITOLO<br>TIPOLOGIA<br>CATEGORIA | DENOMINAZIONE  | ACCERTAMENTI      | di cui entrate<br>accertate non<br>ricorrenti | RISCOSSIONI IN<br>C/COMPETENZA | RISCOSSIONI IN<br>C/RESIDUI |
|----------------------------------|--|-------------------|---|--------------------------------|-----------------------------|
|                                  | <b>ENTRATE IN CONTO CAPITALE</b>   |                   |   |                                |                             |
| <b>4010000</b>                   | <b>Tipologia 100: Tributi in conto capitale</b>  |                   |   |                                |                             |
| 4010100                          | Imposte da sanatorie e condomini   | 0,00              | 0,00  | 0,00                           | 0,00                        |
| 4010200                          | Altre imposte in conto capitale  | 0,00              | 0,00  | 0,00                           | 0,00                        |
| <b>4010000</b>                   | <b>Totale Tipologia 100: Tributi in conto capitale</b>   | <b>0,00</b>       | <b>0,00</b>                                   | <b>0,00</b>                    | <b>0,00</b>                 |
| <b>4020000</b>                   | <b>Tipologia 200: Contributi agli investimenti</b>   |                   |   |                                |                             |
| 4020100                          | Contributi agli investimenti da amministrazioni pubbliche  | 254.693,60        | 0,00  | 254.693,60                     | 108.660,18                  |
| 4020200                          | Contributi agli investimenti da Famiglie   | 25.368,31         | 25.368,31                                     | 25.368,31                      | 0,00                        |
| 4020300                          | Contributi agli investimenti da Imprese  | 0,00              | 0,00  | 0,00                           | 0,00                        |
| 4020400                          | Contributi agli investimenti da Istituzioni Sociali Private  | 0,00              | 0,00  | 0,00                           | 0,00                        |
| 4020500                          | Contributi agli investimenti dall'Unione Europea e dal Resto del Mondo   | 0,00              | 0,00  | 0,00                           | 0,00                        |
| 4020600                          | Contributi agli investimenti direttamente destinati al rimborso di prestiti da amministrazioni pubbliche                         | 0,00              | 0,00  | 0,00                           | 0,00                        |
| <b>4020000</b>                   | <b>Totale Tipologia 200: Contributi agli investimenti</b>  | <b>280.061,91</b> | <b>25.368,31</b>                              | <b>280.061,91</b>              | <b>108.660,18</b>           |
| <b>4030000</b>                   | <b>Tipologia 300: Altri trasferimenti in conto capitale</b>  |                   |   |                                |                             |
| 4030100                          | Trasferimenti in conto capitale per assunzione di debiti dell'amministrazione da parte di amministrazioni pubbliche              | 0,00              | 0,00  | 0,00                           | 0,00                        |
| 4030200                          | Trasferimenti in conto capitale per assunzione di debiti dell'amministrazione da parte di Imprese                                | 0,00              | 0,00  | 0,00                           | 0,00                        |
| 4030300                          | Trasferimenti in conto capitale per assunzione di debiti dell'amministrazione da parte dell'Unione Europea e del Resto del Mondo | 0,00              | 0,00  | 0,00                           | 0,00                        |
| 4030400                          | Trasferimenti in conto capitale da parte di amministrazioni pubbliche per cancellazione di debiti dell'amministrazione           | 313.209,14        | 313.209,14                                    | 313.209,14                     | 0,00                        |
| 4030500                          | Trasferimenti in conto capitale da parte di Imprese per cancellazione di debiti dell'amministrazione                             | 0,00              | 0,00  | 0,00                           | 0,00                        |
| 4030600                          | Trasferimenti in conto capitale da parte dell'Unione Europea e Resto del Mondo per cancellazione di debiti dell'amministrazione  | 0,00              | 0,00  | 0,00                           | 0,00                        |
| 4030700                          | Trasferimenti in conto capitale per ripiano disavanzi pregressi da amministrazioni pubbliche                                     | 0,00              | 0,00  | 0,00                           | 0,00                        |
| 4030800                          | Trasferimenti in conto capitale per ripiano disavanzi pregressi da Imprese   | 0,00              | 0,00  | 0,00                           | 0,00                        |
| 4030900                          | Trasferimenti in conto capitale per ripiano disavanzi pregressi dall'Unione Europea e dal Resto del Mondo                        | 0,00              | 0,00  | 0,00                           | 0,00                        |
| 4031000                          | Altri trasferimenti in conto capitale da amministrazioni pubbliche   | 20.331,06         | 20.331,06                                     | 20.331,06                      | 0,00                        |
| 4031100                          | Altri trasferimenti in conto capitale da Famiglie  | 0,00              | 0,00  | 0,00                           | 0,00                        |
| 4031200                          | Altri trasferimenti in conto capitale da Imprese   | 35.000,00         | 0,00  | 35.000,00                      | 0,00                        |
| 4031300                          | Altri trasferimenti in conto capitale da Istituzioni Sociali Private   | 0,00              | 0,00  | 0,00                           | 0,00                        |
| 4031400                          | Altri trasferimenti in conto capitale dall'Unione Europea e dal Resto del Mondo  | 0,00              | 0,00  | 0,00                           | 0,00                        |
| <b>4030000</b>                   | <b>Totale Tipologia 300: Altri trasferimenti in conto capitale</b>   | <b>368.540,20</b> | <b>333.540,20</b>                             | <b>368.540,20</b>              | <b>0,00</b>                 |
| <b>4040000</b>                   | <b>Tipologia 400: Entrate da alienazione di beni materiali e immateriali</b>   |                   |   |                                |                             |
| 4040100                          | Alienazione di beni materiali  | 20.920,33         | 0,00  | 20.920,33                      | 0,00                        |
| 4040200                          | Cessione di Terreni e di beni materiali non prodotti   | 0,00              | 0,00  | 0,00                           | 0,00                        |
| 4040300                          | Alienazione di beni immateriali  | 0,00              | 0,00  | 0,00                           | 0,00                        |
| <b>4040000</b>                   | <b>Totale Tipologia 400: Entrate da alienazione di beni materiali e immateriali</b>  | <b>20.920,33</b>  | <b>0,00</b>                                   | <b>20.920,33</b>               | <b>0,00</b>                 |
| <b>4050000</b>                   | <b>Tipologia 500: Altre entrate in conto capitale</b>  |                   |   |                                |                             |
| 4050100                          | Permessi di costruire  | 6.516,13          | 0,00  | 6.516,13                       | 12.280,20                   |
| 4050200                          | Entrate derivanti da conferimento immobili a fondi immobiliari   | 0,00              | 0,00  | 0,00                           | 0,00                        |
| 4050300                          | Entrate in conto capitale dovute a rimborsi, recuperi e restituzioni di somme non dovute o incassate in eccesso                  | 0,00              | 0,00  | 0,00                           | 0,00                        |
| 4050400                          | Altre entrate in conto capitale n.a.c.   | 0,00              | 0,00  | 0,00                           | 0,00                        |

**PROSPETTO DELLE ENTRATE DI BILANCIO PER TITOLI, TIPOLOGIE E CATEGORIE (Anno 2018)**

Allegato d) al Rendiconto - Entrate per categorie

| TITOLO<br>TIPOLOGIA<br>CATEGORIA | DENOMINAZIONE  | ACCERTAMENTI      | <i>di cui entrate<br/>accertate non<br/>ricorrenti</i> | RISCOSSIONI IN<br>C/COMPETENZA | RISCOSSIONI IN<br>C/RESIDUI |
|----------------------------------|--|-------------------|--|--------------------------------|-----------------------------|
| 4050400                          | Altre entrate in conto capitale n.a.c.                       | 0,00              | 0,00   | 0,00                           | 0,00                        |
| <b>4050000</b>                   | <b>Totale Tipologia 500: Altre entrate in conto capitale</b> | <b>6.516,13</b>   | <b>0,00</b>  | <b>6.516,13</b>                | <b>12.280,20</b>            |
| <b>4000000</b>                   | <b>TOTALE TITOLO 4</b>                                       | <b>676.038,57</b> | <b>358.908,51</b>                                      | <b>676.038,57</b>              | <b>120.940,38</b>           |
|                                  |  |                   |  |                                |                             |

**PROSPETTO DELLE ENTRATE DI BILANCIO PER TITOLI, TIPOLOGIE E CATEGORIE (Anno 2018)**  
**Allegato d) al Rendiconto - Entrate per categorie**

| TITOLO<br>TIPOLOGIA<br>CATEGORIA | DENOMINAZIONE   | ACCERTAMENTI | di cui entrate<br>accertate non<br>ricorrenti | RISCOSSIONI IN<br>C/COMPETENZA | RISCOSSIONI IN<br>C/RESIDUI |
|----------------------------------|---|--------------|---|--------------------------------|-----------------------------|
|                                  | <b>ENTRATE DA RIDUZIONE DI ATTIVITÀ FINANZIARIE</b>   |              |   |                                |                             |
| <b>5010000</b>                   | <b>Tipologia 100: Alienazione di attività finanziarie</b>   |              |   |                                |                             |
| 5010100                          | Alienazione di partecipazioni   | 0,00         | 0,00  | 0,00                           | 0,00                        |
| 5010200                          | Alienazione di quote di fondi comuni di investimento  | 0,00         | 0,00  | 0,00                           | 0,00                        |
| 5010300                          | Alienazione di titoli obbligazionari a breve termine  | 0,00         | 0,00  | 0,00                           | 0,00                        |
| 5010400                          | Alienazione di titoli obbligazionari a medio-lungo termine  | 0,00         | 0,00  | 0,00                           | 0,00                        |
| <b>5010000</b>                   | <b>Totale Tipologia 100: Alienazione di attività finanziarie</b>  | <b>0,00</b>  | <b>0,00</b>                                   | <b>0,00</b>                    | <b>0,00</b>                 |
| <b>5020000</b>                   | <b>Tipologia 200: Riscossione di crediti di breve termine</b>   |              |   |                                |                             |
| 5020100                          | Riscossione crediti di breve termine a tasso agevolato da Amministrazioni Pubbliche                               | 0,00         | 0,00  | 0,00                           | 0,00                        |
| 5020200                          | Riscossione crediti di breve termine a tasso agevolato da Famiglie  | 0,00         | 0,00  | 0,00                           | 0,00                        |
| 5020300                          | Riscossione crediti di breve termine a tasso agevolato da Imprese   | 0,00         | 0,00  | 0,00                           | 0,00                        |
| 5020400                          | Riscossione crediti di breve termine a tasso agevolato da Istituzioni Sociali Private                             | 0,00         | 0,00  | 0,00                           | 0,00                        |
| 5020500                          | Riscossione crediti di breve termine a tasso agevolato dall'Unione Europea e dal Resto del Mondo                  | 0,00         | 0,00  | 0,00                           | 0,00                        |
| 5020600                          | Riscossione crediti di breve termine a tasso non agevolato da Amministrazione Pubbliche                           | 0,00         | 0,00  | 0,00                           | 0,00                        |
| 5020700                          | Riscossione crediti di breve termine a tasso non agevolato da Famiglie  | 0,00         | 0,00  | 0,00                           | 0,00                        |
| 5020800                          | Riscossione crediti di breve termine a tasso non agevolato da Imprese   | 0,00         | 0,00  | 0,00                           | 0,00                        |
| 5020900                          | Riscossione crediti di breve termine a tasso non agevolato da Istituzioni Sociali Private                         | 0,00         | 0,00  | 0,00                           | 0,00                        |
| 5021000                          | Riscossione crediti di breve termine a tasso non agevolato dall'Unione Europea e dal Resto del Mondo              | 0,00         | 0,00  | 0,00                           | 0,00                        |
| <b>5020000</b>                   | <b>Totale Tipologia 200: Riscossione di crediti di breve termine</b>  | <b>0,00</b>  | <b>0,00</b>                                   | <b>0,00</b>                    | <b>0,00</b>                 |
| <b>5030000</b>                   | <b>Tipologia 300: Riscossione crediti di medio-lungo termine</b>  |              |   |                                |                             |
| 5030100                          | Riscossione crediti di medio-lungo termine a tasso agevolato da Amministrazioni Pubbliche                         | 0,00         | 0,00  | 0,00                           | 0,00                        |
| 5030200                          | Riscossione crediti di medio-lungo termine a tasso agevolato da Famiglie  | 0,00         | 0,00  | 0,00                           | 0,00                        |
| 5030300                          | Riscossione crediti di medio-lungo termine a tasso agevolato da Imprese   | 0,00         | 0,00  | 0,00                           | 0,00                        |
| 5030400                          | Riscossione crediti di medio-lungo termine a tasso agevolato da Istituzioni Sociali Private                       | 0,00         | 0,00  | 0,00                           | 0,00                        |
| 5030500                          | Riscossione crediti di medio-lungo termine a tasso agevolato dall'Unione Europea e dal Resto del Mondo            | 0,00         | 0,00  | 0,00                           | 0,00                        |
| 5030600                          | Riscossione crediti di medio-lungo termine a tasso non agevolato da Amministrazione Pubbliche                     | 0,00         | 0,00  | 0,00                           | 0,00                        |
| 5030700                          | Riscossione crediti di medio-lungo termine a tasso non agevolato da Famiglie                                      | 0,00         | 0,00  | 0,00                           | 0,00                        |
| 5030800                          | Riscossione crediti di medio-lungo termine a tasso non agevolato da Imprese                                       | 0,00         | 0,00  | 0,00                           | 0,00                        |
| 5030900                          | Riscossione crediti di medio-lungo termine a tasso non agevolato da Istituzioni Sociali Private                   | 0,00         | 0,00  | 0,00                           | 0,00                        |
| 5031000                          | Riscossione crediti di medio-lungo termine a tasso non agevolato dall'Unione Europea e dal Resto del Mondo        | 0,00         | 0,00  | 0,00                           | 0,00                        |
| 5031100                          | Riscossione crediti sorti a seguito di escussione di garanzie in favore di Amministrazioni Pubbliche              | 0,00         | 0,00  | 0,00                           | 0,00                        |
| 5031200                          | Riscossione crediti sorti a seguito di escussione di garanzie in favore di Famiglie                               | 0,00         | 0,00  | 0,00                           | 0,00                        |
| 5031300                          | Riscossione crediti sorti a seguito di escussione di garanzie in favore di Imprese                                | 0,00         | 0,00  | 0,00                           | 0,00                        |
| 5031400                          | Riscossione crediti sorti a seguito di escussione di garanzie in favore di Istituzioni Sociali Private            | 0,00         | 0,00  | 0,00                           | 0,00                        |
| 5031500                          | Riscossione crediti sorti a seguito di escussione di garanzie in favore dell'Unione Europea e del Resto del Mondo | 0,00         | 0,00  | 0,00                           | 0,00                        |
| <b>5030000</b>                   | <b>Totale Tipologia 300: Riscossione crediti di medio-lungo termine</b>   | <b>0,00</b>  | <b>0,00</b>                                   | <b>0,00</b>                    | <b>0,00</b>                 |



**PROSPETTO DELLE ENTRATE DI BILANCIO PER TITOLI, TIPOLOGIE E CATEGORIE (Anno 2018)**  
**Allegato d) al Rendiconto - Entrate per categorie**

| TITOLO<br>TIPOLOGIA<br>CATEGORIA | DENOMINAZIONE  | ACCERTAMENTI | <i>di cui entrate<br/>accertate non<br/>ricorrenti</i> | RISCOSSIONI IN<br>C/COMPETENZA | RISCOSSIONI IN<br>C/RESIDUI |
|----------------------------------|--|--------------|--|--------------------------------|-----------------------------|
| <b>5040000</b>                   | <b>Tipologia 400: Altre entrate per riduzione di attività finanziarie</b>        |              |  |                                |                             |
| 5040100                          | Riduzione di altre attività finanziarie verso Amministrazioni Pubbliche          | 0,00         | 0,00   | 0,00                           | 0,00                        |
| 5040200                          | Riduzione di altre attività finanziarie verso Famiglie                           | 0,00         | 0,00   | 0,00                           | 0,00                        |
| 5040300                          | Riduzione di altre attività finanziarie verso Imprese                            | 0,00         | 0,00   | 0,00                           | 0,00                        |
| 5040400                          | Riduzione di altre attività finanziarie verso Istituzioni Sociali Private        | 0,00         | 0,00   | 0,00                           | 0,00                        |
| 5040500                          | Riduzione di altre attività finanziarie verso Unione Europea e Resto del Mondo   | 0,00         | 0,00   | 0,00                           | 0,00                        |
| 5040600                          | Prelievi dai conti di tesoreria statale diversi dalla Tesoreria Unica            | 0,00         | 0,00   | 0,00                           | 0,00                        |
| 5040700                          | Prelievi da depositi bancari   | 0,00         | 0,00   | 0,00                           | 0,00                        |
| 5040800                          | Entrate da derivati di ammortamento  | 0,00         | 0,00   | 0,00                           | 0,00                        |
| <b>5040000</b>                   | <b>Totale Tipologia 400: Altre entrate per riduzione di attività finanziarie</b> | <b>0,00</b>  | <b>0,00</b>  | <b>0,00</b>                    | <b>0,00</b>                 |
| <b>5000000</b>                   | <b>TOTALE TITOLO 5</b>   | <b>0,00</b>  | <b>0,00</b>  | <b>0,00</b>                    | <b>0,00</b>                 |

**PROSPETTO DELLE ENTRATE DI BILANCIO PER TITOLI, TIPOLOGIE E CATEGORIE (Anno 2018)**  
**Allegato d) al Rendiconto - Entrate per categorie**

| TITOLO<br>TIPOLOGIA<br>CATEGORIA | DENOMINAZIONE   | ACCERTAMENTI     | <i>di cui entrate<br/>accertate non<br/>ricorrenti</i> | RISCOSSIONI IN<br>C/COMPETENZA | RISCOSSIONI IN<br>C/RESIDUI |
|----------------------------------|---|------------------|--|--------------------------------|-----------------------------|
|                                  | <b>ACCENSIONE PRESTITI</b>  |                  |  |                                |                             |
| <b>6010000</b>                   | <b>Tipologia 100: Emissione di titoli obbligazionari</b>                                  |                  |  |                                |                             |
| 6010100                          | Emissioni titoli obbligazionari a breve termine   | 0,00             | 0,00   | 0,00                           | 0,00                        |
| 6010200                          | Emissioni titoli obbligazionari a medio-lungo termine                                     | 0,00             | 0,00   | 0,00                           | 0,00                        |
| <b>6010000</b>                   | <b>Totale Tipologia 100: Emissione di titoli obbligazionari</b>                           | <b>0,00</b>      | <b>0,00</b>  | <b>0,00</b>                    | <b>0,00</b>                 |
| <b>6020000</b>                   | <b>Tipologia 200: Accensione Prestiti a breve termine</b>                                 |                  |  |                                |                             |
| 6020100                          | Finanziamenti a breve termine   | 0,00             | 0,00   | 0,00                           | 0,00                        |
| 6020200                          | Anticipazioni   | 0,00             | 0,00   | 0,00                           | 0,00                        |
| <b>6020000</b>                   | <b>Totale Tipologia 200: Accensione Prestiti a breve termine</b>                          | <b>0,00</b>      | <b>0,00</b>  | <b>0,00</b>                    | <b>0,00</b>                 |
| <b>6030000</b>                   | <b>Tipologia 300: Accensione Mutui e altri finanziamenti a medio lungo termine</b>        |                  |  |                                |                             |
| 6030100                          | Finanziamenti a medio lungo termine   | 97.115,72        | 97.115,72  | 0,00                           | 0,00                        |
| 6030200                          | Accensione prestiti da attualizzazione Contributi Pluriennali                             | 0,00             | 0,00   | 0,00                           | 0,00                        |
| 6030300                          | Accensione prestiti a seguito di escussione di garanzie                                   | 0,00             | 0,00   | 0,00                           | 0,00                        |
| <b>6030000</b>                   | <b>Totale Tipologia 300: Accensione Mutui e altri finanziamenti a medio lungo termine</b> | <b>97.115,72</b> | <b>97.115,72</b>                                       | <b>0,00</b>                    | <b>0,00</b>                 |
| <b>6040000</b>                   | <b>Tipologia 400: Altre forme di indebitamento</b>  |                  |  |                                |                             |
| 6040200                          | Accensione Prestiti - Leasing finanziario   | 0,00             | 0,00   | 0,00                           | 0,00                        |
| 6040300                          | Accensione Prestiti - Operazioni di cartolarizzazione                                     | 0,00             | 0,00   | 0,00                           | 0,00                        |
| 6040400                          | Accensione Prestiti - Derivati  | 0,00             | 0,00   | 0,00                           | 0,00                        |
| <b>6040000</b>                   | <b>Totale Tipologia 400: Altre forme di indebitamento</b>                                 | <b>0,00</b>      | <b>0,00</b>  | <b>0,00</b>                    | <b>0,00</b>                 |
| <b>6000000</b>                   | <b>TOTALE TITOLO 6</b>  | <b>97.115,72</b> | <b>97.115,72</b>                                       | <b>0,00</b>                    | <b>0,00</b>                 |

## PROSPETTO DELLE ENTRATE DI BILANCIO PER TITOLI, TIPOLOGIE E CATEGORIE (Anno 2018)

Allegato d) al Rendiconto - Entrate per categorie

| TITOLO<br>TIPOLOGIA<br>CATEGORIA | DENOMINAZIONE   | ACCERTAMENTI        | di cui entrate<br>accertate non<br>ricorrenti | RISCOSSIONI IN<br>C/COMPETENZA | RISCOSSIONI IN<br>C/RESIDUI |
|----------------------------------|---|---------------------|---|--------------------------------|-----------------------------|
|                                  | <b>ANTICIPAZIONI DA ISTITUTO TESORIERE/CASSIERE</b>                           |                     |   |                                |                             |
| <b>7010000</b>                   | <b>Tipologia 100: Anticipazioni da istituto tesoriere/cassiere</b>            |                     |   |                                |                             |
| 7010100                          | Anticipazioni da istituto tesoriere/cassiere                                  | 0,00                | 0,00  | 0,00                           | 0,00                        |
| <b>7010000</b>                   | <b>Totale Tipologia 100: Anticipazioni da istituto tesoriere/cassiere</b>     | <b>0,00</b>         | <b>0,00</b>                                   | <b>0,00</b>                    | <b>0,00</b>                 |
| <b>7000000</b>                   | <b>TOTALE TITOLO 7</b>  | <b>0,00</b>         | <b>0,00</b>                                   | <b>0,00</b>                    | <b>0,00</b>                 |
|                                  | <b>ENTRATE PER CONTO TERZI E PARTITE DI GIRO</b>                              |                     |   |                                |                             |
| <b>9010000</b>                   | <b>Tipologia 100: Entrate per partite di giro</b>                             |                     |   |                                |                             |
| 9010100                          | Altre ritenute  | 159.412,24          | 0,00  | 159.412,24                     | 0,00                        |
| 9010200                          | Ritenute su redditi da lavoro dipendente                                      | 113.452,95          | 0,00  | 113.452,95                     | 0,00                        |
| 9010300                          | Ritenute su redditi da lavoro autonomo  | 8.182,95            | 0,00  | 8.182,95                       | 0,00                        |
| 9010400                          | Finanziamento della gestione sanitaria dalla gestione ordinaria della Regione | 0,00                | 0,00  | 0,00                           | 0,00                        |
| 9019900                          | Altre entrate per partite di giro   | 862.093,12          | 0,00  | 859.093,12                     | 4.200,00                    |
| <b>9010000</b>                   | <b>Totale Tipologia 100: Entrate per partite di giro</b>                      | <b>1.143.141,26</b> | <b>0,00</b>                                   | <b>1.140.141,26</b>            | <b>4.200,00</b>             |
| <b>9020000</b>                   | <b>Tipologia 200: Entrate per conto terzi</b>                                 |                     |   |                                |                             |
| 9020100                          | Rimborsi per acquisto di beni e servizi per conto terzi                       | 0,00                | 0,00  | 0,00                           | 0,00                        |
| 9020200                          | Trasferimenti da Amministrazioni pubbliche per operazioni conto terzi         | 0,00                | 0,00  | 0,00                           | 0,00                        |
| 9020300                          | Trasferimenti da altri settori per operazioni conto terzi                     | 0,00                | 0,00  | 0,00                           | 0,00                        |
| 9020400                          | Depositi di/presso terzi  | 0,00                | 0,00  | 0,00                           | 0,00                        |
| 9020500                          | Riscossione imposte e tributi per conto terzi                                 | 0,00                | 0,00  | 0,00                           | 0,00                        |
| 9029900                          | Altre entrate per conto terzi   | 0,00                | 0,00  | 0,00                           | 0,00                        |
| <b>9020000</b>                   | <b>Totale Tipologia 200: Entrate per conto terzi</b>                          | <b>0,00</b>         | <b>0,00</b>                                   | <b>0,00</b>                    | <b>0,00</b>                 |
| <b>9000000</b>                   | <b>TOTALE TITOLO 9</b>  | <b>1.143.141,26</b> | <b>0,00</b>                                   | <b>1.140.141,26</b>            | <b>4.200,00</b>             |
|                                  | <b>TOTALE TITOLI</b>  | <b>3.256.920,99</b> | <b>456.024,23</b>                             | <b>2.807.449,58</b>            | <b>548.473,39</b>           |

## STAMPA GIORNALE MINORI ENTRATE - Esercizio: 2018

| NUMERO                 | IN DATA                                   | ACCERTAMENTO      |  | IMPORTO<br>COMPETENZA                            | IMPORTO<br>RESIDUO |
|------------------------|---|-------------------|--|--|--------------------|
| VOCE BILANCIO          |   | CREDITORE         |  | CAUSALE  |                    |
| 1                      | 31/12/2018<br>1.000 / 1.000 / 1<br>4.0200 | 547 / 0           | del 31/12/2018   | 957.543,97<br>Somme da Registrare nell'Anno 2019 |                    |
| 2                      | 31/12/2018<br>135 / 135 / 1<br>2.0101     | 394 / 0<br>*      | del 29/06/2016<br>*  | ELIMINAZIONE DEFINITIVA                          | 0,76               |
| 3                      | 31/12/2018<br>60 / 60 / 1<br>1.0101       | 491 / 0<br>1031   | del 31/12/2014<br>BANCA D'ITALIA - SEDE DI MESSINA                 | ELIMINAZIONE DEFINITIVA                          | 668,79             |
| 4                      | 31/12/2018<br>65 / 65 / 1<br>1.0101       | 489 / 0<br>*      | del 31/12/2014<br>*  | ELIMINAZIONE DEFINITIVA                          | 1.026,82           |
| 5                      | 31/12/2018<br>45 / 45 / 1<br>1.0101       | 692 / 0<br>1031   | del 31/12/2015<br>BANCA D'ITALIA - SEDE DI MESSINA                 | ELIMINAZIONE DEFINITIVA                          | 1,38               |
| 6                      | 31/12/2018<br>6.006 / 6.006 / 1<br>9.0100 | 694 / 0<br>73     | del 11/01/2016<br>MASTROENI FELICE ECONOMO DEL<br>COMUNE           | ELIMINAZIONE DEFINITIVA                          | 3.773,48           |
| 7                      | 31/12/2018<br>65 / 65 / 1<br>1.0101       | 701 / 0<br>*      | del 11/01/2016<br>*  | ELIMINAZIONE DEFINITIVA                          | 2,00               |
| 8                      | 31/12/2018<br>1.050 / 1.050 / 1<br>4.0500 | 704 / 0<br>*      | del 11/01/2016<br>*  | ELIMINAZIONE DEFINITIVA                          | 0,32               |
| 9                      | 31/12/2018<br>6.007 / 6.007 / 1<br>9.0100 | 706 / 0<br>*      | del 31/12/2015<br>*  | ELIMINAZIONE DEFINITIVA                          | 20,42              |
| 10                     | 31/12/2018<br>80 / 80 / 1<br>1.0301       | 1.045 / 0<br>1031 | del 19/12/2016<br>BANCA D'ITALIA - SEDE DI MESSINA                 | ELIMINAZIONE DEFINITIVA                          | 0,86               |
| 11                     | 31/12/2018<br>135 / 135 / 1<br>2.0101     | 1.049 / 0         | del 31/12/2017   | ELIMINAZIONE DEFINITIVA                          | 0,76               |
| 12                     | 31/12/2018<br>150 / 150 / 1<br>2.0101     | 15.117 / 0<br>96  | del 08/05/2015<br>UNICREDIT BANCA - SERVIZIO DI CASSA<br>REGIONALE | ELIMINAZIONE DEFINITIVA                          | 6,39               |
| 13                     | 31/12/2018<br>120 / 120 / 1<br>2.0101     | 763 / 0<br>1026   | del 27/12/2017<br>PREFETTURA DI MESSINA                            | ELIMINAZIONE DEFINITIVA                          | 2.287,00           |
| <b>TOTALE GENERALE</b> |   |                   |  | <b>957.543,97</b>                                | <b>7.788,98</b>    |



## COMUNE DI ANTILLO

CITTÀ METROPOLITANA DI MESSINA

Piazza Maria SS. Della Provvidenza – CAP 98030 C.F. e P. IVA 00432870830

Telefono 0942.723231/723020 – fax 0942/723271

[www.comuneantillo.gov.it](http://www.comuneantillo.gov.it) pec: [comunediantillo@primapec.com](mailto:comunediantillo@primapec.com) email: [comuneantillo@tiscali.it](mailto:comuneantillo@tiscali.it)

COPIA

### DELIBERAZIONE DELLA GIUNTA COMUNALE

|     |            |   |
|-----|------------|---|
| N.  | 133        | OGGETTO: APPROVAZIONE DELLO SCHEMA DEL RENDICONTO DI GESTIONE RELATIVO ALL'ESERCIZIO FINANZIARIO 2018 E DEI RELATIVI ALLEGATI |
| DEL | 10/08/2019 |   |


L'anno **duemiladiciannove** , addì **dieci** , del mese di **agosto** , alle ore **10:00** e seguenti, nella Casa Comunale e nella consueta sala delle adunanze, in seguito ad invito di convocazione, si è riunita la Giunta Comunale con l'intervento dei signori:

| COGNOME E NOME                  | PRESENTE   | ASSENTE   |
|---------------------------------|------------|-----------|
| Dott. Paratore Davide - Sindaco | X          |           |
| Bongiorno Simone - Vice Sindaco |            | X         |
| Palella Noemi - Assessore       | X          |           |
| Lo Schiavo Simona - Assessore   | X          |           |
| Lo Giudice Daniele - Assessore  |            | X         |
|                                 | PRESENTI 3 | ASSENTI 2 |

Assume la presidenza il Sindaco **Dott. Paratore Davide**

Partecipa alla seduta il Segretario Comunale **Dott.ssa Muscolino Silvia**

Il Presidente, constatata la presenza del numero legale, dichiara aperta la seduta e invita i presenti a deliberare sulla proposta allegata.



## COMUNE DI ANTILLO

CITTÀ METROPOLITANA DI MESSINA

Piazza Maria SS. Della Provvidenza – CAP 98030 C.F. e P. IVA 00432870830

Telefono 0942.723231/723020 – fax 0942/723271

[www.comuneantillo.gov.it](http://www.comuneantillo.gov.it) pec: [comunediAntillo@primapec.com](mailto:comunediAntillo@primapec.com) email: [comuneantillo@tiscali.it](mailto:comuneantillo@tiscali.it)

### PROPOSTA DI DELIBERAZIONE PER LA GIUNTA COMUNALE

Su iniziativa del Sindaco

Predisposta dal Responsabile dell'Area Economico-Finanziaria

**OGGETTO: APPROVAZIONE DELLO SCHEMA DEL RENDICONTO DI GESTIONE  
RELATIVO ALL'ESERCIZIO FINANZIARIO 2018 E DEI RELATIVI ALLEGATI**

PREMESSO

- Che, la rilevazione e la dimostrazione dei risultati di gestione è regolata dal Decreto Legislativo n. 267/2000 con le disposizioni di cui al Titolo VI e del Decreto Legislativo n. 118/2011 con le disposizioni di cui all'articolo 11 commi 4,6,10,12 e 13
- Che, pertanto, il Bilancio di previsione per l'esercizio finanziario 2018 approvato con delibera di C.C. n 15. Del 09/05/2018, è stato predisposto ai sensi del decreto legislativo n. 267/2000, così come previsto dal D.Lgs. 118 del 23 giugno 2011;

VISTO l'art. 227 del D.Lgs. 267/00, nella versione previgente e valida per gli schemi di cui al D.P.R. 194/1996, il quale stabilisce che la dimostrazione dei risultati di gestione avviene mediante il rendiconto, atto amministrativo-contabile di natura complessa che comprende il conto del bilancio, il conto economico e il conto patrimoniale;

DARE ATTO, che l'Ente con delibera del G.M. n. 132 del 10/08/2019 si è avvalso della facoltà di rinviare all'esercizio 2020 la predisposizione del Conto Economico-Patrimoniale e del Bilancio Consolidato.

VISTI i commi 5,6 e7 dell'art. 151 del D.Lgs. 267/00 e s.m.i.;

VISTO il conto del Tesoriere Comunale, Monte dei Paschi, agenzia di Santa Teresa di Riva, relativo all'esercizio finanziario 2017 reso ai sensi dell'art. 226 del D.Lgs. 267/00 ed accertata la corrispondenza delle risultanze finali con quelle degli atti d'ufficio;

VISTA la determinazione del Responsabile dell'area Economico-Finanziaria n 03 del 01/03/2019 registro generale n. 95 del 01/03/2019 avente ad oggetto: "Parificazione dei conti degli agenti contabili interni per l'esercizio finanziario 2018", resi ai sensi dell'art. 233 del D.Lgs. 267/00;

VISTO l'elenco dei residui attivi e passivi al 31/12/2018, distinti per anno di provenienza, predisposto ai sensi degli artt. 189 e 190 del D.Lgs. 267/00;

PRESO ATTO che con deliberazione della Giunta Comunale n.125 del 05/08/2019 si è provveduto al riaccertamento dei residui attivi e passivi e alle variazioni di esigibilità, esistenti alla fine dell'esercizio e da iscriverne nel conto del bilancio, previa verifica, per ciascuno di essi, delle motivazioni che ne hanno comportato la cancellazione e delle ragioni che ne consentano il mantenimento, e della corretta imputazione in bilancio, secondo le modalità di cui all'art. 3, comma 4, del D.lgs. 23 giugno 2011, n. 118 e successive modificazioni, in conformità all'art. 228 del D.Lgs. 18 agosto 2000, n. 267;

VISTO, lo schema di rendiconto armonizzato di cui ai modelli previsti dell'allegato 10 del D.Lgs. 118/2011, modificato ed integrato dal D.Lgs. 126/2014;

CONSIDERATO che tutti gli impegni di spesa sono stati contenuti entro i limiti degli stanziamenti definitivi dei singoli capitoli e sono stati assunti con atti di gestione esecutivi a norma di legge o derivanti da leggi;

VISTA la tabella dei parametri gestionali di definizione degli Enti in condizioni strutturalmente deficitari dalla quale risulta che questo Ente non è strutturalmente deficitario;

VISTI i prospetti degli incassi e dei pagamenti per codici gestionali SIOPE contenenti i dati cumulati dell'anno 2018 il cui totale generale coincide con le scritture contabili dell'Ente, per cui nessuna relazione del responsabile del Servizio Finanziario deve essere allegata al rendiconto;

VISTO il prospetto delle spese di rappresentanza sostenute dagli organi di governo dell'Ente nell'esercizio 2018, redatto ai sensi dell'art. 16, del D.Lgs. 138/2011 secondo lo schema tipo adottato dal Ministero dell'Interno con decreto 23 gennaio 2012;

VISTO il Conto del Bilancio, predisposto ai sensi dell'art. 228 del D.Lgs. 267/00, dal quale si evince il risultato complessivo della gestione finanziaria 2018 di cui all'allegato n. 1, parte integrante e sostanziale del presente atto;

CONSIDERATO che l'avanzo vincolato per fondi accantonati di €. 195.088,33 è costituito dall'accantonamento per Fondo Crediti di Dubbia Esigibilità;

PRESO ATTO delle risultanze finali del Conto del Bilancio al 31/12/2018;

VISTA la Relazione Illustrativa dei risultati conseguiti nell'esercizio 2018;

VISTO il D.P.R. 31 gennaio 1996, n. 194, con il quale sono stati approvati i modelli per l'approvazione del Rendiconto di Gestione;

VISTO il D.Lgs. n. 267 del 18 agosto 2000 e ss.mm.ii.;

VISTO il Regolamento di Contabilità;

VISTO l'Ord. Amm. EE.LL. vigente in Sicilia;

### **DELIBERA**

Di approvare lo schema del rendiconto di gestione relativo all'esercizio finanziario 2018, comprendente il Conto del Bilancio, con le risultanze contabili finali riportate nell'allegato 1 della presente proposta, redatto secondo lo schema previsto dal DLgs 118/2011 così come modificato ed integrato dal D.Lgs 126/2014;

Di approvare la relazione illustrativa dei dati consuntivi dell'Esercizio Finanziario 2018;

Di allegare al rendiconto i seguenti documenti:

- 1) Elenco dei residui attivi e passivi;
- 2) Tabella dei parametri di riscontro della situazione di deficitarietà strutturale;
- 3) Determina del Responsabile dell'area Economico-Finanziaria n 03 del 01/03/2019 registro generale n. 95 del 01/03/2019 avente ad oggetto: "Parificazione dei conti degli agenti contabili interni per l'esercizio finanziario 2018" ;
- 4) Conto del tesoriere-quadro riassuntivo della gestione di cassa
- 5) Prospetto spese di rappresentanza sostenute nell'anno 2018;
- 6) Deliberazione della Giunta Municipale n:125 del 05/08/2019. relativa al riaccertamento ordinario dei residui attivi e passivi e variazione di esigibilità;
- 7) Prospetti dati SIOPE;
- 8) Prospetto calcolo F.C.D.E.;

Di dichiarare la presente Deliberazione immediatamente eseguibile ai sensi dell'art. 12, comma2, della L.R. n. 44/91.

Di trasmettere i suddetti documenti all'Organo di Revisione per la relazione di competenza, ed al Consiglio Comunale per essere sottoposti alla sua approvazione.

**Il Sindaco**

F:to (Dott. Davide Paratore)





# Comune di Antillo

CITTÀ METROPOLITANA DI ME

---

**PARERE DI REGOLARITA' TECNICA**

**PER LA PROPOSTA N. 134 DEL 07/08/2019**

**CON OGGETTO**

**APPROVAZIONE DELLO SCHEMA DEL RENDICONTO DI GESTIONE RELATIVO ALL'ESERCIZIO FINANZIARIO 2018 E DEI RELATIVI ALLEGATI**

**IL RESPONSABILE DELL'AREA ECONOMICO-FINANZIARIA**

ai sensi dell'art. 1, comma 1, lettera I, della L.R. 48/1991, così come modificato dall'art. 12 della L.R. 30/2000

**ESPRIME**

parere **Favorevole** in ordine alla regolarità tecnica dell'atto attestando la compatibilità del pagamento della spesa con gli stanziamenti di cassa e con le regole del patto di stabilità interno, ai sensi dell'art. 183 del TUEL n.267/00.

**IL Responsabile dell'Area**

**F.to Dott.ssa Agatina Salimbene**



# Comune di Antillo

CITTÀ METROPOLITANA DI MESSINA

## ATTESTAZIONE DI REGOLARITA' CONTABILE

PER LA PROPOSTA N. 134 DEL 07/08/2019

CON OGGETTO

**APPROVAZIONE DELLO SCHEMA DEL RENDICONTO DI GESTIONE RELATIVO ALL'ESERCIZIO FINANZIARIO 2018 E DEI RELATIVI ALLEGATI**

**Il Responsabile dell'Area Economico – Finanziario**

**ai sensi dell'art. 1, comma 1, lettera I, della L.R. 48/1991, così come modificato dall'art. 12 della L.R. 30/2000**

**ESPRIME**

**parere Favorevole per la regolarità contabile dell'atto.**

**ai sensi dell'art. 55 della legge 142/90, così come recepito dalla L.R. 48/91,**

**ATTESTA**

Che l'approvazione del presente provvedimento comporta \_\_ (ovvero) non comporta \_\_ riflessi diretti o indiretti sulla situazione economica finanziaria o sul patrimonio dell'Ente.

| Anno | Imp / Sub | Codice | Importo € |
|------|-----------|--------|-----------|
|------|-----------|--------|-----------|

Sede

**Il Responsabile dell'Area  
F.to Dott.ssa Agatina Salimbene**

## LA GIUNTA COMUNALE

- **Vista** la proposta di deliberazione n. 134 del 07/08/2019 avente ad oggetto APPROVAZIONE DELLO SCHEMA DEL RENDICONTO DI GESTIONE RELATIVO ALL'ESERCIZIO FINANZIARIO 2018 E DEI RELATIVI ALLEGATI allegata al presente verbale per farne parte integrante e sostanziale;

**Acquisiti** i pareri espressi dai responsabili dei servizi interessati ai sensi della L.R. n. 30 del 23/12/2000 art.12;

- **Visto** l'O.A.EE.LL. e successive modificazioni;
- **Fatta** ogni altra opportuna considerazione in merito
- **Ritenuto** di dover procedere all' approvazione della medesima;
- Con voti unanimi e favorevoli espressi nei modi e forme di legge.

## DELIBERA

- **Di approvare** la proposta di deliberazione n. 134 del 07/08/2019 avente ad oggetto APPROVAZIONE DELLO SCHEMA DEL RENDICONTO DI GESTIONE RELATIVO ALL'ESERCIZIO FINANZIARIO 2018 E DEI RELATIVI ALLEGATI allegata al presente verbale per farne parte integrante e sostanziale, sia per quanto riguarda le motivazioni che la parte dispositiva.

Successivamente, con voti unanimi e favorevoli espressi nei modi e forme di legge.

## DELIBERA

- **Di dichiarare**, la presente deliberazione Dichiarata immediatamente esecutiva (art. 134, comma 4° del D.Lgs 267/2000)

IL PRESIDENTE

**F.To:Dott. Paratore Davide**

L'ASSESSORE ANZIANO

F.To Simona Lo Schiavo

II SEGRETARIO COMUNALE

**F.ToDott.ssa Muscolino Silvia**

**PUBBLICAZIONE DEL PROVVEDIMENTO**

Il presente verbale viene pubblicato all'Albo on-line dal \_\_\_\_\_ al \_\_\_\_\_  
con il numero \_\_\_\_\_

Dalla Residenza Comunale, li \_\_\_\_\_

Il Messo/L'addetto alla pubblicazione  
**F.To Elvezio Crupi**

**CERTIFICATO DI PUBBLICAZIONE**

Il sottoscritto Segretario Comunale, su conforme attestazione del Responsabile dell'Albo Pretorio on - line, certifica che la presente deliberazione, è stata pubblicata ai sensi dell'art. 11 comma 1 della L.R. n. 44/1991, all'Albo Pretorio on - line per 15 giorni consecutivi dal \_\_\_\_\_ al \_\_\_\_\_

Dalla Residenza Comunale, li \_\_\_\_\_

Il Segretario Comunale  
**Dott.ssa Muscolino Silvia**

**CERTIFICATO DI ESECUTIVITA'**

Il Segretario Comunale, certifica:

|   |   |
|---|---|
|   | Che la presente deliberazione, è divenuta esecutiva il _____ decorsi dieci giorni dalla data di pubblicazione all'Albo Pretorio on-line, ai sensi dell'art.12 della L.R. 03/12/1991, n. 44. |
| X | Che la presente deliberazione, è stata dichiarata immediatamente esecutiva, ai sensi dell' art. 12 comma 2° della L.R. 03/12/1991, n. 44.   |

Sede li, 10/08/2019

Il Segretario Comunale  
F.To Dott.ssa Muscolino Silvia



Copia

## COMUNE DI ANTILLO

CITTÀ METROPOLITANA DI MESSINA

Piazza Maria SS. Della Provvidenza - CAP 98030 C.F. e P. IVA 00432870830

Telefono 0942.723231/723020 - fax 0942/723271

[www.comuneantillo.gov.it](http://www.comuneantillo.gov.it) pec: [comunediantillo@primapec.com](mailto:comunediantillo@primapec.com)

email: [comuneantillo@tiscali.it](mailto:comuneantillo@tiscali.it)

### DETERMINAZIONE AREA ECONOMICA FINANZIARIA N. 95 DEL 01/03/2019 REG.GEN N.3 DEL 01/03/2019

#### OGGETTO:

PARIFICAZIONE DEI CONTI RESI DAGLI AGENTI CONTABILI INTERNI PER L'ESERCIZIO FINANZIARIO 2018.

#### IL RESPONSABILE DEL Area Economica Finanziaria

**RICHIAMATA** la deliberazione consiliare n. **15** del **09/05/2018**, dichiarata immediatamente eseguibile, con la quale sono stati approvati il Bilancio di previsione per l'esercizio 2018 – Bilancio pluriennale per il triennio 2018/2020 e relativi allegati;

**VISTA** la delibera di Giunta Municipale n° 05 del 10/01/2019 avente ad oggetto: ricognizione agenti contabili e nomina responsabile del procedimento ex D.Lgs n° 174/2016, con la quale la sottoscritta è stata nominata responsabile del procedimento di cui all'art. n. 139 comma 2 del D.Lgs n° 174/2016;

**VISTO** l'art. 93, comma 2, del D. Lgs 267/2000 e s.m.i. il quale stabilisce: " il Tesoriere ed ogni altro agente contabile che abbia maneggio di denaro o sia incaricato della gestione dei beni degli Enti Locali, nonché coloro che si ingeriscono negli incarichi attribuiti a detti agenti, devono rendere il conto della loro gestione e sono soggetti alla giurisdizione della Corte dei Conti secondo le norme e le procedure previste dalle leggi vigenti";

**VISTO** l'art. 93, comma 3 del D. Lgs 267/2000 e s.m.i. il quale dispone che: "gli agenti contabili degli Enti Locali, salvo che la Corte dei Conti lo richieda, non sono tenuti alla trasmissione della documentazione occorrente per il giudizio di conto di cui all'art. 74 del R.D. del 18/11/1923 n. 2440 ed agli artt. 44 e ss. Del R.D. del 12/07/1934 n. 1214;

**VISTO** l'art. 93, comma 3 del D. Lgs 267/2000 e s.m.i. il quale dispone che: "entro il termine di giorni 30 dalla chiusura dell'esercizio finanziario, l'economista il consegnatario dei beni e gli altri soggetti di cui all'art. 93 comma 2 del citato D.Lgs 267/2000, rendono il conto della propria gestione all'Ente Locale il quale lo trasmette alla competente sezione giurisdizionale della Corte dei Conti entro 60 giorni dall'approvazione del rendiconto;

**VISTI** gli atti di nomina degli agenti contabili interni dell'Ente, dai quali risultano contabili:

1. **Mastroeni Felice** - Economista Comunale e agente contabile diritti di segreteria su rilascio certificati e buoni mensa scolastica;
2. **Sigillo Maria** - Agente Contabile TOSAP;
3. **Costa Sebastiano** - gestione cimiteriali ed autoparco Municipale;

CONSIDERATO che gli agenti contabili, così come previsto dall'art. 233 del D. Lgs 267/2000 E s.m.i., hanno reso i conti, posti agli atti d'ufficio, dai quali emergono le seguenti risultanze:

| <b>CONTO DEL SERVIZIO ECONOMATO ESERCIZIO 2018 - ECONOMO MASTROENI FELICE</b> |             |             |             |                  |   |                          |             |
|---|-------------|-------------|-------------|------------------|---|--------------------------|-------------|
| <b>ANTICIPAZIONE EFFETTUATE</b>   |             |             |             |                  | <b>PAGAMENTI</b>                          | <b>DETERMINAZIONI DI</b> |             |
| <b>MANDATO</b>  |             |             |             |                  |   | <b>SCARICO</b>           |             |
| <b>PERIODO</b>  | <b>N.ro</b> | <b>DATA</b> | <b>MESE</b> | <b>IMPORTO</b>   | <b>€.</b>                                 | <b>N.ro</b>              | <b>DATA</b> |
| 1°<br>Trimestre   | 5           | 19/01/2018  | Gennaio     | €.               | 355,71                                    | 67                       | 16/04/2018  |
|   |             |             | Febbraio    | 3.000,00         | 471,30                                    |                          |             |
|   |             |             | Marzo       | 0                | 740,65                                    |                          |             |
| 2°<br>Trimestre   | 441         | 04/04/2018  | Aprile      | €.               | 494,69                                    | 116                      | 18/07/2018  |
|   |             |             | Maggio      | 3.000,00         | 629,31                                    |                          |             |
|   |             |             | Giugno      | 0                | 754,83                                    |                          |             |
| 3°<br>Trimestre   | 871         | 11/07/2018  | Luglio      | €.               | 449,87                                    | 190                      | 25/10/2018  |
|   |             |             | Agosto      | 3.000,00         | 631,75                                    |                          |             |
|   |             |             | Settembre   | 0                | 522,49                                    |                          |             |
| 4°<br>Trimestre   | 1243        | 22/10/2018  | Ottobre     | €.               | 142,81                                    | 16                       | 21/01/2019  |
|   |             |             | Novembre    | 3.000,00         | 1.095,23                                  |                          |             |
|   |             |             | Dicembre    | 0                | 602,90                                    |                          |             |
| <b>TOTALI ANTICIPAZIONI E PAGAMENTI</b>                                       |             |             |             | <b>12.000,00</b> | <b>6.891,54</b>                           |                          |             |
| <b>RESTITUZIONE SOMME NON UTILIZZATE A FINE ESERCIZIO €.</b>                  |             |             |             |                  | Versamento diretto in tesoreria bolletta: |                          |             |
| 5.108,46  |             |             |             |                  | n.266 del 12/04/2018                      |                          |             |
|   |             |             |             |                  | n.574 del 18/07/2018                      |                          |             |
|   |             |             |             |                  | n.775 del 22/10/2018                      |                          |             |
|   |             |             |             |                  | n. 24 del 18/01/2019                      |                          |             |
| <b>TOTALE PAGAMENTI SOMME RESTITUITE A PAREGGIO</b>                           |             |             |             |                  | <b>12.000,00</b>                          |                          |             |

| <b>AGENTE CONTABILE MASTROENI FELICE</b>           |                            |                       |  |                    |                        |
|--|----------------------------|-----------------------|--|--------------------|------------------------|
| <b>RISCOSSIONE DIRITTI DI SEGRETERIA ANNO 2018</b> |                            |                       |  |                    |                        |
| <b>PERIODO</b>                                     | <b>DESCRIZIONE DIRITTO</b> | <b>SOMMA RISCOSSA</b> | <b>MODALITA' DI VERSAMENTO NELLA CASA COMUNALE</b> |                    |                        |
|  |                            |                       | <b>DATA</b>  | <b>CCP O ALTRO</b> | <b>SOMMA VERSATA €</b> |
| <b>1° TRIMESTRE</b>                                |                            |                       |  |                    |                        |
| Gennaio  | Diritti di segreteria      | 13,00                 | 08/05/2018   | 0011               | 13,00                  |
| Febbraio   | Carte indentità            | 185,76                |  | 0008               | 185,76                 |
| Marzo  | Cert. Dest. Urbanistica    | 268,32                |  | 0010               | 268,32                 |
| <b>2° TRIMESTRE</b>                                |                            |                       |  |                    |                        |
| Aprile   | Diritti di segreteria      | 28,66                 | 08/09/2018   | 0014               | 28,66                  |
| Maggio   | Carte indentità            | 165,12                |  | 0013               | 165,12                 |
| Giugno   | Cert. Dest. Urbanistica    | 70,00                 |  | 0015               | 70,00                  |
| <b>3° TRIMESTRE</b>                                |                            |                       |  |                    |                        |
| Luglio   | Diritti di segreteria      | 10,14                 |  | 0003               | 10,14                  |

|                                  |                         |        |                    |      |                    |
|----------------------------------|-------------------------|--------|--------------------|------|--------------------|
| Agosto                           | Carte identità          | 154,80 | 21/11/2018         | 0004 | 154,80             |
| Settembre                        | Cert. Dest. Urbanistica | 290,00 |                    | 0005 | 290,00             |
| <b>4° TRIMESTRE</b>              |                         |        |                    |      |                    |
| Ottobre                          | Diritti di segreteria   | 5,46   |                    | 0005 | 15,08 5,46         |
| Novembre                         | Carte identità          | 82,56  | 16/01/2019         | 0006 | 227,04 82,56       |
| Dicembre                         | Cert. Dest. Urbanistica | 40,00  |                    | 0003 | 50,00 40,00        |
| <b>TOTALE RISCOSSO ANNO 2018</b> |                         |        | <b>€. 1.309,82</b> |      |                    |
| <b>TOTALE VERSATO ANNO 2018</b>  |                         |        |                    |      | <b>€. 1.309,82</b> |

| <b>AGENTE CONTABILE MASTROENI FELICE<br/>RISCOSSIONE BUONI MENSA SCOLASTICA ANNO 2018</b> |                   |   |             |      |                     |
|---|-------------------|---|-------------|------|---------------------|
| PERIODO   | SOMMA RISCOSSA €. | MODALITA' DI VERSAMENTO NELLA CASA COMUNALE |             |      | SOMMA VERSATA €.    |
|   |                   | DATA  | CCP O ALTRO |      |                     |
| 1° TRIMESTRE  | Gennaio           | 1.832,00                                    | 08/02/2018  | 0019 | 1.832,00            |
|   | Febbraio          | 1.173,00                                    | 20/03/2018  | 0004 | 1.173,00            |
|   | Marzo             | 1.139,00                                    | 19/04/2018  | 0008 | 1.139,00            |
| 2° TRIMESTRE  | Aprile            | 1.416,10                                    | 08/05/2018  | 0012 | 1.416,10            |
|   | Maggio            | 980,90                                      | 06/09/2018  | 0012 | 980,90              |
| 3° TRIMESTRE  |                   | 0,00  |             |      | 0,00                |
| 4° TRIMESTRE  | Ottobre           | 1.530,00                                    | 21/11/2018  | 0006 | 1.530,00            |
|   | Novembre          | 1.377,00                                    | 18/12/2018  | 0005 | 1.377,00            |
|   | Dicembre          | 1.224,00                                    | 16/01/2019  | 0004 | 1.224,00            |
| <b>TOTALE RISCOSSO ANNO 2018</b>  |                   | <b>€.</b>                                   |             |      |                     |
| <b>TOTALE VERSATO ANNO 2018</b>   |                   | <b>10.472,00</b>                            |             |      | <b>€. 10.472,00</b> |

| <b>AGENTE CONTABILE SIGILLO MARIA<br/>RISCOSSIONE SUOLO PUBBLICO ANNO 2018</b> |                 |  |  |  |  |
|--|-----------------|--|--|--|--|
| SOMME RISCOSE  |                 | DISCARICO  |  |  |  |
| PERIODO  | IMPORTO         |  |  |  |  |
| GENNAIO  | 43,50           | SOMMA VERSATA SUL C/C POSTALE N° 0018 DEL 16/02/2018 |  |  |  |
| FEBBRAIO   | 0,00            |  |  |  |  |
| MARZO  | 0,00            |  |  |  |  |
| APRILE   | 157,50          | SOMMA VERSATA SUL C/C POSTALE N° 0049 DEL 10/06/2018 |  |  |  |
| MAGGIO   | 71,00           | SOMMA VERSATA SUL C/C POSTALE N° 0080 DEL 04/06/2018 |  |  |  |
| GIUGNO   | 107,00          | SOMMA VERSATA SUL C/C POSTALE N° 0170 DEL 08/08/2018 |  |  |  |
| LUGLIO   | 45,00           | SOMMA VERSATA SUL C/C POSTALE N° 0050 DEL 11/09/2018 |  |  |  |
| AGOSTO   | 477,00          | SOMMA VERSATA SUL C/C POSTALE N° 0051 DEL 11/09/2018 |  |  |  |
| SETTEMBRE  | 101,72          | SOMMA VERSATA SUL C/C POSTALE N° 0111 DEL 02/10/2018 |  |  |  |
| OCTOBRE  | 78,68           | SOMMA VERSATA SUL C/C POSTALE N° 0057 DEL 08/11/2018 |  |  |  |
| NOVEMBRE   | 76,00           | SOMMA VERSATA SUL C/C POSTALE N° 0116 DEL 08/12/2018 |  |  |  |
| DICEMBRE   | 567,50          | SOMMA VERSATA SUL C/C POSTALE N° 0140 DEL 08/01/2019 |  |  |  |
| <b>TOTALE</b>  | <b>1.724,90</b> |  |  |  |  |

| <b>AGENTE CONTABILE SIGILLO MARIA<br/>RISCOSSIONE UTILIZZO BENI PATRIMONIALI (STAND)</b> |         |  |  |  |  |
|--|---------|--|--|--|--|
| SOMME RISCOSE  |         | DISCARICO  |  |  |  |
| PERIODO  | IMPORTO |  |  |  |  |
| OTTOBRE  | 970,00  | SOMMA VERSATA SUL C/C POSTALE N° 0058 DEL 08/11/2018 |  |  |  |

|          |          |                               |             |
|----------|----------|-------------------------------|-------------|
| NOVEMBRE | 630,00   | SOMMA VERSATA SUL C/C POSTALE | N° 0117 DEL |
| DICEMBRE | 430,00   | SOMMA VERSATA SUL C/C POSTALE | N° 0139 DEL |
| TOTALE   | 2.030,00 |                               |             |

**AGENTE CONTABILE SIGILLO MARIA  
RENDICONTO DELLE SPESE SOSTENUTE DURANTE IL SOGGIORNO  
CLIMATICO ANZIANI 23/28 SETTEMBRE 2018**

| OGGETTO DELLA RISCOSSIONE  | ESTREMI RISCOSSIONE |            | IMPORTO       | SPESE SOSTENUTE   |               |
|--|---------------------|------------|---------------|---|---------------|
|  | MANDATO N.R. O      | DEL        |               | OGGETTO DELLA SPESA   | IMPORTO       |
| ANTICIPAZIONE SOMME  | 1150                | 20.09.2018 | 800,00        | Scontrini fiscali vari datati 54.25.27.28.09.2018 ditte varie per acquisto oggettistica -souvenir per i partecipanti.   | 84,50         |
|  |                     |            |               | Scontrino fiscale rilasciato dall'Hotel "Gran Paradiso" di S. Giovanni Rotondo (pensione completa per il responsabile del gruppo (quota singola C. 46,00 + 1 per tassa soggiorno) | 47,00         |
| <b>SOMMA RESTITUITA CON BOLLETTA N° 832 del 06/11/2018 carata contabile tesoreria n° 518</b> |                     |            | <b>668,50</b> | <b>TOTALE SPESA</b>   | <b>131,50</b> |
|  |                     |            |               | Incassata dall'Ente con reversale n° 708 del 27/12/2018   |               |

**PAGAMENTI EFFETTUATI PER RINNOVO BOLLI AUTOPARCO MUNICIPALE  
ANNO 2018**

**AGENTE CONTABILE GEOM. COSTA SEBASTIANO**

Somme anticipate all'agente contabile con mandati nn° 738 e 739 del 14/07/2017 per un importo di €. **1.150,00**

| AUTOMEZZI   | TARGA     | IMPORTO BOLLO €. |                     |
|---|-----------|------------------|---------------------|
| COMPATTORE  | ME*469895 | (44,22+23,69)    | TOTALE 67,91        |
| CESTELLO PORTA PERSONE  | ME*423375 | 64,80            | (42,17+22,63)       |
| GASOLONE  | CS328CL   | 76,12            | (43,45+22,22)       |
| PULMINO SCUOLABUS   | BT884EJ   |                  | (49,64+26,48)       |
| AUTOMEZZO PROTEZIONE CIVILE   | DX203TN   | 83,85            | (51,17+25,99)       |
| REVISIONE AUTOBOTTE   | ME*502980 |                  | 77,16               |
|   |           |                  | 262,63              |
|   |           |                  | 271,83              |
|   |           |                  | (19,31+33,69+10,85) |
|   |           |                  | 30,53               |
|   |           |                  | (10,67+19,86)       |
|   |           |                  | 150,00              |
|   |           |                  | Totale parziale     |
|   |           |                  | 1.130,00            |
| VERSAMENTO TESORERIA carta contabile n. 40 incassata con reversale n° 64 del 06/02/2019 |           |                  | 20,00               |
| <b>TOTALE SPESE</b>   |           |                  | <b>1.150,00</b>     |



| <b>GESTIONI LUCI VOTIVE ILLUMINAZIONE STRAORDINARIA CIMITERO</b>   |                  |                     |
|--|------------------|---------------------|
| <b>OPERAZIONE</b>  | <b>USCITE</b>    | <b>ENTRAT<br/>E</b> |
| incassi da vendita lampade votive  |                  | 13.856,00           |
| Ricevuta versamento Tesoreria del 05/11/2018 carta contabile n° 516 somme incassate con reversale n° 740 del 27/12/2018    | 12.500,00        |                     |
| Ricevuta versamento Tesoreria del 29/01/2019 carta contabile n° 48 somme incassate con reversale n° 62 e 63 del 06/02/2019 | 1.170,95         |                     |
| Fattura blocchetti vendita lampade votive  | 160,04           |                     |
| Ricevuta buste e sacchetti per consegna lampade votive   | 25,01            |                     |
| <b>TOTALE</b>  | <b>13.856,00</b> |                     |

**CONSIDERATO** che il risultato di parificazione contabile è positivo, l'esame ed il confronto dei risultati dei rendiconti degli Agenti Contabili con le normative, nonché la corrispondenza tra i dati delle riscossione e dei versamenti con le risultanze finanziarie, non hanno rilevato discordanze tra le scritture contabili dell'Ente e le dichiarazioni degli Agenti Contabili;

**RITENUTO** di dover provvedere, con formale provvedimento alla parificazione dei conti resi dagli agenti contabili interni per l'esercizio finanziario 2018;

**VISTO:**

il Decreto Legislativo 18/08/2000, n. 267;

il D.P.R. 31/01/1996, N. 194 E s.m.i.;

il Vigente Regolamento di contabilità;

**DETERMINA**

Per i motivi espressi in premessa;

- DI PARIFICARE** i conti resi dagli agenti contabili interni relativi all'esercizio finanziario 2018 attestando la corrispondenza dei dati riscossioni-versamenti come dai prospetti in narrativa esposti che integralmente si intendono riportati;
- DARE ATTO:**
  - Che i conti della gestione presentati dagli agenti contabili interni per l'anno 2018 sono agli atti dei rispettivi uffici;
  - Che sarà cura del responsabile del servizio finanziario trasmettere entro 60 giorni dall'approvazione del rendiconto di gestione, esercizio 2018, i conti degli agenti contabili interni, alla competente sezione giurisdizionale della Corte dei Conti;

**TRASMETTERE** la presente all'ufficio di segreteria per la pubblicazione all'albo pretorio on-line secondo le normative vigenti.

**Il Responsabile dell'Area**

**F.to:Salimbene Agatina**

### ATTESTAZIONE DI COPERTURA FINANZIARIA

Ai sensi dell'art.55 della Legge n. 142 / 90, così come recepita con la L.R. 48/91, si  
ATTESTA che il presente atto <sup>سداد</sup> ha copertura finanziaria nel modo seguente

| Anno | Imp / Sub | Interv. | Cap. | Importo € |
|------|-----------|---------|------|-----------|
|      |           |         |      |           |

Antillo, li 01/03/2019

Il responsabile  
F.to: Salimbene Agatina

### CERTIFICATO DI PUBBLICAZIONE

Si attesta che il presente provvedimento, ai sensi dell'art. 32 della Legge n. 69/2009 e dell'art. 12 comma 3 della L. R. n. 5/2011, è stato pubblicato all'Albo Pretorio On-Line dell'Ente ([www.comunesantillo.gov.it](http://www.comunesantillo.gov.it)) per quindici giorni interi e consecutivi dal 01/03/2019 al 16/03/2019 Reg. n. 177.

Antillo, li \_\_\_\_\_

L'Addetto alla Pubblicazione  
F.to:

Resp. Albo Pretorio On-Line  
F.to:

Il Segretario Comunale  
F.to:Dott.ssa Noto Filippa

E' copia conforme all'originale in carta semplice per uso amministrativo

Antillo li, \_\_\_\_\_

Il Segretario Comunale  
F.to:Dott.ssa Noto Filippa

| T<br>I<br>T | C<br>O<br>D<br>I<br>C<br>E | OGGETTO DELLA VOCE<br>di ENTRATA   | VARIAZIONI di BILANCIO                                 |                                      |  | STANZIAMENTO<br>RISULTANTE                              |
|-------------|----------------------------|--|--|--------------------------------------|--|---|
|             |                            |  | PREVISIONE<br>ATTUALE                                  | VARIAZIONI                           |  |   |
|             | 0000                       | Avanzo di Amministrazione / Fondo Pluriennale Vincolato / F.C.D.E.   | 57.151,00<br>0,00<br>0,00<br>0,00                      | 0,00<br>0,00<br>161.399,59<br>0,00   |  | 57.151,00<br>0,00<br>161.399,59<br>0,00                 |
| 4           | 0200                       | Entrate in conto capitale / Contributi agli investimenti / Contributi agli investimenti da amministrazioni pubbliche | 1.212.237,57<br>1.497.067,28<br>34.824,29<br>34.824,29 | 0,00<br>0,00<br>957.543,97<br>0,00   |  | 1.212.237,57<br>1.497.067,28<br>992.368,26<br>34.824,29 |
|             |                            | <b>TOTALE:</b>   | 2018<br>(cassa)<br>2019<br>2020                        | 0,00<br>0,00<br>1.118.943,56<br>0,00 |  |   |

| M<br>I<br>S | P<br>R<br>G | T<br>I<br>T | CODICE | OGGETTO DELLA VOCE<br>di SPESA   | VARIAZIONI di BILANCIO                                 |            |              | STANZIAMENTO<br>RISULTANTE |
|-------------|-------------|-------------|--------|--|--|------------|--------------|----------------------------|
|             |             |             |        |  | PREVISIONE<br>ATTUALE                                  | VARIAZIONI |              |                            |
| 01          | 05          | 2           |        | Servizi istituzionali, generali e di gestione / Gestione dei beni demaniali e patrimoniali / Spese in conto capitale | 2018<br>(cassa)<br>24.000,00<br><i>(di cui fpv)</i>    | 0,00       | 24.000,00    | 24.000,00                  |
|             |             |             |        |  | 2019<br>(di cui fpv)                                   | 0,00       | -14.000,00   | 20.598,56                  |
|             |             |             |        |  | 2020<br>(di cui fpv)                                   | 0,00       | 14.000,00    | 14.000,00                  |
|             |             |             |        |  | 2020<br>(di cui fpv)                                   | 0,00       | 0,00         | 0,00                       |
|             |             |             |        |  | 2020<br>(di cui fpv)                                   | 0,00       | 0,00         | 10.000,00                  |
|             |             |             |        |  | 2020<br>(di cui fpv)                                   | 0,00       | 0,00         | 0,00                       |
| 01          | 11          | 1           |        | Servizi istituzionali, generali e di gestione / Altri servizi generali / Spese correnti                              | 2018<br>(cassa)<br>418.560,74<br><i>(di cui fpv)</i>   | 0,00       | 418.560,74   | 418.560,74                 |
|             |             |             |        |  | 2019<br>(di cui fpv)                                   | 0,00       | -31.500,00   | 531.832,08                 |
|             |             |             |        |  | 2020<br>(di cui fpv)                                   | 0,00       | 31.500,00    | 31.500,00                  |
|             |             |             |        |  | 2020<br>(di cui fpv)                                   | 0,00       | 31.500,00    | 413.225,36                 |
|             |             |             |        |  | 2020<br>(di cui fpv)                                   | 0,00       | 0,00         | 0,00                       |
|             |             |             |        |  | 2020<br>(di cui fpv)                                   | 0,00       | 0,00         | 283.194,44                 |
|             |             |             |        |  | 2020<br>(di cui fpv)                                   | 0,00       | 0,00         | 0,00                       |
| 04          | 07          | 2           |        | Istruzione e diritto allo studio / Diritto allo studio / Spese in conto capitale                                     | 2018<br>(cassa)<br>97.115,72<br><i>(di cui fpv)</i>    | 0,00       | 97.115,72    | 97.115,72                  |
|             |             |             |        |  | 2019<br>(di cui fpv)                                   | 0,00       | -97.115,72   | 0,00                       |
|             |             |             |        |  | 2020<br>(di cui fpv)                                   | 0,00       | 97.115,72    | 97.115,72                  |
|             |             |             |        |  | 2020<br>(di cui fpv)                                   | 0,00       | 0,00         | 0,00                       |
|             |             |             |        |  | 2020<br>(di cui fpv)                                   | 0,00       | 0,00         | 0,00                       |
|             |             |             |        |  | 2020<br>(di cui fpv)                                   | 0,00       | 0,00         | 0,00                       |
| 08          | 01          | 2           |        | Assetto del territorio ed edilizia abitativa / Urbanistica e assetto del territorio / Spese in conto capitale        | 2018<br>(cassa)<br>1.640.622,42<br><i>(di cui fpv)</i> | 0,00       | 1.640.622,42 | 1.640.622,42               |
|             |             |             |        |  | 2019<br>(di cui fpv)                                   | 0,00       | 0,00         | 0,00                       |
|             |             |             |        |  | 2020<br>(di cui fpv)                                   | 0,00       | 957.543,97   | 1.077.543,97               |
|             |             |             |        |  | 2020<br>(di cui fpv)                                   | 0,00       | 0,00         | 0,00                       |
|             |             |             |        |  | 2020<br>(di cui fpv)                                   | 0,00       | 0,00         | 120.000,00                 |
|             |             |             |        |  | 2020<br>(di cui fpv)                                   | 0,00       | 0,00         | 0,00                       |
| 10          | 05          | 2           |        | Trasporti e diritto alla mobilità / Viabilità e infrastrutture stradali / Spese in conto capitale                    | 2018<br>(cassa)<br>52.824,29<br><i>(di cui fpv)</i>    | 0,00       | 52.824,29    | 52.824,29                  |
|             |             |             |        |  | 2018<br>(di cui fpv)                                   | 0,00       | -2.632,87    | 75.043,03                  |
|             |             |             |        |  | 2018<br>(di cui fpv)                                   | 0,00       | 2.632,87     | 2.632,87                   |

| CODICE         |       | OGGETTO DELLA VOCE<br>di SPESA  | VARIAZIONI di BILANCIO |                        |                        |                            |
|----------------|-------|---|------------------------|------------------------|------------------------|----------------------------|
| M I S          | P R G |   | T I T                  | PREVISIONE<br>ATTUALE  | VARIAZIONI             | STANZIAMENTO<br>RISULTANTE |
|                |       |   | 2019<br>(di cui fpv)   | 46.824,29<br>0,00      | 2.632,87<br>0,00       | 49.457,16<br>0,00          |
|                |       |   | 2020<br>(di cui fpv)   | 46.824,29<br>0,00      | 0,00<br>0,00           | 46.824,29<br>0,00          |
| 12             | 09    | 2 Diritti sociali, politiche sociali e famiglia / Servizio necroscopico e cimiteriale / Spese in conto capitale | 2018<br>(cassa)        | 51.151,00<br>51.729,39 | 0,00<br>-16.151,00     | 51.151,00<br>35.578,39     |
|                |       |   | 2019<br>(di cui fpv)   | 0,00<br>35.000,00      | 16.151,00<br>16.151,00 | 16.151,00<br>51.151,00     |
|                |       |   | 2020<br>(di cui fpv)   | 0,00<br>35.000,00      | 0,00<br>0,00           | 0,00<br>35.000,00          |
| <b>TOTALE:</b> |       |   | 2018<br>(cassa)        | 0,00                   | -161.399,59            | 0,00                       |
|                |       |   | (di cui fpv)           |                        | 161.399,59             |                            |
|                |       |   | 2019<br>(di cui fpv)   |                        | 1.118.943,56           |                            |
|                |       |   | 2020<br>(di cui fpv)   |                        | 0,00                   |                            |
|                |       |   |                        |                        | 0,00                   |                            |

**Piano degli indicatori di bilancio**  
**Rendiconto esercizio 2018**  
**Indicatori Sintetici**

| TIPOLOGIA INDICATORE   | DEFINIZIONE  | VALORE INDICATORE |
|--|--|-------------------|
|  |  | 2018              |
| <b>1 Rigidità strutturale di bilancio</b>  |  |                   |
| 1.1 Incidenza spese rigide (ripiano disavanzo, personale e debito) su entrate correnti               | [ripiano disavanzo a carico dell'esercizio + Impegni (Macroaggregati 1.1 "Redditi di lavoro dipendente" + pdc 1.02.01.01.000 "IRAP"- concemente il Macroaggregato 1.1 + FPV personale in uscita 1.1 + 1.7 "Interessi passivi" + Titolo 4 Rimborso prestiti)] / (Accertamenti Entrate)        | 51,98             |
| <b>2 Entrate correnti</b>  |  |                   |
| 2.1 Incidenza degli accertamenti di parte corrente sulle previsioni iniziali di parte corrente       | Totale accertamenti primi tre titoli di entrata / Stanziamenti iniziali di competenza dei primi tre titoli delle Entrate   | 90,83             |
| 2.2 Incidenza degli accertamenti di parte corrente sulle previsioni definitive di parte corrente     | Totale accertamenti primi tre titoli di entrata / Stanziamenti definitivi di competenza dei primi tre titoli delle Entrate   | 90,70             |
| 2.3 Incidenza degli accertamenti delle entrate proprie sulle previsioni iniziali di parte corrente   | Totale accertamenti (pdc E.1.01.00.00.000 "Tributi" - "Compartecipazioni di tributi" E.1.01.04.00.000 + E.3.00.00.00.000 "Entrate ex Stanziamenti iniziali di competenza dei primi tre titoli delle Entrate  | 25,79             |
| 2.4 Incidenza degli accertamenti delle entrate proprie sulle previsioni definitive di parte corrente | Totale accertamenti (pdc E.1.01.00.00.000 "Tributi" - "Compartecipazioni di tributi" E.1.01.04.00.000 + E.3.00.00.00.000 "Entrate ex Stanziamenti definitivi di competenza dei primi tre titoli delle Entrate  | 25,75             |
| 2.5 Incidenza degli incassi correnti sulle previsioni iniziali di parte corrente                     | Totale incassi c/competenza e c/residui dei primi tre titoli di entrata / Stanziamenti iniziali di cassa dei primi tre titoli delle Entrate  | 62,84             |
| 2.6 Incidenza degli incassi correnti sulle previsioni definitive di parte corrente                   | Totale incassi c/competenza e c/residui primi tre titoli di entrata / Stanziamenti definitivi di cassa dei primi tre titoli delle Entrate  | 62,78             |
| 2.7 Incidenza degli incassi delle entrate proprie sulle previsioni iniziali di parte corrente        | Totale incassi c/competenza e c/residui (pdc E.1.01.00.00.000 "Tributi" - "Compartecipazioni di tributi" E.1.01.04.00.000 + E.3.00.00.00.000 "Entrate ex Stanziamenti definitivi di competenza dei primi tre titoli delle Entrate  | 13,39             |
| 2.8 Incidenza degli incassi delle entrate proprie sulle previsioni definitive di parte corrente      | Totale incassi c/competenza e c/residui (pdc E.1.01.00.00.000 "Tributi" - "Compartecipazioni di tributi" E.1.01.04.00.000 + E.3.00.00.00.000 "Entrate ex Stanziamenti definitivi di competenza dei primi tre titoli delle Entrate  | 13,38             |
| <b>3 Anticipazioni dell'Istituto tesoriere</b>   |  |                   |
| 3.1 Utilizzo medio Anticipazioni di tesoreria  | Sommatoria degli utilizzi giornalieri delle anticipazioni nell'esercizio / (365 x max previsto dalla norma)  | 0,00              |
| 3.2 Anticipazione chiuse solo contabilmente  | Anticipazione di tesoreria all'inizio dell'esercizio successivo / max previsto dalla norma   | 0,00              |
| <b>4 Spese di personale</b>  |  |                   |
| 4.1 Incidenza della spesa di personale sulla spesa corrente  | Impegni (Macroaggregato 1.1 "Redditi di lavoro dipendente" + pdc 1.02.01.01.000 "IRAP" + FPV personale in uscita 1.1 - FPV personale concemente il Macroaggregato 1.1) / (Impegni Spesa corrente - FCDE corrente + FPV concemente il Macroaggregato 1.1 - FPV di enti il Macroaggregato 1.1) | 45,83             |

**Piano degli indicatori di bilancio**  
**Rendiconto esercizio 2018**  
**Indicatori Sintetici**

| TIPOLOGIA INDICATORE                   | DEFINIZIONE  | VALORE INDICATORE   |        |
|--|--|---|--------|
|  |  | 2018  |        |
| 4.2                                    | Incidenza del salario accessorio ed incentivante rispetto al totale della spesa di personale. Indica il peso delle componenti afferenti la contrattazione decentrata dell'ente rispetto al totale dei redditi da lavoro  | Impegni (pdc 1.01.01.004 + 1.01.01.008 "indennità e altri compensi al personale a tempo indeterminato e determinato" + pdc 1.01.01.00 "straordinario al personale a tempo indeterminato e determinato" + FPV in uscita concernente il Macroaggregato 1.1 – FPV di entrata Macroaggregato 1.1) / Impegni (Macroaggregato 1.1 "Redditi di lavoro dipendente" + pdc U.1.02.01.01.000 "IRAP" + FPV in uscita Macroaggregato 1.1 – FPV in entrata concernente il Macroaggregato 1.1) | 3,37   |
| 4.3                                    | Incidenza spesa personale flessibile rispetto al totale della spesa di personale. Indica come gli enti soddisfano le proprie esigenze di risorse umane, mixando le varie alternative contrattuali più rigide (personale dipendente) o meno rigide (forme di lavoro flessibile) | Impegni (pdc U.1.03.02.010.000 "Consulenze" + pdc U.1.03.02.12.000 "lavoro flessibile/LSU/Lavoro interinale" + pdc U.1.03.02.11.000 "professionali e specialistiche") / Impegni (Macroaggregato 1.1 "Redditi di lavoro dipendente" + pdc U.1.02.01.01.000 "IRAP" + FPV in uscita concernente il Macroaggregato 1.1 – FPV in entrata concernente il Macroaggregato 1.1)  | 0,00   |
| 4.4                                    | Spesa di personale procapite (Indicatore di equilibrio dimensionale in valore assoluto)  | Impegni (Macroaggregato 1.1 "Redditi di lavoro dipendente" + pdc 1.02.01.01.000 "IRAP" + FPV personale in uscita 1.1 – FPV personale concernente il Macroaggregato 1.1) / popolazione residente al 1° gennaio (al 1° gennaio dell'esercizio di riferimento o, se non disponibile, dell'ultimo anno disponibile)   | 628,28 |
| <b>5 Esternalizzazione dei servizi</b> |  |   |        |
| 5.1                                    | Indicatore di esternalizzazione dei servizi  | (pdc U.1.03.02.15.000 "Contratti di servizio pubblico" + pdc U.1.04.03.01.000 "Trasferimenti correnti a imprese controllate" + pdc U.1.04.03.02.000 "Trasferimenti correnti a altre imprese partecipate") / totale spese Titolo I   | 11,21  |
| <b>6 Interessi passivi</b>             |  |   |        |
| 6.1                                    | Incidenza degli interessi passivi sulle entrate correnti   | Impegni Macroaggregato 1.7 "Interessi passivi" / Accertamenti primi tre titoli delle Entrate ("Entrate correnti")   | 6,89   |
| 6.2                                    | Incidenza degli interessi passivi sulle anticipazioni sul totale della spesa per interessi passivi   | Impegni voce del pdc U.1.07.06.04.000 "Interessi passivi su anticipazioni di tesoreria" / Impegni Macroaggregato 1.7 "Interessi passivi"  | 0,00   |
| 6.3                                    | Incidenza interessi di mora sul totale della spesa per interessi passivi   | Impegni voce del pdc U.1.07.06.02.000 "Interessi di mora" / Impegni Macroaggregato 1.7 "Interessi passivi"  | 0,00   |
| <b>7 Investimenti</b>                  |  |   |        |
| 7.1                                    | Incidenza investimenti sul totale della spesa corrente e in conto capitale   | Impegni (Macroaggregato 2.2 "Investimenti fissi lordi e acquisto di terreni" + Macroaggregato 2.3 "Contributi agli investimenti") / totale della spesa corrente e in conto capitale   | 15,86  |
| 7.2                                    | Investimenti diretti procapite (in valore assoluto)  | Impegni per Macroaggregato 2.2 "Investimenti fissi lordi e acquisto di terreni" / popolazione residente al 1° gennaio (al 1° gennaio dell'esercizio di riferimento o, se non disponibile, al 1° gennaio dell'ultimo anno disponibile)   | 368,87 |
| 7.3                                    | Contributi agli investimenti procapite (in valore assoluto)  | Impegni per Macroaggregato 2.3 "Contributi agli investimenti" / popolazione residente (al 1° gennaio dell'esercizio di riferimento o, se non disponibile, al 1° gennaio dell'ultimo anno disponibile)   | 0,00   |
| 7.4                                    | Investimenti complessivi procapite (in valore assoluto)  | Impegni per Macroaggregati 2.2 "Investimenti fissi lordi e acquisto di terreni" e 2.3 "Contributi agli investimenti" / popolazione residente (al 1° gennaio dell'esercizio di riferimento o, se non disponibile, al 1° gennaio dell'ultimo anno disponibile)  | 368,87 |
| 7.5                                    | Quota investimenti complessivi finanziati dal risparmio corrente   | Margine corrente di competenza / [Impegni + relativi FPV (Macroaggregato 2.2 "Investimenti fissi lordi e acquisto di terreni" + Macroaggregato 2.3 "Contributi agli investimenti")] (9)   | 0,00   |

**Piano degli indicatori di bilancio**  
**Rendiconto esercizio 2018**  
**Indicatori Sintetici**

| TIPOLOGIA INDICATORE                       |   | DEFINIZIONE  | VALORE INDICATORE |
|--|---|--|-------------------|
|  |   |  | 2018              |
| 7.6  | Quota investimenti complessivi finanziati dal saldo positivo delle partite finanziarie  | Saldo positivo delle partite finanziarie / [(Impegni + relativi FPV (Macroaggregato 2.2 "Investimenti fissi lordi e acquisto di terreni" + "Contributi agli investimenti"))] (9)   | 0,00              |
| 7.7  | Quota investimenti complessivi finanziati da debito   | Accertamenti (Titolo 6 "Accensione prestiti" - Categoria 6.02.02 "Anticipazioni" - Categoria 6.03.03 "Accensione prestiti a seguito di € - Accensioni di prestiti da rinegoziazioni) / [(Impegni + relativi FPV (Macroaggregato 2.2 "Investimenti fissi lordi e acquisto di terreni" + "Contributi agli investimenti"))] (9)   | 0,00              |
| <b>8 Analisi dei residui</b>               |   |  |                   |
| 8.1  | Incidenza nuovi residui passivi di parte corrente su stock residui passivi correnti   | Totale residui passivi titolo 1 di competenza dell'esercizio / Totale residui passivi titolo 1 al 31 dicembre  | 52,24             |
| 8.2  | Incidenza nuovi residui passivi in c/capitale su stock residui passivi in conto capitale al 31 dicembre   | Totale residui passivi titolo 2 di competenza dell'esercizio / Totale residui titolo 2 al 31 dicembre  | 17,87             |
| 8.3  | Incidenza nuovi residui passivi per incremento attività finanziarie su stock residui passivi per incremento attività finanziarie al 31 dicembre | Totale residui passivi titolo 3 di competenza dell'esercizio / Totale residui passivi titolo 3 al 31 dicembre  | 0,00              |
| 8.4  | Incidenza nuovi residui attivi di parte corrente su stock residui attivi di parte corrente  | Totale residui attivi titoli 1,2,3 di competenza dell'esercizio / Totale residui attivi titolo 1, 2, 3 al 31 dicembre  | 50,10             |
| 8.5  | Incidenza nuovi residui attivi in c/capitale su stock residui attivi in c/capitale  | Totale residui attivi titolo 4 di competenza dell'esercizio / Totale residui attivi titolo 4 al 31 dicembre  | 0,00              |
| 8.6  | Incidenza nuovi residui attivi per riduzione di attività finanziarie su stock residui attivi per riduzione di attività finanziarie              | Totale residui attivi titolo 5 di competenza dell'esercizio / Totale residui attivi titolo 5 al 31 dicembre  | 0,00              |
| <b>9 Smaltimento debiti non finanziari</b> |   |  |                   |
| 9.1  | Smaltimento debiti commerciali nati nell'esercizio  | Pagamenti di competenza (Macroaggregati 1.3 "Acquisto di beni e servizi" + 2.2 "Investimenti fissi lordi e acquisto di terreni") / Impegni (Macroaggregati 1.3 "Acquisto di beni e servizi" + 2.2 "Investimenti fissi lordi e acquisto di terreni")  | 72,26             |
| 9.2  | Smaltimento debiti commerciali nati negli esercizi precedenti   | Pagamenti c/residui (Macroaggregati 1.3 "Acquisto di beni e servizi" + 2.2 "Investimenti fissi lordi e acquisto di terreni") / stock residui (Macroaggregati 1.3 "Acquisto di beni e servizi" + 2.2 "Investimenti fissi lordi e acquisto di terreni")  | 41,41             |
| 9.3  | Smaltimento debiti verso altre amministrazioni pubbliche nati nell'esercizio  | Pagamenti di competenza [Trasferimenti correnti a Amministrazioni Pubbliche (U.1.04.01.00.000) + Trasferimenti di tributi (U.1.05.00.00.000) + Altri trasferimenti in conto capitale (U.1.06.00.00.000) + Contributi agli investimenti a Amministrazioni pubbliche (U.2.03.01.00.000) + Altri trasferimenti in (U.2.04.01.00.000 + U.2.04.11.00.000 + U.2.04.16.00.000 + U.2.04.21.00.000)] / Impegni di competenza [Trasferimenti correnti a Amministrazioni Pubbliche (U.1.04.01.00.000) + Trasferimenti di tributi (U.1.05.00.00.000) + Fondi perequativi (U.1.06.00.00.000) + Contributi agli investimenti a Amministrazioni pubbliche (U.2.03.01.00.000) + Altri trasferimenti in conto capitale (U.2.04.01.00.000 + U.2.04.11.00.000 + U.2.04.16.00.000 + U.2.04.21.00.000)] | 80,13             |



**Piano degli indicatori di bilancio**  
**Rendiconto esercizio 2018**  
**Indicatori Sintetici**

| TIPOLOGIA INDICATORE                                      |   | DEFINIZIONE  | VALORE INDICATORE |
|---|---|--|-------------------|
|   |   |  | 2018              |
| 9.4   | Smaltimento debiti verso altre amministrazioni pubbliche nati negli esercizi precedenti                           | Pagamenti in c/residui [Trasferimenti correnti a Amministrazioni Pubbliche (U. 1.04.01.00.000) + Trasferimenti di tributi (U.1.05.00.00.perequativi (U.1.06.00.00.000) + Contributi agli investimenti a Amministrazioni pubbliche (U.2.03.01.00.000) + Altri trasferimenti in (U.2.04.01.00.000 + U.2.04.11.00.000 + U.2.04.16.00.000 + U.2.04.21.00.000)] / stock residui al 1° gennaio [Trasferimenti correnti a Amministrazioni Pubbliche (U.1.04.01.00.000) + Trasferimenti di tributi (U.1.05.00.00.000) + Fondi perequativi (U.1.06.00.00.000) + Contributi agli in Amministrazioni pubbliche (U.2.03.01.00.000) + Altri trasferimenti in conto capitale (U.2.04.01.00.000 + U.2.04.11.00.000 + U.2.04.16.00.000)] | 75,32             |
| 9.5   | Indicatore annuale di tempestività dei pagamenti (di cui al comma 1, dell'articolo 9, DPCM del 22 settembre 2014) | Giorni effettivi intercorrenti tra la data di scadenza della fattura o richiesta equivalente di pagamento e la data di pagamento ai fornitori / l'importo dovuto, rapportata alla somma degli importi pagati nel periodo di riferimento  | 89,00             |
| <b>10 Debiti finanziari</b>                               |   |  |                   |
| 10.1  | Incidenza estinzioni anticipate debiti finanziari   | Impegni per estinzioni anticipate / Debito da finanziamento al 31 dicembre anno precedente (2)   | 0,00              |
| 10.2  | Incidenza estinzioni ordinarie debiti finanziari  | (Totale impegni Titolo 4 della spesa – Impegni estinzioni anticipate) / Debito da finanziamento al 31 dicembre anno precedente (2)   | 0,00              |
| 10.3  | Sostenibilità debiti finanziari   | [Impegni (Totale 1.7 "Interessi passivi" – "Interessi di mora" (U.1.07.06.02.000) – "Interessi per anticipazioni prestiti" (U.1.07.06.04.0 spesa – estinzioni anticipate) – (Accertamenti Entrate categoria E.4.02.06.00.000 "Contributi agli investimenti direttamente destinati alle amministrazioni pubbliche") + Trasferimenti in conto capitale per assunzione di debiti dell'amministrazione da parte di amministrazioni (E.4.03.01.00.000) + Trasferimenti in conto capitale da parte di amministrazioni pubbliche per cancellazione di debiti dell'amministrazione (E.4.03.04.00.000)] / Accertamenti titoli 1, 2 e 3  | 38,79             |
| 10.4  | Indebitamento procapite (in valore assoluto)  | Debito di finanziamento al 31/12 (2) / popolazione residente (al 1° gennaio dell'esercizio di riferimento o, se non disponibile, al 1° gennaio precedente)   | 0,00              |
| <b>11 Composizione dell'avanzo di amministrazione (4)</b> |   |  |                   |
| 11.1  | Incidenza quota libera di parte corrente nell'avanzo  | Quota libera di parte corrente dell'avanzo/Avanzo di amministrazione (5)   | 0,00              |
| 11.2  | Incidenza quota libera in c/capitale nell'avanzo  | Quota libera in conto capitale dell'avanzo/Avanzo di amministrazione (6)   | 5,27              |
| 11.3  | Incidenza quota accantonata nell'avanzo   | Quota accantonata dell'avanzo/Avanzo di amministrazione (7)  | 94,73             |
| 11.4  | Incidenza quota vincolata nell'avanzo   | Quota vincolata dell'avanzo/Avanzo di amministrazione (8)  | 0,00              |
| <b>12 Disavanzo di amministrazione</b>                    |   |  |                   |

**Piano degli indicatori di bilancio**  
**Rendiconto esercizio 2018**  
**Indicatori Sintetici**

| TIPOLOGIA INDICATORE                    |  | DEFINIZIONE  | VALORE INDICATORE |
|---|--|--|-------------------|
|   |  |  | 2018              |
| 12.1                                    | Quota disavanzo ripianato nell'esercizio                       | Disavanzo di amministrazione esercizio precedente – Disavanzo di amministrazione esercizio in corso / Totale Disavanzo esercizio precedente  | 0,00              |
| 12.2                                    | Incremento del disavanzo rispetto all'esercizio precedente     | Disavanzo di amministrazione esercizio in corso – Disavanzo di amministrazione esercizio precedente / Totale Disavanzo esercizio precedente  | 0,00              |
| 12.3                                    | Sostenibilità patrimoniale del disavanzo                       | Totale disavanzo di amministrazione (3) / Patrimonio netto (1)   | 0,00              |
| 12.4                                    | Sostenibilità disavanzo effettivamente a carico dell'esercizio | Disavanzo iscritto in spesa del conto del bilancio / Accertamenti dei titoli 1, 2 e 3 delle entrate  | 0,00              |
| <b>13 Debiti fuori bilancio</b>         |  |  |                   |
| 13.1                                    | Debiti riconosciuti e finanziati                               | Importo Debiti fuori bilancio riconosciuti e finanziati / Totale impegni titolo I e titolo II  | 0,00              |
| 13.2                                    | Debiti in corso di riconoscimento                              | Importo debiti fuori bilancio in corso di riconoscimento/Totale accertamento entrate dei titoli 1, 2 e 3   | 0,00              |
| 13.3                                    | Debiti riconosciuti e in corso di finanziamento                | Importo Debiti fuori bilancio riconosciuti e in corso di finanziamento/Totale accertamento entrate dei titoli 1, 2 e 3   | 0,00              |
| <b>14 Fondo pluriennale vincolato</b>   |  |  |                   |
| 14.1                                    | Utilizzo del FPV   | (Fondo pluriennale vincolato corrente e capitale iscritto in entrata del bilancio - Quota del fondo pluriennale vincolato corrente e capitale corso dell'esercizio e rinviata agli esercizi successivi) / Fondo pluriennale vincolato corrente e capitale iscritto in entrata nel bilancio (P valori riportati nell'allegato del rendiconto concernente il FPV, totale delle colonne a) e c) | 5,89              |
| <b>15 Partite di giro e conto terzi</b> |  |  |                   |
| 15.1                                    | Incidenza partite di giro e conto terzi in entrata             | Totale accertamenti Entrate per conto terzi e partite di giro / Totale accertamenti primi tre titoli delle entrate (al netto delle operazioni ri della cassa vincolata)  | 85,27             |
| 15.2                                    | Incidenza partite di giro e conto terzi in uscita              | Totale impegni Uscite per conto terzi e partite di giro / Totale impegni del titolo I della spesa (al netto delle operazioni riguardanti la ge vincolata)  | 100,71            |

**Piano degli indicatori di bilancio**  
**Rendiconto esercizio 2018**  
**Indicatori Sintetici**

| TIPOLOGIA INDICATORE | DEFINIZIONE | VALORE INDICATORE |
|----------------------|-------------|-------------------|
|                      |             | 2018              |

(1) Il Patrimonio Netto e' pari alla Lettera A) dello stato patrimoniale passivo. Gli enti locali delle Autonomie speciali che adottano il DLgs 118/2011 a decorrere dal 2016 e gli enti locali con popolazione inferiore a 5.000 abitanti elaborano l'indicatore a decorrere dal 2017.

(2) Il debito da finanziamento e' pari alla Lettera D1 dello stato patrimoniale passivo. Gli enti locali delle Autonomie speciali che adottano il DLgs 118/2011 a decorrere dal 2016 e gli enti locali con popolazione inferiore a 5.000 abitanti elaborano l'indicatore a decorrere dal 2017.

(3) Indicatore da rappresentare solo in caso di disavanzo di amministrazione. Il disavanzo di amministrazione e' pari alla lettera E dell'allegato al rendiconto riguardante il risultato di amministrazione dell'esercizio di riferimento.

(4) Da compilare solo se la voce E, dell'allegato al rendiconto concernente il risultato di amministrazione e' positivo o pari a 0.

(5) La quota libera di parte corrente del risultato di amministrazione e' pari alla voce E riportata nell'allegato a) al rendiconto. Il risultato di amministrazione e' pari alla lettera A del predetto allegato a)

(6) La quota libera in c/capitale del risultato di amministrazione e' pari alla voce D riportata nell'allegato a) al rendiconto. Il risultato di amministrazione e' pari alla lettera A riportata nel predetto allegato a).

(7) La quota accantonata del risultato di amministrazione e' pari alla voce B riportata nell'allegato a) al rendiconto. Il risultato di amministrazione e' pari alla lettera A del predetto allegato a).

(8) La quota vincolata del risultato di amministrazione e' pari alla voce C riportata nell'allegato a) al rendiconto. Il risultato di amministrazione e' pari alla lettera A riportata nel predetto allegato a).

(9) Indicare al numeratore solo la quota del finanziamento destinata alla copertura di investimenti, e al denominatore escludere gli investimenti che, nell'esercizio, sono finanziati dal FPV.

**Piano degli indicatori di bilancio**  
**Rendiconto esercizio 2018**  
**Indicatori analitici concernenti la composizione delle entrate e l'effettiva capacita' di riscossione**

| Titolo<br>Tipologia | DEFINIZIONE  | Composizione delle entrate (dati percentuali)                         |   |                                   | Percentuale di riscossione   |  |   |   |  |
|---------------------|--|---|---|-----------------------------------|--|--|---|---|--|
|                     |  | Previsioni iniziali competenza/ totale previsioni iniziali competenza | Previsioni definitive competenza/ totale previsioni definitive competenza | Accertamenti/ Totale Accertamenti | % di riscossione prevista nel bilancio di previsione iniziale: Previsioni iniziali cassa/ (previsioni iniziali competenza + residui) | % di riscossione prevista nelle previsioni definitive: Previsioni definitive cassa/ (previsioni definitive competenza + residui) | % di riscossione complessiva: (Riscossioni c/comp+ Riscossioni c/residui)/ (Accertamenti + residui definitivi iniziali) | % di riscossione dei crediti esigibili nell'esercizio: Riscossioni c/comp/ Accertamenti di competenza | % di riscossione dei crediti esigibili negli esercizi precedenti: Riscossioni c/residui/ residui definitivi iniziali |
| <b>Titolo 1</b>     | <b>Entrate correnti di natura tributaria, contributiva e perequativa</b>                                       |   |   |                                   |  |  |   |   |  |
| 10101               | Tipologia 101: Imposte, tasse e proventi assimilati  | 2,17  | 2,17  | 7,56                              | 100,00   | 100,00   | 46,03   | 64,52   | 21,88  |
| 10104               | Tipologia 104: Compartecipazioni di tributi  | 0,00  | 0,00  | 0,00                              | 0,00   | 0,00   | 0,00  | 0,00  | 0,00   |
| 10301               | Tipologia 301: Fondi perequativi da Amministrazioni Centrali   | 2,23  | 2,23  | 8,46                              | 100,00   | 100,00   | 99,95   | 100,00  | 98,27  |
| 10302               | Tipologia 302: Fondi perequativi dalla Regione e Provincia autonoma  | 0,00  | 0,00  | 0,00                              | 0,00   | 0,00   | 0,00  | 0,00  | 0,00   |
| <b>10000</b>        | <b>Totale TITOLO 1 Entrate correnti di natura tributaria, contributiva e perequativa</b>                       | <b>4,40</b>   | <b>4,40</b>   | <b>16,02</b>                      | <b>200,00</b>  | <b>200,00</b>  | <b>145,98</b>   | <b>164,52</b>   | <b>120,15</b>  |
| <b>Titolo 2</b>     | <b>Trasferimenti correnti</b>  |   |   |                                   |  |  |   |   |  |
| 20101               | Tipologia 101: Trasferimenti correnti da Amministrazioni pubbliche   | 6,06  | 6,07  | 21,02                             | 100,00   | 100,00   | 70,35   | 69,10   | 72,07  |
| 20102               | Tipologia 102: Trasferimenti correnti da Famiglie  | 0,00  | 0,00  | 0,00                              | 0,00   | 0,00   | 0,00  | 0,00  | 0,00   |
| 20103               | Tipologia 103: Trasferimenti correnti da Imprese   | 0,00  | 0,00  | 0,00                              | 0,00   | 0,00   | 0,00  | 0,00  | 0,00   |
| 20104               | Tipologia 104: Trasferimenti correnti da Istituzioni Sociali Private   | 0,00  | 0,00  | 0,00                              | 0,00   | 0,00   | 0,00  | 0,00  | 0,00   |
| 20105               | Tipologia 105: Trasferimenti correnti dall'Unione europea e dal Resto del Mondo                                | 0,00  | 0,00  | 0,00                              | 0,00   | 0,00   | 0,00  | 0,00  | 0,00   |
| <b>20000</b>        | <b>Totale TITOLO 2 Trasferimenti correnti</b>  | <b>6,06</b>   | <b>6,07</b>   | <b>21,02</b>                      | <b>100,00</b>  | <b>100,00</b>  | <b>70,35</b>  | <b>69,10</b>  | <b>72,07</b>   |
| <b>Titolo 3</b>     | <b>Entrate extratributarie</b>   |   |   |                                   |  |  |   |   |  |
| 30100               | Tipologia 100: Vendita di beni e servizi e proventi derivanti dalla gestione dei beni                          | 1,25  | 1,27  | 4,09                              | 100,00   | 100,00   | 46,18   | 62,14   | 20,80  |
| 30200               | Tipologia 200: Proventi derivanti dall'attività di controllo e repressione delle irregolarità e degli illeciti | 0,01  | 0,01  | 0,01                              | 100,00   | 100,00   | 100,00  | 100,00  | 0,00   |
| 30300               | Tipologia 300: Interessi attivi  | 0,01  | 0,01  | 0,00                              | 100,00   | 100,00   | 100,00  | 100,00  | 0,00   |

**Piano degli indicatori di bilancio**  
**Rendiconto esercizio 2018**  
**Indicatori analitici concernenti la composizione delle entrate e l'effettiva capacita' di riscossione**

| Titolo<br>Tipologia | DEFINIZIONE   | Composizione delle entrate (dati percentuali)                         |   |                                   | Percentuale di riscossione   |  |   |   |  |
|---------------------|---|---|---|-----------------------------------|--|--|---|---|--|
|                     |   | Previsioni iniziali competenza/ totale previsioni iniziali competenza | Previsioni definitive competenza/ totale previsioni definitive competenza | Accertamenti/ Totale Accertamenti | % di riscossione prevista nel bilancio di previsione iniziale: Previsioni iniziali cassa/ (previsioni iniziali competenza + residui) | % di riscossione prevista nelle previsioni definitive: Previsioni definitive cassa/ (previsioni definitive competenza + residui) | % di riscossione complessiva: (Riscossioni c/comp+ Riscossioni c/residui)/ (Accertamenti + residui definitivi iniziali) | % di riscossione dei crediti esigibili nell'esercizio: Riscossioni c/comp/ Accertamenti di competenza | % di riscossione dei crediti esigibili negli esercizi precedenti: Riscossioni c/residui/ residui definitivi iniziali |
| 30400               | Tipologia 400: Altre entrate da redditi da capitale                   | 0,00  | 0,00  | 0,00                              | 0,00   | 0,00   | 0,00  | 0,00  | 0,00   |
| 30500               | Tipologia 500: Rimborsi e altre entrate correnti                      | 0,19  | 0,19  | 0,03                              | 100,00   | 100,00   | 100,00  | 100,00  | 0,00   |
| <b>30000</b>        | <b>Totale TITOLO 3 Entrate extratributarie</b>                        | <b>1,46</b>   | <b>1,48</b>   | <b>4,13</b>                       | <b>400,00</b>  | <b>400,00</b>  | <b>346,18</b>   | <b>362,14</b>   | <b>20,80</b>   |
| <b>Titolo 4</b>     | <b>Entrate in conto capitale</b>                                      |   |   |                                   |  |  |   |   |  |
| 40100               | Tipologia 100: Tributi in conto capitale                              | 0,00  | 0,00  | 0,00                              | 0,00   | 0,00   | 0,00  | 0,00  | 0,00   |
| 40200               | Tipologia 200: Contributi agli investimenti                           | 9,99  | 10,01   | 8,60                              | 100,00   | 100,00   | 68,81   | 100,00  | 38,15  |
| 40300               | Tipologia 300: Altri trasferimenti in conto capitale                  | 4,02  | 4,03  | 11,32                             | 100,00   | 100,00   | 100,00  | 100,00  | 0,00   |
| 40400               | Tipologia 400: Entrate da alienazione di beni materiali e immateriali | 0,16  | 0,16  | 0,64                              | 100,00   | 100,00   | 100,00  | 100,00  | 0,00   |
| 40500               | Tipologia 500: Altre entrate in conto capitale                        | 0,04  | 0,04  | 0,20                              | 100,00   | 100,00   | 100,00  | 100,00  | 100,00   |
| <b>40000</b>        | <b>Totale TITOLO 4 Entrate in conto capitale</b>                      | <b>14,21</b>  | <b>14,24</b>  | <b>20,76</b>                      | <b>400,00</b>  | <b>400,00</b>  | <b>368,81</b>   | <b>400,00</b>   | <b>138,15</b>  |
| <b>Titolo 5</b>     | <b>Entrate da riduzione di attività finanziarie</b>                   |   |   |                                   |  |  |   |   |  |
| 50100               | Tipologia 100: Alienazione di attività finanziarie                    | 0,00  | 0,00  | 0,00                              | 0,00   | 0,00   | 0,00  | 0,00  | 0,00   |
| 50200               | Tipologia 200: Riscossione crediti di breve termine                   | 0,00  | 0,00  | 0,00                              | 0,00   | 0,00   | 0,00  | 0,00  | 0,00   |
| 50300               | Tipologia 300: Riscossione crediti di medio-lungo termine             | 0,00  | 0,00  | 0,00                              | 0,00   | 0,00   | 0,00  | 0,00  | 0,00   |
| 50400               | Tipologia 400: Altre entrate per riduzione di attività finanziarie    | 0,00  | 0,00  | 0,00                              | 0,00   | 0,00   | 0,00  | 0,00  | 0,00   |
| <b>50000</b>        | <b>Totale TITOLO 5 Entrate da riduzione di attività finanziarie</b>   | <b>0,00</b>   | <b>0,00</b>   | <b>0,00</b>                       | <b>0,00</b>  | <b>0,00</b>  | <b>0,00</b>   | <b>0,00</b>   | <b>0,00</b>  |
| <b>Titolo 6</b>     | <b>Accensione prestiti</b>  |   |   |                                   |  |  |   |   |  |
| 60100               | Tipologia 100: Emissione di titoli obbligazionari                     | 0,00  | 0,00  | 0,00                              | 0,00   | 0,00   | 0,00  | 0,00  | 0,00   |

**Piano degli indicatori di bilancio**  
**Rendiconto esercizio 2018**  
**Indicatori analitici concernenti la composizione delle entrate e l'effettiva capacita' di riscossione**

| Titolo<br>Tipologia   | DEFINIZIONE   | Composizione delle entrate (dati percentuali)                         |   |                                   | Percentuale di riscossione   |  |   |   |  |
|-----------------------|---|---|---|-----------------------------------|--|--|---|---|--|
|                       |   | Previsioni iniziali competenza/ totale previsioni iniziali competenza | Previsioni definitive competenza/ totale previsioni definitive competenza | Accertamenti/ Totale Accertamenti | % di riscossione prevista nel bilancio di previsione iniziale: Previsioni iniziali cassa/ (previsioni iniziali competenza + residui) | % di riscossione prevista nelle previsioni definitive: Previsioni definitive cassa/ (previsioni definitive competenza + residui) | % di riscossione complessiva: (Riscossioni c/comp+ Riscossioni c/residui)/ (Accertamenti + residui definitivi iniziali) | % di riscossione dei crediti esigibili nell'esercizio: Riscossioni c/comp/ Accertamenti di competenza | % di riscossione dei crediti esigibili negli esercizi precedenti: Riscossioni c/residui/ residui definitivi iniziali |
| 60200                 | Tipologia 200: Accensione prestiti a breve termine                          | 0,00  | 0,00  | 0,00                              | 0,00   | 0,00   | 0,00  | 0,00  | 0,00   |
| 60300                 | Tipologia 300: Accensione mutui e altri finanziamenti a medio lungo termine | 0,97  | 0,79  | 2,98                              | 100,00   | 100,00   | 0,00  | 0,00  | 0,00   |
| 60400                 | Tipologia 400: Altre forme di indebitamento                                 | 0,00  | 0,00  | 0,00                              | 0,00   | 0,00   | 0,00  | 0,00  | 0,00   |
| <b>60000</b>          | <b>Totale TITOLO 6 Accensione prestiti</b>                                  | <b>0,97</b>   | <b>0,79</b>   | <b>2,98</b>                       | <b>100,00</b>  | <b>100,00</b>  | <b>0,00</b>   | <b>0,00</b>   | <b>0,00</b>  |
| <b>Titolo 7</b>       | <b>Anticipazioni da istituto tesoriere/cassiere</b>                         |   |   |                                   |  |  |   |   |  |
| 70100                 | Tipologia 100: Anticipazioni da istituto tesoriere/cassiere                 | 24,22   | 24,26   | 0,00                              | 100,00   | 100,00   | 0,00  | 0,00  | 0,00   |
| <b>70000</b>          | <b>Totale TITOLO 7 Anticipazioni da istituto tesoriere/cassiere</b>         | <b>24,22</b>  | <b>24,26</b>  | <b>0,00</b>                       | <b>100,00</b>  | <b>100,00</b>  | <b>0,00</b>   | <b>0,00</b>   | <b>0,00</b>  |
| <b>Titolo 9</b>       | <b>Entrate per conto terzi e partite di giro</b>                            |   |   |                                   |  |  |   |   |  |
| 90100                 | Tipologia 100: Entrate per partite di giro                                  | 47,95   | 48,03   | 35,09                             | 100,00   | 100,00   | 99,41   | 99,74   | 52,54  |
| 90200                 | Tipologia 200: Entrate per conto terzi                                      | 0,73  | 0,73  | 0,00                              | 100,00   | 100,00   | 0,00  | 0,00  | 0,00   |
| <b>90000</b>          | <b>Totale TITOLO 9 Entrate per conto terzi e partite di giro</b>            | <b>48,68</b>  | <b>48,76</b>  | <b>35,09</b>                      | <b>200,00</b>  | <b>200,00</b>  | <b>99,41</b>  | <b>99,74</b>  | <b>52,54</b>   |
| <b>TOTALE ENTRATE</b> |   | <b>100,00</b>   | <b>100,00</b>   | <b>100,00</b>                     | <b>1.500,00</b>  | <b>1.500,00</b>  | <b>1.030,73</b>   | <b>1.095,50</b>   | <b>403,71</b>  |

**Piano degli indicatori di bilancio**  
**Indicatori analitici concernenti la composizione delle spese per missioni e programmi**  
**Rendiconto esercizio 2018**

| MISSIONI E PROGRAMMI   |  | COMPOSIZIONE DELLE SPESE PER MISSIONI E PROGRAMMI (dati percentuali)          |  |   |  |   |  |   |
|--|--|---|--|---|--|---|--|---|
|  |  | Previsioni iniziali   |  | Previsioni definitive   |  | Dati di rendiconto  |  |   |
|  |  | Incidenza Missioni/Programmi: Previsioni stanziamento/ t/ previsioni missioni | di cui Incidenza FPV: Previsioni stanziamento FPV/ Previsione FPV totale | Incidenza Missioni/Programmi: Previsioni stanziamento/ t/ previsioni missioni | di cui Incidenza FPV: Previsioni stanziamento FPV/ Previsione FPV totale | Incidenza Missione programma: (Impegni + FPV)/(Totale impegni + Totale FPV) | di cui incidenza FPV: FPV / Totale FPV | di cui incidenza economie di spesa: Economie di competenza/ Totale Economie di competenza |
| Missione 01<br>Servizi istituzionali, generali e di gestione | 01 Organi istituzionali  | 0,18  | 0,00   | 0,19  | 0,00   | 0,56  | 0,00                                   | 0,05  |
|  | 02 Segreteria generale   | 1,21  | 0,00   | 0,90  | 0,00   | 3,32  | 0,00                                   | 0,04  |
|  | 03 Gestione economica, finanziaria, programmazione, provveditorato | 0,24  | 0,00   | 0,25  | 0,00   | 0,85  | 0,00                                   | 0,03  |
|  | 04 Gestione delle entrate tributarie e servizi fiscali             | 0,16  | 0,00   | 0,17  | 0,00   | 0,63  | 0,00                                   | 0,01  |
|  | 05 Gestione dei beni demaniali e patrimoniali                      | 0,08  | 0,00   | 0,19  | 8,67   | 0,73  | 8,67                                   | 0,00  |
|  | 06 Ufficio tecnico   | 0,46  | 0,00   | 0,45  | 0,00   | 1,71  | 0,00                                   | 0,01  |
|  | 07 Elezioni e consultazioni popolari - Anagrafe e stato civile     | 0,38  | 0,00   | 0,37  | 0,00   | 0,96  | 0,00                                   | 0,17  |
|  | 08 Statistica e sistemi informativi                                | 0,00  | 0,00   | 0,00  | 0,00   | 0,00  | 0,00                                   | 0,00  |
|  | 09 Assistenza tecnico-amministrativa agli enti locali              | 0,00  | 0,00   | 0,00  | 0,00   | 0,00  | 0,00                                   | 0,00  |
|  | 10 Risorse umane   | 0,00  | 0,00   | 0,00  | 0,00   | 0,00  | 0,00                                   | 0,00  |
|  | 11 Altri servizi generali  | 3,16  | 0,00   | 3,37  | 19,52  | 10,56   | 19,52                                  | 0,84  |

**Piano degli indicatori di bilancio**  
**Indicatori analitici concernenti la composizione delle spese per missioni e programmi**  
**Rendiconto esercizio 2018**

| MISSIONI E PROGRAMMI                         |   | COMPOSIZIONE DELLE SPESE PER MISSIONI E PROGRAMMI (dati percentuali)          |  |   |  |   |  |   |
|--|---|---|--|---|--|---|--|---|
|  |   | Previsioni iniziali   |  | Previsioni definitive   |  | Dati di rendiconto  |  |   |
|  |   | Incidenza Missioni/Programmi: Previsioni stanziamento/ t/ previsioni missioni | di cui Incidenza FPV: Previsioni stanziamento FPV/ Previsione FPV totale | Incidenza Missioni/Programmi: Previsioni stanziamento/ t/ previsioni missioni | di cui Incidenza FPV: Previsioni stanziamento FPV/ Previsione FPV totale | Incidenza Missione programma: (Impegni + FPV)/(Totale impegni + Totale FPV) | di cui incidenza FPV: FPV / Totale FPV | di cui incidenza economie di spesa: Economie di competenza/ Totale Economie di competenza |
|  | <b>Totale Missione 01 Servizi istituzionali, generali e di gestione</b> | <b>5,87</b>   | <b>0,00</b>  | <b>5,89</b>   | <b>28,19</b>   | <b>19,32</b>  | <b>28,19</b>                           | <b>1,15</b>   |
| Missione 02 Giustizia                        | 01 Uffici giudiziari  | 0,00  | 0,00   | 0,00  | 0,00   | 0,00  | 0,00                                   | 0,00  |
|  | 02 Casa circondariale e altri servizi                                   | 0,00  | 0,00   | 0,00  | 0,00   | 0,00  | 0,00                                   | 0,00  |
|  | <b>Totale Missione 02 Giustizia</b>                                     | <b>0,00</b>   | <b>0,00</b>  | <b>0,00</b>   | <b>0,00</b>  | <b>0,00</b>   | <b>0,00</b>                            | <b>0,00</b>   |
| Missione 03 Ordine pubblico e sicurezza      | 01 Polizia locale e amministrativa                                      | 0,32  | 0,00   | 0,32  | 0,00   | 1,22  | 0,00                                   | 0,01  |
|  | 02 Sistema integrato di sicurezza urbana                                | 0,00  | 0,00   | 0,00  | 0,00   | 0,00  | 0,00                                   | 0,00  |
|  | <b>Totale Missione 03 Ordine pubblico e sicurezza</b>                   | <b>0,32</b>   | <b>0,00</b>  | <b>0,32</b>   | <b>0,00</b>  | <b>1,22</b>   | <b>0,00</b>                            | <b>0,01</b>   |
| Missione 04 Istruzione e diritto allo studio | 01 Istruzione prescolastica   | 0,01  | 0,00   | 0,01  | 0,00   | 0,04  | 0,00                                   | 0,00  |
|  | 02 Altri ordini di istruzione non universitaria                         | 0,06  | 0,00   | 0,06  | 0,00   | 0,21  | 0,00                                   | 0,00  |
|  | 04 Istruzione universitaria   | 0,00  | 0,00   | 0,00  | 0,00   | 0,00  | 0,00                                   | 0,00  |
|  | 05 Istruzione tecnica superiore   | 0,00  | 0,00   | 0,00  | 0,00   | 0,00  | 0,00                                   | 0,00  |
|  | 06 Servizi ausiliari all'istruzione                                     | 0,57  | 0,00   | 0,56  | 0,00   | 2,02  | 0,00                                   | 0,05  |



**Piano degli indicatori di bilancio**  
**Indicatori analitici concernenti la composizione delle spese per missioni e programmi**  
**Rendiconto esercizio 2018**

| MISSIONI E PROGRAMMI  |   | COMPOSIZIONE DELLE SPESE PER MISSIONI E PROGRAMMI (dati percentuali)              |  |   |  |   |  |   |
|---|---|---|--|---|--|---|--|---|
|   |   | Previsioni iniziali   |  | Previsioni definitive   |  | Dati di rendiconto  |  |   |
|   |   | Incidenza Missioni/Programmi: Previsioni stanziamento/ totale previsioni missioni | di cui Incidenza FPV: Previsioni stanziamento FPV/ Previsione FPV totale | Incidenza Missioni/Programmi: Previsioni stanziamento/ totale previsioni missioni | di cui Incidenza FPV: Previsioni stanziamento FPV/ Previsione FPV totale | Incidenza Missione programma: (Impegni + FPV)/(Totale impegni + Totale FPV) | di cui incidenza FPV: FPV / Totale FPV | di cui incidenza economie di spesa: Economie di competenza/ Totale Economie di competenza |
|   | 07 Diritto allo studio  | 0,00  | 0,00   | 0,78  | 60,17  | 3,00  | 60,17                                  | 0,00  |
|   | <b>Totale Missione 04 Istruzione e diritto allo studio</b>                            | <b>0,64</b>   | <b>0,00</b>  | <b>1,41</b>   | <b>60,17</b>   | <b>5,27</b>   | <b>60,17</b>                           | <b>0,05</b>   |
| Missione 05 Tutela e valorizzazione dei beni e delle attività culturali | 01 Valorizzazione dei beni di interesse storico                                       | 0,00  | 0,00   | 0,00  | 0,00   | 0,00  | 0,00                                   | 0,00  |
|   | 02 Attività culturali e interventi diversi nel settore culturale                      | 0,07  | 0,00   | 0,07  | 0,00   | 0,26  | 0,00                                   | 0,00  |
|   | <b>Totale Missione 05 Tutela e valorizzazione dei beni e delle attività culturali</b> | <b>0,07</b>   | <b>0,00</b>  | <b>0,07</b>   | <b>0,00</b>  | <b>0,26</b>   | <b>0,00</b>                            | <b>0,00</b>   |
| Missione 06 Politiche giovanili sport e tempo libero                    | 01 Sport e tempo libero   | 0,23  | 0,00   | 0,28  | 0,00   | 1,07  | 0,00                                   | 0,01  |
|   | 02 Giovani  | 0,00  | 0,00   | 0,00  | 0,00   | 0,00  | 0,00                                   | 0,00  |
|   | <b>Totale Missione 06 Politiche giovanili sport e tempo libero</b>                    | <b>0,23</b>   | <b>0,00</b>  | <b>0,28</b>   | <b>0,00</b>  | <b>1,07</b>   | <b>0,00</b>                            | <b>0,01</b>   |
| Missione 07 Turismo   | 01 Sviluppo e la valorizzazione del turismo   | 0,00  | 0,00   | 0,00  | 0,00   | 0,02  | 0,00                                   | 0,00  |
|   | <b>Totale Missione 07 Turismo</b>   | <b>0,00</b>   | <b>0,00</b>  | <b>0,00</b>   | <b>0,00</b>  | <b>0,02</b>   | <b>0,00</b>                            | <b>0,00</b>   |
|   |   |   |  |   |  |   |  |   |

**Piano degli indicatori di bilancio**  
**Indicatori analitici concernenti la composizione delle spese per missioni e programmi**  
**Rendiconto esercizio 2018**

| MISSIONI E PROGRAMMI  |   | COMPOSIZIONE DELLE SPESE PER MISSIONI E PROGRAMMI (dati percentuali)              |  |   |  |   |  |   |
|---|---|---|--|---|--|---|--|---|
|   |   | Previsioni iniziali   |  | Previsioni definitive   |  | Dati di rendiconto  |  |   |
|   |   | Incidenza Missioni/Programmi: Previsioni stanziamento/ totale previsioni missioni | di cui Incidenza FPV: Previsioni stanziamento FPV/ Previsione FPV totale | Incidenza Missioni/Programmi: Previsioni stanziamento/ totale previsioni missioni | di cui Incidenza FPV: Previsioni stanziamento FPV/ Previsione FPV totale | Incidenza Missione programma: (Impegni + FPV)/(Totale impegni + Totale FPV) | di cui incidenza FPV: FPV / Totale FPV | di cui incidenza economie di spesa: Economie di competenza/ Totale Economie di competenza |
| Missione 08<br>Assetto del territorio ed edilizia abitativa                 | 01 Urbanistica e assetto del territorio   | 13,54   | 0,00   | 13,52   | 0,00   | 19,30   | 0,00                                   | 11,49   |
|   | 02 Edilizia residenziale pubblica e locale e piani di edilizia economico-popolare | 0,00  | 0,00   | 0,00  | 0,00   | 0,00  | 0,00                                   | 0,00  |
|   | <b>Totale Missione 08 Assetto del territorio ed edilizia abitativa</b>            | <b>13,54</b>  | <b>0,00</b>  | <b>13,52</b>  | <b>0,00</b>  | <b>19,30</b>  | <b>0,00</b>                            | <b>11,49</b>  |
| Missione 09<br>Sviluppo sostenibile e tutela del territorio e dell'ambiente | 01 Difesa del suolo   | 0,00  | 0,00   | 0,00  | 0,00   | 0,00  | 0,00                                   | 0,00  |
|   | 02 Tutela, valorizzazione e recupero ambientale                                   | 0,00  | 0,00   | 0,00  | 0,00   | 0,00  | 0,00                                   | 0,01  |
|   | 03 Rifiuti  | 1,24  | 0,00   | 1,31  | 0,00   | 5,03  | 0,00                                   | 0,00  |
|   | 04 Servizio idrico integrato  | 0,31  | 0,00   | 0,31  | 0,00   | 1,15  | 0,00                                   | 0,01  |
|   | 05 Aree protette, parchi naturali, protezione naturalistica e forestazione        | 0,00  | 0,00   | 0,00  | 0,00   | 0,00  | 0,00                                   | 0,00  |
|   | 06 Tutela e valorizzazione delle risorse idriche                                  | 0,00  | 0,00   | 0,00  | 0,00   | 0,00  | 0,00                                   | 0,00  |
|   | 07 Sviluppo sostenibile territorio montano piccoli Comuni                         | 0,00  | 0,00   | 0,00  | 0,00   | 0,00  | 0,00                                   | 0,00  |

**Piano degli indicatori di bilancio**  
**Indicatori analitici concernenti la composizione delle spese per missioni e programmi**  
**Rendiconto esercizio 2018**

| MISSIONI E PROGRAMMI                          |  | COMPOSIZIONE DELLE SPESE PER MISSIONI E PROGRAMMI (dati percentuali)              |  |   |  |   |  |   |
|---|--|---|--|---|--|---|--|---|
|   |  | Previsioni iniziali   |  | Previsioni definitive   |  | Dati di rendiconto  |  |   |
|   |  | Incidenza Missioni/Programmi: Previsioni stanziamento/ totale previsioni missioni | di cui Incidenza FPV: Previsioni stanziamento FPV/ Previsione FPV totale | Incidenza Missioni/Programmi: Previsioni stanziamento/ totale previsioni missioni | di cui Incidenza FPV: Previsioni stanziamento FPV/ Previsione FPV totale | Incidenza Missione programma: (Impegni + FPV)/(Totale impegni + Totale FPV) | di cui incidenza FPV: FPV / Totale FPV | di cui incidenza economie di spesa: Economie di competenza/ Totale Economie di competenza |
|   | 08 Qualità dell'aria e riduzione dell'inquinamento                                     | 0,00  | 0,00   | 0,00  | 0,00   | 0,00  | 0,00                                   | 0,00  |
|   | <b>Totale Missione 09 Sviluppo sostenibile e tutela del territorio e dell'ambiente</b> | <b>1,55</b>   | <b>0,00</b>  | <b>1,62</b>   | <b>0,00</b>  | <b>6,18</b>   | <b>0,00</b>                            | <b>0,02</b>   |
| Missione 10 Trasporti e diritto alla mobilità | 01 Trasporto ferroviario   | 0,00  | 0,00   | 0,00  | 0,00   | 0,00  | 0,00                                   | 0,00  |
|   | 02 Trasporto pubblico locale   | 0,00  | 0,00   | 0,00  | 0,00   | 0,00  | 0,00                                   | 0,00  |
|   | 03 Trasporto per vie d'acqua   | 0,00  | 0,00   | 0,00  | 0,00   | 0,00  | 0,00                                   | 0,00  |
|   | 04 Altre modalità di trasporto   | 0,00  | 0,00   | 0,00  | 0,00   | 0,00  | 0,00                                   | 0,00  |
|   | 05 Viabilità e infrastrutture stradali   | 0,67  | 0,00   | 0,75  | 1,63   | 2,84  | 1,63                                   | 0,02  |
|   | <b>Totale Missione 10 Trasporti e diritto alla mobilità</b>                            | <b>0,67</b>   | <b>0,00</b>  | <b>0,75</b>   | <b>1,63</b>  | <b>2,84</b>   | <b>1,63</b>                            | <b>0,02</b>   |
| Missione 11 Soccorso civile                   | 01 Sistema di protezione civile  | 0,03  | 0,00   | 0,04  | 0,00   | 0,09  | 0,00                                   | 0,02  |
|   | 02 Interventi a seguito di calamità naturali   | 0,00  | 0,00   | 0,00  | 0,00   | 0,00  | 0,00                                   | 0,00  |
|   | <b>Totale Missione 11 Soccorso civile</b>  | <b>0,03</b>   | <b>0,00</b>  | <b>0,04</b>   | <b>0,00</b>  | <b>0,09</b>   | <b>0,00</b>                            | <b>0,02</b>   |
|   |  |   |  |   |  |   |  |   |

**Piano degli indicatori di bilancio**  
**Indicatori analitici concernenti la composizione delle spese per missioni e programmi**  
**Rendiconto esercizio 2018**

| MISSIONI E PROGRAMMI   |    | COMPOSIZIONE DELLE SPESE PER MISSIONI E PROGRAMMI (dati percentuali)                    |  |   |  |   |  |   |             |
|--|----|---|--|---|--|---|--|---|-------------|
|  |    | Previsioni iniziali   |  | Previsioni definitive   |  | Dati di rendiconto  |  |   |             |
|  |    | Incidenza Missioni/Programmi: Previsioni stanziamento/ totale previsioni missioni       | di cui Incidenza FPV: Previsioni stanziamento FPV/ Previsione FPV totale | Incidenza Missioni/Programmi: Previsioni stanziamento/ totale previsioni missioni | di cui Incidenza FPV: Previsioni stanziamento FPV/ Previsione FPV totale | Incidenza Missione programma: (Impegni + FPV)/(Totale impegni + Totale FPV) | di cui incidenza FPV: FPV / Totale FPV | di cui incidenza economie di spesa: Economie di competenza/ Totale Economie di competenza |             |
| Missione 12<br>Diritti sociali,<br>politiche sociali<br>e famiglia | 01 | Interventi per l'infanzia e i minori e per asili nido                                   | 0,00   | 0,00  | 0,00   | 0,00  | 0,00                                   | 0,00  | 0,00        |
|  | 02 | Interventi per la disabilità  | 0,00   | 0,00  | 0,00   | 0,00  | 0,00                                   | 0,00  | 0,00        |
|  | 03 | Interventi per gli anziani  | 0,04   | 0,00  | 0,04   | 0,00  | 0,08                                   | 0,00  | 0,03        |
|  | 04 | Interventi per i soggetti a rischio di esclusione sociale                               | 0,00   | 0,00  | 0,00   | 0,00  | 0,00                                   | 0,00  | 0,00        |
|  | 05 | Interventi per le famiglie  | 0,00   | 0,00  | 0,00   | 0,00  | 0,00                                   | 0,00  | 0,00        |
|  | 06 | Interventi per il diritto alla casa   | 0,00   | 0,00  | 0,00   | 0,00  | 0,00                                   | 0,00  | 0,00        |
|  | 07 | Programmazione e governo della rete dei servizi sociosanitari e sociali                 | 0,37   | 0,00  | 0,39   | 0,00  | 1,45                                   | 0,00  | 0,02        |
|  | 08 | Cooperazione e associazionismo  | 0,00   | 0,00  | 0,00   | 0,00  | 0,00                                   | 0,00  | 0,00        |
|  | 09 | Servizio necroscopico e cimiteriale   | 0,39   | 0,00  | 0,52   | 10,01   | 1,15                                   | 10,01   | 0,30        |
|  |    | <b>Totale Missione 12 Diritti sociali, politiche sociali e famiglia</b>                 | <b>0,80</b>  | <b>0,00</b>   | <b>0,95</b>  | <b>10,01</b>  | <b>2,68</b>                            | <b>10,01</b>  | <b>0,35</b> |
| Missione 13<br>Tutela della salute                                 | 01 | Servizio sanitario regionale - finanziamento ordinario corrente per la garanzia dei LEA | 0,00   | 0,00  | 0,00   | 0,00  | 0,00                                   | 0,00  | 0,00        |

**Piano degli indicatori di bilancio**  
**Indicatori analitici concernenti la composizione delle spese per missioni e programmi**  
**Rendiconto esercizio 2018**

| MISSIONI E PROGRAMMI                           |   | COMPOSIZIONE DELLE SPESE PER MISSIONI E PROGRAMMI (dati percentuali)          |  |   |  |   |  |   |
|--|---|---|--|---|--|---|--|---|
|  |   | Previsioni iniziali   |  | Previsioni definitive   |  | Dati di rendiconto  |  |   |
|  |   | Incidenza Missioni/Programmi: Previsioni stanziamento/ t/ previsioni missioni | di cui Incidenza FPV: Previsioni stanziamento FPV/ Previsione FPV totale | Incidenza Missioni/Programmi: Previsioni stanziamento/ t/ previsioni missioni | di cui Incidenza FPV: Previsioni stanziamento FPV/ Previsione FPV totale | Incidenza Missione programma: (Impegni + FPV)/(Totale impegni + Totale FPV) | di cui incidenza FPV: FPV / Totale FPV | di cui incidenza economie di spesa: Economie di competenza/ Totale Economie di competenza |
| 02   | Servizio sanitario regionale - finanziamento aggiuntivo corrente per livelli di assistenza superiori ai LEA             | 0,00  | 0,00   | 0,00  | 0,00   | 0,00  | 0,00                                   | 0,00  |
| 03   | Servizio sanitario regionale - finanziamento aggiuntivo corrente per la copertura dello squilibrio di bilancio corrente | 0,00  | 0,00   | 0,00  | 0,00   | 0,00  | 0,00                                   | 0,00  |
| 04   | Servizio sanitario regionale - ripiano di disavanzi sanitari relativi ad esercizi pregressi                             | 0,00  | 0,00   | 0,00  | 0,00   | 0,00  | 0,00                                   | 0,00  |
| 05   | Servizio sanitario regionale - investimenti sanitari  | 0,00  | 0,00   | 0,00  | 0,00   | 0,00  | 0,00                                   | 0,00  |
| 06   | Servizio sanitario regionale - restituzione maggiori gettiti SSN  | 0,00  | 0,00   | 0,00  | 0,00   | 0,00  | 0,00                                   | 0,00  |
| 07   | Ulteriori spese in materia sanitaria  | 0,00  | 0,00   | 0,00  | 0,00   | 0,00  | 0,00                                   | 0,00  |
|  | <b>Totale Missione 13 Tutela della salute</b>   | <b>0,00</b>   | <b>0,00</b>  | <b>0,00</b>   | <b>0,00</b>  | <b>0,00</b>   | <b>0,00</b>                            | <b>0,00</b>   |
| Missione 14 Sviluppo economico e competitività | 01 Industria, PMI e Artigianato   | 0,00  | 0,00   | 0,00  | 0,00   | 0,00  | 0,00                                   | 0,00  |
|  | 02 Commercio - reti distributive - tutela dei consumatori   | 0,00  | 0,00   | 0,00  | 0,00   | 0,00  | 0,00                                   | 0,00  |

**Piano degli indicatori di bilancio**  
**Indicatori analitici concernenti la composizione delle spese per missioni e programmi**  
**Rendiconto esercizio 2018**

| MISSIONI E PROGRAMMI  |   | COMPOSIZIONE DELLE SPESE PER MISSIONI E PROGRAMMI (dati percentuali)          |  |   |  |   |  |   |
|---|---|---|--|---|--|---|--|---|
|   |   | Previsioni iniziali   |  | Previsioni definitive   |  | Dati di rendiconto  |  |   |
|   |   | Incidenza Missioni/Programmi: Previsioni stanziamento/ t/ previsioni missioni | di cui Incidenza FPV: Previsioni stanziamento FPV/ Previsione FPV totale | Incidenza Missioni/Programmi: Previsioni stanziamento/ t/ previsioni missioni | di cui Incidenza FPV: Previsioni stanziamento FPV/ Previsione FPV totale | Incidenza Missione programma: (Impegni + FPV)/(Totale impegni + Totale FPV) | di cui incidenza FPV: FPV / Totale FPV | di cui incidenza economie di spesa: Economie di competenza/ Totale Economie di competenza |
|   | 03 Ricerca e innovazione  | 0,00  | 0,00   | 0,00  | 0,00   | 0,00  | 0,00                                   | 0,00  |
|   | 04 Reti e altri servizi di pubblica utilità                                     | 0,00  | 0,00   | 0,00  | 0,00   | 0,00  | 0,00                                   | 0,00  |
|   | <b>Totale Missione 14 Sviluppo economico e competitività</b>                    | <b>0,00</b>   | <b>0,00</b>  | <b>0,00</b>   | <b>0,00</b>  | <b>0,00</b>   | <b>0,00</b>                            | <b>0,00</b>   |
| Missione 15 Politiche per il lavoro e la formazione professionale | 01 Servizi per lo sviluppo del mercato del lavoro                               | 0,00  | 0,00   | 0,00  | 0,00   | 0,00  | 0,00                                   | 0,00  |
|   | 02 Formazione professionale   | 0,00  | 0,00   | 0,00  | 0,00   | 0,00  | 0,00                                   | 0,00  |
|   | 03 Sostegno all'occupazione   | 0,00  | 0,00   | 0,00  | 0,00   | 0,00  | 0,00                                   | 0,00  |
|   | <b>Totale Missione 15 Politiche per il lavoro e la formazione professionale</b> | <b>0,00</b>   | <b>0,00</b>  | <b>0,00</b>   | <b>0,00</b>  | <b>0,00</b>   | <b>0,00</b>                            | <b>0,00</b>   |
| Missione 16 Agricoltura, politiche agroalimentari e pesca         | 01 Sviluppo del settore agricolo e del sistema agroalimentare                   | 0,00  | 0,00   | 0,00  | 0,00   | 0,00  | 0,00                                   | 0,00  |
|   | 02 Caccia e pesca   | 0,00  | 0,00   | 0,00  | 0,00   | 0,00  | 0,00                                   | 0,00  |
|   | <b>Totale Missione 16 Agricoltura, politiche agroalimentari e pesca</b>         | <b>0,00</b>   | <b>0,00</b>  | <b>0,00</b>   | <b>0,00</b>  | <b>0,00</b>   | <b>0,00</b>                            | <b>0,00</b>   |
|   |   |   |  |   |  |   |  |   |

**Piano degli indicatori di bilancio**  
**Indicatori analitici concernenti la composizione delle spese per missioni e programmi**  
**Rendiconto esercizio 2018**

| MISSIONI E PROGRAMMI  |  | COMPOSIZIONE DELLE SPESE PER MISSIONI E PROGRAMMI (dati percentuali)              |  |   |  |   |  |   |
|---|--|---|--|---|--|---|--|---|
|   |  | Previsioni iniziali   |  | Previsioni definitive   |  | Dati di rendiconto  |  |   |
|   |  | Incidenza Missioni/Programmi: Previsioni stanziamento/ totale previsioni missioni | di cui Incidenza FPV: Previsioni stanziamento FPV/ Previsione FPV totale | Incidenza Missioni/Programmi: Previsioni stanziamento/ totale previsioni missioni | di cui Incidenza FPV: Previsioni stanziamento FPV/ Previsione FPV totale | Incidenza Missione programma: (Impegni + FPV)/(Totale impegni + Totale FPV) | di cui incidenza FPV: FPV / Totale FPV | di cui incidenza economie di spesa: Economie di competenza/ Totale Economie di competenza |
| Missione 17<br>Energia e diversificazione delle fonti energetiche     | 01 Fonti energetiche   | 0,97  | 0,00   | 0,00  | 0,00   | 0,00  | 0,00                                   | 0,00  |
|   | <b>Totale Missione 17<br/>Energia e diversificazioni delle fonti energetiche</b>     | <b>0,97</b>   | <b>0,00</b>  | <b>0,00</b>   | <b>0,00</b>  | <b>0,00</b>   | <b>0,00</b>                            | <b>0,00</b>   |
| Missione 18<br>Relazioni con le altre autonomie territoriali e locali | 01 Relazioni finanziarie con le altre autonomie territoriali                         | 0,00  | 0,00   | 0,00  | 0,00   | 0,00  | 0,00                                   | 0,00  |
|   | <b>Totale Missione 18<br/>Relazioni con le altre autonomie territoriali e locali</b> | <b>0,00</b>   | <b>0,00</b>  | <b>0,00</b>   | <b>0,00</b>  | <b>0,00</b>   | <b>0,00</b>                            | <b>0,00</b>   |
| Missione 19<br>Relazioni internazionali                               | 01 Relazioni internazionali e Cooperazione allo sviluppo                             | 0,00  | 0,00   | 0,00  | 0,00   | 0,00  | 0,00                                   | 0,00  |
|   | <b>Totale Missione 19<br/>Relazioni internazionali</b>                               | <b>0,00</b>   | <b>0,00</b>  | <b>0,00</b>   | <b>0,00</b>  | <b>0,00</b>   | <b>0,00</b>                            | <b>0,00</b>   |
| Missione 20<br>Fondi e accantonamenti                                 | 01 Fondo di riserva  | 0,03  | 0,00   | 0,03  | 0,00   | 0,00  | 0,00                                   | 0,04  |
|   | 02 Fondo crediti di dubbia esigibilità   | 0,62  | 0,00   | 0,61  | 0,00   | 0,00  | 0,00                                   | 0,83  |
|   | 03 Altri fondi   | 0,00  | 0,00   | 0,05  | 0,00   | 0,00  | 0,00                                   | 0,07  |
|   | <b>Totale Missione 20<br/>Fondi e accantonamenti</b>                                 | <b>0,65</b>   | <b>0,00</b>  | <b>0,69</b>   | <b>0,00</b>  | <b>0,00</b>   | <b>0,00</b>                            | <b>0,94</b>   |
| Missione 50<br>Debito pubblico  | 01 Quota interessi ammortamento mutui e prestiti obbligazionari                      | 0,83  | 0,00   | 0,83  | 0,00   | 2,86  | 0,00                                   | 0,11  |

**Piano degli indicatori di bilancio**  
**Indicatori analitici concernenti la composizione delle spese per missioni e programmi**  
**Rendiconto esercizio 2018**

| MISSIONI E PROGRAMMI                  |   | COMPOSIZIONE DELLE SPESE PER MISSIONI E PROGRAMMI (dati percentuali)          |  |   |  |   |  |   |
|---------------------------------------|---|---|--|---|--|---|--|---|
|                                       |   | Previsioni iniziali   |  | Previsioni definitive   |  | Dati di rendiconto  |  |   |
|                                       |   | Incidenza Missioni/Programmi: Previsioni stanziamento/ t/ previsioni missioni | di cui Incidenza FPV: Previsioni stanziamento FPV/ Previsione FPV totale | Incidenza Missioni/Programmi: Previsioni stanziamento/ t/ previsioni missioni | di cui Incidenza FPV: Previsioni stanziamento FPV/ Previsione FPV totale | Incidenza Missione programma: (Impegni + FPV)/(Totale impegni + Totale FPV) | di cui incidenza FPV: FPV / Totale FPV | di cui incidenza economie di spesa: Economie di competenza/ Totale Economie di competenza |
|                                       | 02 Quota capitale ammortamento mutui e prestiti obbligazionari        | 0,92  | 0,00   | 0,92  | 0,00   | 3,54  | 0,00                                   | 0,00  |
|                                       | <b>Totale Missione 50 Debito pubblico</b>                             | <b>1,75</b>   | <b>0,00</b>  | <b>1,75</b>   | <b>0,00</b>  | <b>6,40</b>   | <b>0,00</b>                            | <b>0,11</b>   |
| Missione 60 Anticipazioni finanziarie | 01 Restituzione anticipazioni di tesoreria                            | 24,22   | 0,00   | 24,15   | 0,00   | 0,00  | 0,00                                   | 32,64   |
|                                       | <b>Totale Missione 60 Anticipazioni finanziarie</b>                   | <b>24,22</b>  | <b>0,00</b>  | <b>24,15</b>  | <b>0,00</b>  | <b>0,00</b>   | <b>0,00</b>                            | <b>32,64</b>  |
| Missione 99 Servizi per conto terzi   | 01 Servizi per conto terzi - Partite di giro                          | 48,69   | 0,00   | 48,56   | 0,00   | 35,35   | 0,00                                   | 53,19   |
|                                       | 02 Anticipazioni per il finanziamento del sistema nazionale sanitario | 0,00  | 0,00   | 0,00  | 0,00   | 0,00  | 0,00                                   | 0,00  |
|                                       | <b>Totale Missione 99 Servizi per conto terzi</b>                     | <b>48,69</b>  | <b>0,00</b>  | <b>48,56</b>  | <b>0,00</b>  | <b>35,35</b>  | <b>0,00</b>                            | <b>53,19</b>  |



**Piano degli indicatori di bilancio**  
**Indicatori concernenti la capacita' di pagare spese per missioni e programmi**  
**Rendiconto esercizio 2018**

| MISSIONI E PROGRAMMI  |  | CAPACITA' DI PAGARE SPESE NEL CORSO DELL'ESERCIZIO 2018 (dati percentuali)  |   |  |  |   |
|---|--|---|---|--|--|---|
|   |  | Capacità di pagamento nel bilancio di previsione iniziale: Previsioni iniziali cassa/ (residui +previsioni iniziali competenza- FPV ) | Capacità di pagamento nelle previsioni definitive: Previsioni definitive cassa/ (residui +previsioni definitive competenza- FPV ) | Capacità di pagamento a consuntivo: (Pagam. c/comp+ Pagam. c/residui ) / (Impegni + residui definitivi iniziali) | Capacità di pagamento delle spese nell'esercizio: Pagam. c/comp/ Impegni | Capacità di pagamento delle spese esigibili negli esercizi precedenti: Pagam. c/residui / residui definitivi iniziali |
| Missione 01<br>Servizi istituzionali, generali e di gestione            | 01 Organi istituzionali  | 100,00  | 100,00  | 77,93  | 74,77  | 100,00  |
|   | 02 Segreteria generale   | 100,00  | 100,00  | 89,23  | 94,27  | 21,78   |
|   | 03 Gestione economica, finanziaria, programmazione, provveditorato | 100,00  | 100,00  | 92,70  | 92,01  | 99,44   |
|   | 04 Gestione delle entrate tributarie e servizi fiscali             | 100,00  | 100,00  | 98,76  | 98,68  | 100,00  |
|   | 05 Gestione dei beni demaniali e patrimoniali                      | 100,00  | 100,00  | 55,27  | 91,57  | 21,92   |
|   | 06 Ufficio tecnico   | 100,00  | 100,00  | 99,84  | 99,83  | 100,00  |
|   | 07 Elezioni e consultazioni popolari - Anagrafe e stato civile     | 100,00  | 100,00  | 99,98  | 99,97  | 100,00  |
|   | 08 Statistica e sistemi informativi                                | 0,00  | 0,00  | 0,00   | 0,00   | 0,00  |
|   | 09 Assistenza tecnico-amministrativa agli enti locali              | 0,00  | 0,00  | 0,00   | 0,00   | 0,00  |
|   | 10 Risorse umane   | 0,00  | 0,00  | 0,00   | 0,00   | 0,00  |
|   | 11 Altri servizi generali  | 100,00  | 100,00  | 49,01  | 84,13  | 17,87   |
| <b>Totale Missione 01 Servizi istituzionali, generali e di gestione</b> | <b>800,00</b>  | <b>800,00</b>   | <b>662,72</b>   | <b>735,23</b>  | <b>561,01</b>  |   |

**Piano degli indicatori di bilancio**  
**Indicatori concernenti la capacita' di pagare spese per missioni e programmi**  
**Rendiconto esercizio 2018**

| MISSIONI E PROGRAMMI                            |  | CAPACITA' DI PAGARE SPESE NEL CORSO DELL'ESERCIZIO 2018 (dati percentuali)  |   |  |  |   |
|---|--|---|---|--|--|---|
|   |  | Capacità di pagamento nel bilancio di previsione iniziale: Previsioni iniziali cassa/ (residui +previsioni iniziali competenza- FPV ) | Capacità di pagamento nelle previsioni definitive: Previsioni definitive cassa/ (residui +previsioni definitive competenza- FPV ) | Capacità di pagamento a consuntivo: (Pagam. c/comp+ Pagam. c/residui ) / (Impegni + residui definitivi iniziali) | Capacità di pagamento delle spese nell'esercizio: Pagam. c/comp/ Impegni | Capacità di pagamento delle spese esigibili negli esercizi precedenti: Pagam. c/residui / residui definitivi iniziali |
| Missione 02<br>Giustizia                        | 01 Uffici giudiziari                                       | 0,00  | 0,00  | 0,00   | 0,00   | 0,00  |
|   | 02 Casa circondariale e altri servizi                      | 0,00  | 0,00  | 0,00   | 0,00   | 0,00  |
|   | <b>Totale Missione 02 Giustizia</b>                        | <b>0,00</b>   | <b>0,00</b>   | <b>0,00</b>  | <b>0,00</b>  | <b>0,00</b>   |
| Missione 03<br>Ordine pubblico e sicurezza      | 01 Polizia locale e amministrativa                         | 100,00  | 100,00  | 94,78  | 95,44  | 79,41   |
|   | 02 Sistema integrato di sicurezza urbana                   | 0,00  | 0,00  | 0,00   | 0,00   | 0,00  |
|   | <b>Totale Missione 03 Ordine pubblico e sicurezza</b>      | <b>100,00</b>   | <b>100,00</b>   | <b>94,78</b>   | <b>95,44</b>   | <b>79,41</b>  |
| Missione 04<br>Istruzione e diritto allo studio | 01 Istruzione prescolastica                                | 100,00  | 100,00  | 44,69  | 42,86  | 46,40   |
|   | 02 Altri ordini di istruzione non universitaria            | 100,00  | 100,00  | 55,49  | 67,41  | 40,73   |
|   | 04 Istruzione universitaria                                | 0,00  | 0,00  | 0,00   | 0,00   | 0,00  |
|   | 05 Istruzione tecnica superiore                            | 0,00  | 0,00  | 0,00   | 0,00   | 0,00  |
|   | 06 Servizi ausiliari all'istruzione                        | 100,00  | 100,00  | 55,41  | 43,11  | 79,61   |
|   | 07 Diritto allo studio                                     | 0,00  | 0,00  | 0,00   | 0,00   | 0,00  |
|   | <b>Totale Missione 04 Istruzione e diritto allo studio</b> | <b>300,00</b>   | <b>300,00</b>   | <b>155,59</b>  | <b>153,38</b>  | <b>166,74</b>   |

**Piano degli indicatori di bilancio**  
**Indicatori concernenti la capacità di pagare spese per missioni e programmi**  
**Rendiconto esercizio 2018**

| MISSIONI E PROGRAMMI   |   | CAPACITA' DI PAGARE SPESE NEL CORSO DELL'ESERCIZIO 2018 (dati percentuali)  |   |  |  |   |
|--|---|---|---|--|--|---|
|  |   | Capacità di pagamento nel bilancio di previsione iniziale: Previsioni iniziali cassa/ (residui +previsioni iniziali competenza- FPV ) | Capacità di pagamento nelle previsioni definitive: Previsioni definitive cassa/ (residui +previsioni definitive competenza- FPV ) | Capacità di pagamento a consuntivo: (Pagam. c/comp+ Pagam. c/residui ) / (Impegni + residui definitivi iniziali) | Capacità di pagamento delle spese nell'esercizio: Pagam. c/comp/ Impegni | Capacità di pagamento delle spese esigibili negli esercizi precedenti: Pagam. c/residui / residui definitivi iniziali |
| Missione 05<br>Tutela e valorizzazione dei beni e delle attività culturali | 01 Valorizzazione dei beni di interesse storico                                       | 0,00  | 0,00  | 0,00   | 0,00   | 0,00  |
|  | 02 Attività culturali e interventi diversi nel settore culturale                      | 100,00  | 100,00  | 61,10  | 53,22  | 72,34   |
|  | <b>Totale Missione 05 Tutela e valorizzazione dei beni e delle attività culturali</b> | <b>100,00</b>   | <b>100,00</b>   | <b>61,10</b>   | <b>53,22</b>   | <b>72,34</b>  |
| Missione 06<br>Politiche giovanili sport e tempo libero                    | 01 Sport e tempo libero   | 100,00  | 100,00  | 80,41  | 81,20  | 79,93   |
|  | 02 Giovani  | 0,00  | 0,00  | 0,00   | 0,00   | 0,00  |
|  | <b>Totale Missione 06 Politiche giovanili sport e tempo libero</b>                    | <b>100,00</b>   | <b>100,00</b>   | <b>80,41</b>   | <b>81,20</b>   | <b>79,93</b>  |
| Missione 07<br>Turismo   | 01 Sviluppo e la valorizzazione del turismo   | 100,00  | 100,00  | 100,00   | 100,00   | 100,00  |
|  | <b>Totale Missione 07 Turismo</b>   | <b>100,00</b>   | <b>100,00</b>   | <b>100,00</b>  | <b>100,00</b>  | <b>100,00</b>   |
| Missione 08<br>Assetto del territorio ed edilizia abitativa                | 01 Urbanistica e assetto del territorio   | 100,00  | 100,00  | 88,39  | 88,61  | 49,08   |
|  | 02 Edilizia residenziale pubblica e locale e piani di edilizia economico-popolare     | 0,00  | 100,00  | 100,00   | 0,00   | 100,00  |
|  | <b>Totale Missione 08 Assetto del territorio ed edilizia abitativa</b>                | <b>100,00</b>   | <b>200,00</b>   | <b>188,39</b>  | <b>88,61</b>   | <b>149,08</b>   |

**Piano degli indicatori di bilancio**  
**Indicatori concernenti la capacita' di pagare spese per missioni e programmi**  
**Rendiconto esercizio 2018**

| MISSIONI E PROGRAMMI  |  | CAPACITA' DI PAGARE SPESE NEL CORSO DELL'ESERCIZIO 2018 (dati percentuali)  |   |  |  |   |
|---|--|---|---|--|--|---|
|   |  | Capacità di pagamento nel bilancio di previsione iniziale: Previsioni iniziali cassa/ (residui +previsioni iniziali competenza- FPV ) | Capacità di pagamento nelle previsioni definitive: Previsioni definitive cassa/ (residui +previsioni definitive competenza- FPV ) | Capacità di pagamento a consuntivo: (Pagam. c/comp+ Pagam. c/residui ) / (Impegni + residui definitivi iniziali) | Capacità di pagamento delle spese nell'esercizio: Pagam. c/comp/ Impegni | Capacità di pagamento delle spese esigibili negli esercizi precedenti: Pagam. c/residui / residui definitivi iniziali |
| Missione 09<br>Sviluppo sostenibile e tutela del territorio e dell'ambiente | 01 Difesa del suolo  | 0,00  | 0,00  | 0,00   | 0,00   | 0,00  |
|   | 02 Tutela, valorizzazione e recupero ambientale  | 100,00  | 100,00  | 0,00   | 0,00   | 0,00  |
|   | 03 Rifiuti   | 100,00  | 100,00  | 94,58  | 86,85  | 99,45   |
|   | 04 Servizio idrico integrato   | 100,00  | 100,00  | 63,99  | 97,96  | 26,34   |
|   | 05 Aree protette, parchi naturali, protezione naturalistica e forestazione             | 0,00  | 0,00  | 0,00   | 0,00   | 0,00  |
|   | 06 Tutela e valorizzazione delle risorse idriche                                       | 0,00  | 0,00  | 0,00   | 0,00   | 0,00  |
|   | 07 Sviluppo sostenibile territorio montano piccoli Comuni                              | 0,00  | 0,00  | 0,00   | 0,00   | 0,00  |
|   | 08 Qualità dell'aria e riduzione dell'inquinamento                                     | 0,00  | 0,00  | 0,00   | 0,00   | 0,00  |
|   | <b>Totale Missione 09 Sviluppo sostenibile e tutela del territorio e dell'ambiente</b> | <b>300,00</b>   | <b>300,00</b>   | <b>158,57</b>  | <b>184,81</b>  | <b>125,79</b>   |
| Missione 10<br>Trasporti e diritto alla mobilità                            | 01 Trasporto ferroviario   | 0,00  | 0,00  | 0,00   | 0,00   | 0,00  |
|   | 02 Trasporto pubblico locale   | 0,00  | 0,00  | 0,00   | 0,00   | 0,00  |

**Piano degli indicatori di bilancio**  
**Indicatori concernenti la capacità di pagare spese per missioni e programmi**  
**Rendiconto esercizio 2018**

| MISSIONI E PROGRAMMI                                      |  | CAPACITA' DI PAGARE SPESE NEL CORSO DELL'ESERCIZIO 2018 (dati percentuali)  |   |  |  |   |
|---|--|---|---|--|--|---|
|   |  | Capacità di pagamento nel bilancio di previsione iniziale: Previsioni iniziali cassa/ (residui +previsioni iniziali competenza- FPV ) | Capacità di pagamento nelle previsioni definitive: Previsioni definitive cassa/ (residui +previsioni definitive competenza- FPV ) | Capacità di pagamento a consuntivo: (Pagam. c/comp+ Pagam. c/residui ) / (Impegni + residui definitivi iniziali) | Capacità di pagamento delle spese nell'esercizio: Pagam. c/comp/ Impegni | Capacità di pagamento delle spese esigibili negli esercizi precedenti: Pagam. c/residui / residui definitivi iniziali |
|   | 03 Trasporto per vie d'acqua                                 | 0,00  | 0,00  | 0,00   | 0,00   | 0,00  |
|   | 04 Altre modalità di trasporto                               | 0,00  | 0,00  | 0,00   | 0,00   | 0,00  |
|   | 05 Viabilità e infrastrutture stradali                       | 100,00  | 100,00  | 27,43  | 42,59  | 10,20   |
|   | <b>Totale Missione 10 Trasporti e diritto alla mobilità</b>  | <b>100,00</b>   | <b>100,00</b>   | <b>27,43</b>   | <b>42,59</b>   | <b>10,20</b>  |
| Missione 11 Soccorso civile                               | 01 Sistema di protezione civile                              | 100,00  | 100,00  | 53,19  | 49,78  | 56,63   |
|   | 02 Interventi a seguito di calamità naturali                 | 0,00  | 0,00  | 0,00   | 0,00   | 0,00  |
|   | <b>Totale Missione 11 Soccorso civile</b>                    | <b>100,00</b>   | <b>100,00</b>   | <b>53,19</b>   | <b>49,78</b>   | <b>56,63</b>  |
| Missione 12 Diritti sociali, politiche sociali e famiglia | 01 Interventi per l'infanzia e i minori e per asili nido     | 0,00  | 0,00  | 0,00   | 0,00   | 0,00  |
|   | 02 Interventi per la disabilità                              | 0,00  | 0,00  | 0,00   | 0,00   | 0,00  |
|   | 03 Interventi per gli anziani                                | 100,00  | 100,00  | 53,86  | 53,86  | 0,00  |
|   | 04 Interventi per i soggetti a rischio di esclusione sociale | 0,00  | 0,00  | 0,00   | 0,00   | 0,00  |
|   | 05 Interventi per le famiglie                                | 0,00  | 0,00  | 0,00   | 0,00   | 0,00  |
|   | 06 Interventi per il diritto alla casa                       | 0,00  | 0,00  | 0,00   | 0,00   | 0,00  |

**Piano degli indicatori di bilancio**  
**Indicatori concernenti la capacita' di pagare spese per missioni e programmi**  
**Rendiconto esercizio 2018**

| MISSIONI E PROGRAMMI            |  | CAPACITA' DI PAGARE SPESE NEL CORSO DELL'ESERCIZIO 2018 (dati percentuali)  |   |   |  |   |
|---------------------------------|--|---|---|---|--|---|
|                                 |  | Capacità di pagamento nel bilancio di previsione iniziale: Previsioni iniziali cassa/ (residui +previsioni iniziali competenza- FPV ) | Capacità di pagamento nelle previsioni definitive: Previsioni definitive cassa/ (residui +previsioni definitive competenza- FPV ) | Capacità di pagamento a consuntivo: (Pagam. c/comp+ Pagam. c/residui) / (Impegni + residui definitivi iniziali) | Capacità di pagamento delle spese nell'esercizio: Pagam. c/comp/ Impegni | Capacità di pagamento delle spese esigibili negli esercizi precedenti: Pagam. c/residui / residui definitivi iniziali |
|                                 | 07 Programmazione e governo della rete dei servizi sociosanitari e sociali   | 100,00  | 100,00  | 80,60   | 81,16  | 76,41   |
|                                 | 08 Cooperazione e associazionismo  | 0,00  | 0,00  | 0,00  | 0,00   | 0,00  |
|                                 | 09 Servizio necroscopico e cimiteriale   | 100,00  | 100,00  | 62,96   | 75,05  | 39,94   |
|                                 | <b>Totale Missione 12 Diritti sociali, politiche sociali e famiglia</b>  | <b>300,00</b>   | <b>300,00</b>   | <b>197,42</b>   | <b>210,07</b>  | <b>116,35</b>   |
| Missione 13 Tutela della salute | 01 Servizio sanitario regionale - finanziamento ordinario corrente per la garanzia dei LEA                                 | 0,00  | 0,00  | 0,00  | 0,00   | 0,00  |
|                                 | 02 Servizio sanitario regionale - finanziamento aggiuntivo corrente per livelli di assistenza superiori ai LEA             | 0,00  | 0,00  | 0,00  | 0,00   | 0,00  |
|                                 | 03 Servizio sanitario regionale - finanziamento aggiuntivo corrente per la copertura dello squilibrio di bilancio corrente | 0,00  | 0,00  | 0,00  | 0,00   | 0,00  |
|                                 | 04 Servizio sanitario regionale - ripiano di disavanzi sanitari relativi ad esercizi pregressi                             | 0,00  | 0,00  | 0,00  | 0,00   | 0,00  |
|                                 | 05 Servizio sanitario regionale - investimenti sanitari  | 0,00  | 0,00  | 0,00  | 0,00   | 0,00  |

**Piano degli indicatori di bilancio**  
**Indicatori concernenti la capacita' di pagare spese per missioni e programmi**  
**Rendiconto esercizio 2018**

| MISSIONI E PROGRAMMI  |   | CAPACITA' DI PAGARE SPESE NEL CORSO DELL'ESERCIZIO 2018 (dati percentuali)  |   |  |  |   |
|---|---|---|---|--|--|---|
|   |   | Capacità di pagamento nel bilancio di previsione iniziale: Previsioni iniziali cassa/ (residui +previsioni iniziali competenza- FPV ) | Capacità di pagamento nelle previsioni definitive: Previsioni definitive cassa/ (residui +previsioni definitive competenza- FPV ) | Capacità di pagamento a consuntivo: (Pagam. c/comp+ Pagam. c/residui ) / (Impegni + residui definitivi iniziali) | Capacità di pagamento delle spese nell'esercizio: Pagam. c/comp/ Impegni | Capacità di pagamento delle spese esigibili negli esercizi precedenti: Pagam. c/residui / residui definitivi iniziali |
|   | 06 Servizio sanitario regionale - restituzione maggiori gettiti SSN             | 0,00  | 0,00  | 0,00   | 0,00   | 0,00  |
|   | 07 Ulteriori spese in materia sanitaria   | 0,00  | 0,00  | 0,00   | 0,00   | 0,00  |
|   | <b>Totale Missione 13 Tutela della salute</b>                                   | <b>0,00</b>   | <b>0,00</b>   | <b>0,00</b>  | <b>0,00</b>  | <b>0,00</b>   |
| Missione 14 Sviluppo economico e competitività                    | 01 Industria, PMI e Artigianato   | 0,00  | 0,00  | 0,00   | 0,00   | 0,00  |
|   | 02 Commercio - reti distributive - tutela dei consumatori                       | 0,00  | 0,00  | 0,00   | 0,00   | 0,00  |
|   | 03 Ricerca e innovazione  | 0,00  | 0,00  | 0,00   | 0,00   | 0,00  |
|   | 04 Reti e altri servizi di pubblica utilità                                     | 0,00  | 0,00  | 0,00   | 0,00   | 0,00  |
|   | <b>Totale Missione 14 Sviluppo economico e competitività</b>                    | <b>0,00</b>   | <b>0,00</b>   | <b>0,00</b>  | <b>0,00</b>  | <b>0,00</b>   |
| Missione 15 Politiche per il lavoro e la formazione professionale | 01 Servizi per lo sviluppo del mercato del lavoro                               | 0,00  | 0,00  | 0,00   | 0,00   | 0,00  |
|   | 02 Formazione professionale   | 0,00  | 0,00  | 0,00   | 0,00   | 0,00  |
|   | 03 Sostegno all'occupazione   | 0,00  | 0,00  | 0,00   | 0,00   | 0,00  |
|   | <b>Totale Missione 15 Politiche per il lavoro e la formazione professionale</b> | <b>0,00</b>   | <b>0,00</b>   | <b>0,00</b>  | <b>0,00</b>  | <b>0,00</b>   |

**Piano degli indicatori di bilancio**  
**Indicatori concernenti la capacita' di pagare spese per missioni e programmi**  
**Rendiconto esercizio 2018**

| MISSIONI E PROGRAMMI   |  | CAPACITA' DI PAGARE SPESE NEL CORSO DELL'ESERCIZIO 2018 (dati percentuali)  |   |  |  |   |
|--|--|---|---|--|--|---|
|  |  | Capacità di pagamento nel bilancio di previsione iniziale: Previsioni iniziali cassa/ (residui +previsioni iniziali competenza- FPV ) | Capacità di pagamento nelle previsioni definitive: Previsioni definitive cassa/ (residui +previsioni definitive competenza- FPV ) | Capacità di pagamento a consuntivo: (Pagam. c/comp+ Pagam. c/residui ) / (Impegni + residui definitivi iniziali) | Capacità di pagamento delle spese nell'esercizio: Pagam. c/comp/ Impegni | Capacità di pagamento delle spese esigibili negli esercizi precedenti: Pagam. c/residui / residui definitivi iniziali |
| Missione 16<br>Agricoltura,<br>politiche<br>agroalimentari e<br>pesca          | 01 Sviluppo del settore agricolo e del sistema agroalimentare                                | 0,00  | 0,00  | 0,00   | 0,00   | 0,00  |
|  | 02 Caccia e pesca  | 0,00  | 0,00  | 0,00   | 0,00   | 0,00  |
|  | <b>Totale Missione 16<br/>Agricoltura, politiche<br/>agroalimentari e pesca</b>              | <b>0,00</b>   | <b>0,00</b>   | <b>0,00</b>  | <b>0,00</b>  | <b>0,00</b>   |
| Missione 17<br>Energia e<br>diversificazione<br>delle fonti<br>energetiche     | 01 Fonti energetiche   | 100,00  | 100,00  | 0,00   | 0,00   | 0,00  |
|  | <b>Totale Missione 17<br/>Energia e<br/>diversificazione delle<br/>fonti energetiche</b>     | <b>100,00</b>   | <b>100,00</b>   | <b>0,00</b>  | <b>0,00</b>  | <b>0,00</b>   |
| Missione 18<br>Relazioni con le<br>altre autonomie<br>territoriali e<br>locali | 01 Relazioni finanziarie con le altre autonomie territoriali                                 | 0,00  | 0,00  | 0,00   | 0,00   | 0,00  |
|  | <b>Totale Missione 18<br/>Relazioni con le altre<br/>autonomie territoriali e<br/>locali</b> | <b>0,00</b>   | <b>0,00</b>   | <b>0,00</b>  | <b>0,00</b>  | <b>0,00</b>   |
| Missione 19<br>Relazioni<br>internazionali                                     | 01 Relazioni internazionali e Cooperazione allo sviluppo                                     | 0,00  | 0,00  | 0,00   | 0,00   | 0,00  |
|  | <b>Totale Missione 19<br/>Relazioni internazionali</b>                                       | <b>0,00</b>   | <b>0,00</b>   | <b>0,00</b>  | <b>0,00</b>  | <b>0,00</b>   |
| Missione 20<br>Fondi e<br>accantonamenti                                       | 01 Fondo di riserva  | 97,93   | 97,93   | 0,00   | 0,00   | 0,00  |



**Piano degli indicatori di bilancio**  
**Indicatori concernenti la capacita' di pagare spese per missioni e programmi**  
**Rendiconto esercizio 2018**

| MISSIONI E PROGRAMMI                     |   | CAPACITA' DI PAGARE SPESE NEL CORSO DELL'ESERCIZIO 2018 (dati percentuali)  |   |  |  |   |
|--|---|---|---|--|--|---|
|  |   | Capacità di pagamento nel bilancio di previsione iniziale: Previsioni iniziali cassa/ (residui +previsioni iniziali competenza- FPV ) | Capacità di pagamento nelle previsioni definitive: Previsioni definitive cassa/ (residui +previsioni definitive competenza- FPV ) | Capacità di pagamento a consuntivo: (Pagam. c/comp+ Pagam. c/residui ) / (Impegni + residui definitivi iniziali) | Capacità di pagamento delle spese nell'esercizio: Pagam. c/comp/ Impegni | Capacità di pagamento delle spese esigibili negli esercizi precedenti: Pagam. c/residui / residui definitivi iniziali |
|  | 02 Fondo crediti di dubbia esigibilità                                | 100,00  | 100,00  | 0,00   | 0,00   | 0,00  |
|  | 03 Altri fondi  | 0,00  | 100,00  | 0,00   | 0,00   | 0,00  |
|  | <b>Totale Missione 20 Fondi e accantonamenti</b>                      | <b>197,93</b>   | <b>297,93</b>   | <b>0,00</b>  | <b>0,00</b>  | <b>0,00</b>   |
| Missione 50<br>Debito pubblico           | 01 Quota interessi ammortamento mutui e prestiti obbligazionari       | 100,00  | 100,00  | 97,88  | 100,00   | 0,00  |
|  | 02 Quota capitale ammortamento mutui e prestiti obbligazionari        | 100,00  | 100,00  | 100,00   | 100,00   | 0,00  |
|  | <b>Totale Missione 50 Debito pubblico</b>                             | <b>200,00</b>   | <b>200,00</b>   | <b>197,88</b>  | <b>200,00</b>  | <b>0,00</b>   |
| Missione 60<br>Anticipazioni finanziarie | 01 Restituzione anticipazioni di tesoreria                            | 100,00  | 100,00  | 0,00   | 0,00   | 0,00  |
|  | <b>Totale Missione 60 Anticipazioni finanziarie</b>                   | <b>100,00</b>   | <b>100,00</b>   | <b>0,00</b>  | <b>0,00</b>  | <b>0,00</b>   |
| Missione 99<br>Servizi per conto terzi   | 01 Servizi per conto terzi - Partite di giro                          | 100,00  | 100,00  | 99,12  | 99,10  | 100,00  |
|  | 02 Anticipazioni per il finanziamento del sistema nazionale sanitario | 0,00  | 0,00  | 0,00   | 0,00   | 0,00  |
|  | <b>Totale Missione 99 Servizi per conto terzi</b>                     | <b>100,00</b>   | <b>100,00</b>   | <b>99,12</b>   | <b>99,10</b>   | <b>100,00</b>   |

| Codice Bene<br>Manutenzione<br>Cod.Secondario | Denominazione<br>Ubicazione  | Stato conservazione    | Conto Patr.             | Valore storico                                  | Valore attuale                                |
|---|--|------------------------|-------------------------|---|---|
| I 5<br>01.01.1963                             | BIBLIOTECA COMUNALE (EX SCUOLA MATERNA)  | Pessimo<br><br>In Uso  | P122 2 9 3 1<br>0<br>4  | 41.316,55<br>20.869,54<br>20.653,86<br>0,00     | 41.100,87<br>1.592,80<br>0,00<br>39.508,07    |
| I 6<br>01.01.2002                             | CASERMA DEI CARABINIERI  | Ottimo<br><br>In Uso   | P122 2 9 2 1<br>0<br>4  | 258.228,45<br>108.242,96<br>14.425,38<br>0,00   | 164.410,87<br>7.759,18<br>0,00<br>156.651,69  |
| I 7<br>01.01.1974                             | SCUOLA MEDIA STATALE   | Ottimo<br><br>In Uso   | P122 2 9 3 1<br>0<br>4  | 130.000,00<br>142.594,34<br>386.168,61<br>0,00  | 373.574,27<br>13.600,82<br>0,00<br>359.973,45 |
| I 16<br>01.01.1897                            | PALAZZO COMUNALE - SEDE MUNICIPALE   | Buono<br><br>In Uso    | P122 2 9 2 1<br>0<br>1  | 100.000,00<br>103.759,68<br>187.336,48<br>0,00  | 183.576,80<br>8.020,82<br>0,00<br>175.555,98  |
| I 17<br>01.01.1993                            | VILLETTA COMUNALE  | Discreto<br><br>In Uso | P122 21399999<br>0<br>4 | 70.000,00<br>24.474,88<br>6.842,06<br>0,00      | 52.367,18<br>1.472,36<br>0,00<br>50.894,82    |
| I 18<br>01.01.1958                            | EDIFICIO SCUOLA MUSICALE - GARAGE  | Ottimo<br><br>In Uso   | P122 2 9 3 1<br>0<br>4  | 30.000,00<br>7.310,10<br>11.817,86<br>0,00      | 34.507,76<br>1.218,35<br>0,00<br>33.289,41    |
| I 21<br>01.01.2001                            | CENTRO SOCIALE POLIFUNZIONALE  | Ottimo<br><br>In Uso   | P122 2 9 2 1<br>0<br>4  | 1.050.000,00<br>450.936,55<br>23.526,37<br>0,00 | 622.589,82<br>32.205,79<br>0,00<br>590.384,03 |
| I 23<br>01.01.1900                            | CIMITERO COMUNALE  | Discreto<br><br>In Uso | PAAII 1<br>0            | 178.873,04<br>131.462,36<br>330.637,97<br>0,00  | 378.048,65<br>10.190,23<br>0,00<br>367.858,42 |
| I 25<br>01.01.1976                            | IMPIANTI SPORTIVI SITI IN CONTRADA FERRARO (STADIO COMUNALE CON CAMPETTO DI CALCIO - SPOGLIATOI) | Discreto<br><br>In Uso | P122 4 0 0 0<br>0<br>4  | 103.291,38<br>184.151,08<br>442.268,03<br>0,00  | 361.408,33<br>0,00<br>0,00<br>361.408,33      |

|   |                 |  |  |  |   |
|---|-----------------|--|--|--|---|
| 9 | TOTALI GENERALI |  |  | 1.961.709,42<br>1.173.801,49<br>1.423.676,62<br>0,00 | 2.211.584,55<br>76.060,35<br>0,00<br>2.135.524,20 |
|---|-----------------|--|--|--|---|

| Codice Bene<br>Manutenzione<br>Cod.Secondario | Denominazione<br>Ubicazione   | Stato conservazione     | Conto Patr.             | Valore storico                                | Valore attuale                                |
|---|---|-------------------------|-------------------------|---|---|
| I 26<br>01.01.1976                            | GARAGE MAGAZZINO IN CONTRADA FERRARO ADI<br>ACENTE STADIO COM.LE      | Pessimo<br><br>In Uso   | P122 4 0 0 0<br>0<br>4  | 5.164,57<br>5.320,90<br>2.157,37<br>0,00      | 2.001,04<br>219,66<br>0,00<br>1.781,38        |
| I 27<br>03.01.1958                            | UFFICIO DI COLLOCAMENTO   | Pessimo<br><br>In Uso   | P122 4 0 0 0<br>0<br>4  | 30.000,00<br>29.340,00<br>-3.000,00<br>0,00   | -2.340,00<br>0,00<br>0,00<br>-2.340,00        |
| I 28<br>01.01.1910                            | EX CAMERA DEL LAVORO  | Ottimo<br><br>In Uso    | P122 4 0 0 0<br>0<br>4  | 15.000,00<br>31.860,00<br>103.000,00<br>0,00  | 86.140,00<br>3.540,00<br>0,00<br>82.600,00    |
| I 29<br>01.01.1993                            | ABITAZIONE DI PROPRIETA' DI MUSCOLINO AN<br>TONIETTA DONATA AL COMUNE | Pessimo<br><br>In Uso   | P122 4 0 0 0<br>0<br>4  | 18.075,99<br>10.338,24<br>1.924,01<br>0,00    | 9.661,76<br>600,00<br>0,00<br>9.061,76        |
| I 34<br>01.01.1979                            | SCUOLE ELEMENTARI " S.CRUPI "   | INAGIBILE<br><br>In Uso | P122 4 0 0 0<br>0<br>4  | 70.000,00<br>121.612,34<br>369.281,29<br>0,00 | 317.668,95<br>12.705,33<br>0,00<br>304.963,62 |
| I 38<br>01.01.1987                            | PALESTRA SCUOLA MEDIA   | Ottimo<br><br>In Uso    | P122 4 0 0 0<br>0<br>4  | 100.000,00<br>87.226,80<br>840,00<br>0,00     | 13.613,20<br>3.025,20<br>0,00<br>10.588,00    |
| I 40<br>01.01.2000                            | GAZEBO - C.DA CASTAGNA<br><br>C.DA CASTAGNA                           | Ottimo<br><br>In Uso    | P122 4 0 0 0<br>0<br>4  | 22.000,00<br>22.000,00<br>311,64<br>0,00      | 311,64<br>0,00<br>0,00<br>311,64              |
| I 41<br>01.01.1993                            | IMPIANTO DEPURAZIONE  | Discreto<br><br>In Uso  | P122 1 1 1 1<br>0<br>4  | 500.000,00<br>541.052,80<br>55.626,10<br>0,00 | 14.573,30<br>327,82<br>0,00<br>14.245,48      |
| I 42<br>15.07.2002                            | PARCO GIOCHI  | <br><br>In Uso          | P122 2 599999<br>0<br>4 | 15.000,00<br>18.000,00<br>17.000,00<br>0,00   | 14.000,00<br>0,00<br>0,00<br>14.000,00        |

|    |                 |  |  |  |   |
|----|-----------------|--|--|--|---|
| 18 | TOTALI GENERALI |  |  | 2.736.949,98<br>2.040.552,57<br>1.970.817,03<br>0,00 | 2.667.214,44<br>96.478,36<br>0,00<br>2.570.736,08 |
|----|-----------------|--|--|--|---|

| Codice Bene<br>Manutenzione<br>Cod.Secondario | Denominazione<br>Ubicazione   | Stato conservazione       | Conto Patr.             | Valore storico                                     | Valore attuale                                 |
|---|---|---------------------------|-------------------------|--|--|
| I 43<br>31.12.2006                            | STRADE COMUNALI ESTERNE   | In Uso                    | P122 1 2 1 1<br>0<br>4  | 1.011.357,86<br>1.184.177,38<br>542.510,52<br>0,00 | 369.691,00<br>161.784,90<br>0,00<br>207.906,10 |
| I 44<br>31.12.2006                            | STRADE COMUNALI INTERNE E PIAZZE  | In Uso                    | P122 2 913 1<br>0<br>4  | 700.000,00<br>146.576,56<br>141.563,07<br>0,00     | 694.986,51<br>15.536,39<br>0,00<br>679.450,12  |
| I 45<br>31.12.2006                            | PALESTRA COMUNALE POLIFUNZIONALE  | Ottimo<br>In Uso          | P122 2 9 2 1<br>0<br>4  | 692.157,32<br>145.353,04<br>420,00<br>0,00         | 547.224,28<br>20.764,72<br>0,00<br>526.459,56  |
| I 46<br>26.09.2007                            | PIAZZA E SITO COLLOCAZIONE CAMPANA AI DI SPERSI IN GUERRA                             | CAMPO TURISTICO<br>In Uso | P122 210 4 1<br>0       | 90.000,00<br>15.300,00<br>0,00<br>0,00             | 74.700,00<br>1.800,00<br>0,00<br>72.900,00     |
| I 48<br>14.05.2010                            | PISCINA COMUNALE  | Ottimo<br>In Uso          | P122 2 910 1<br>0       | 35.000,00<br>0,00<br>40.599,09<br>0,00             | 75.599,09<br>0,00<br>0,00<br>75.599,09         |
| M 23<br>07.09.2005                            | FARETTI PROIETTORI J.M. DA 400 W PER IL CAMPO DI CALCIO                               | Ottimo<br>In Uso          | P122 21299999<br>0<br>1 | 480,00<br>480,00<br>0,00<br>0,00                   | 0,00<br>0,00<br>0,00<br>0,00                   |
| M 24<br>22.09.2005                            | CONDIZIONATORE D'ARIA E POMPA DI CALORE   | In Uso                    | P122 2 599999<br>0<br>1 | 1.045,00<br>720,00<br>-325,00<br>0,00              | 0,00<br>0,00<br>0,00<br>0,00                   |
| M 25<br>13.01.2005                            | AUTOCARRO R/02 - 4 RM P 28 RP IDRO G TARGA CS 328 CL<br>CENTRO SOCIALE POLIFUNZIONALE | Discreto<br>In Uso        | P122 2 199999<br>0<br>1 | 24.258,97<br>23.181,67<br>-743,04<br>0,00          | 334,26<br>0,00<br>0,00<br>334,26               |
| M 29<br>16.12.2004                            | FIAT PUNTO 3^SERIE 1.4 16V 5P DY TARGA C S 314 CM<br>CENTRO SOCIALE POLIFUNZIONALE    | Ottimo<br>In Uso          | P122 2 199999<br>0<br>1 | 12.446,00<br>12.446,00<br>0,00<br>0,00             | 0,00<br>0,00<br>0,00<br>0,00                   |

|    |                 |  |  |  |  |
|----|-----------------|--|--|--|--|
| 27 | TOTALI GENERALI |  |  | 5.303.695,13<br>3.568.787,22<br>2.694.841,67<br>0,00 | 4.429.749,58<br>296.364,37<br>0,00<br>4.133.385,21 |
|----|-----------------|--|--|--|--|

| Codice Bene<br>Manutenzione<br>Cod.Secondario | Denominazione<br><br>Ubicazione   | Stato conservazione    | Conto Patr.             | Valore storico                             | Valore attuale                        |
|---|---|------------------------|-------------------------|--|---------------------------------------|
| M 30<br>04.07.1989                            | IVECO FIAT 79 14 1 3 0 TARGA ME 502980 A<br>NNAFFIATRICE USO SPECIALE<br><br>IMPIANTO DEPURAZIONE   | Discreto<br><br>In Uso | P122 2 599999<br>0<br>1 | 49.071,79<br>50.152,79<br>3.640,00<br>0,00 | 2.559,00<br>0,00<br>0,00<br>2.559,00  |
| M 32<br>16.11.2004                            | TERNA MECCANICA PERKINS HP 50 TARGA TELA<br>IO 1050662<br><br>CENTRO SOCIALE POLIFUNZIONALE   | Ottimo<br><br>In Uso   | P122 2 4 1 1<br>0<br>1  | 41.040,00<br>39.238,18<br>-94,80<br>0,00   | 1.707,02<br>1.637,77<br>0,00<br>69,25 |
| M 33<br>20.01.1994                            | ARREDO UFF. RAGIONERIA<br><br>PALAZZO COMUNALE - SEDE MUNICIPALE  | <br><br>In Uso         | P122 2 3 1 1<br>0<br>1  | 3.800,00<br>3.800,00<br>0,00<br>0,00       | 0,00<br>0,00<br>0,00<br>0,00          |
| M 34<br>01.01.2004                            | PERSONAL COMPUTER + GRUPPO CONTINUITA' U<br>FFICIO RAGIONERIA RECKON CPU2 CON DVD -<br>WINDOWS XP - MONITOR PIATTO BELNEA<br>PALAZZO COMUNALE - SEDE MUNICIPALE | <br><br>In Uso         | P122 2 6 1 1<br>0<br>1  | 1.100,00<br>1.100,00<br>0,00<br>0,00       | 0,00<br>0,00<br>0,00<br>0,00          |
| M 35<br>21.11.2000                            | PERSONAL COMPUTER + GRUPPO CONTINUITA' U<br>FFICIO RAGIONERIA CPU PENTIUM 111/500 -<br>MONITOR ACER<br>PALAZZO COMUNALE - SEDE MUNICIPALE                       | Discreto<br><br>In Uso | P122 2 599999<br>0<br>1 | 1.162,00<br>1.162,00<br>0,00<br>0,00       | 0,00<br>0,00<br>0,00<br>0,00          |
| M 37<br>20.01.2006                            | CALCOLATRICE OLIVETTI LOGOS 692 UFFICIO<br>RAGIONERIA<br><br>PALAZZO COMUNALE - SEDE MUNICIPALE   | <br><br>In Uso         | P122 2 6 1 1<br>0<br>1  | 100,00<br>100,00<br>0,00<br>0,00           | 0,00<br>0,00<br>0,00<br>0,00          |
| M 38<br>07.09.2006                            | STAMPANTE LASER BROTHER HL-5250DN UFFICI<br>O RAGIONERIA<br><br>PALAZZO COMUNALE - SEDE MUNICIPALE  | <br><br>In Uso         | PAAII 9<br>0<br>1       | 1.348,00<br>1.348,00<br>0,00<br>0,00       | 0,00<br>0,00<br>0,00<br>0,00          |
| M 40<br>20.01.1994                            | ARREDO UFFICIO ANAGRAFE E STATO CIVILE<br><br>PALAZZO COMUNALE - SEDE MUNICIPALE  | Discreto<br><br>In Uso | PAAII 9<br>0<br>1       | 3.337,62<br>3.337,62<br>0,00<br>0,00       | 0,00<br>0,00<br>0,00<br>0,00          |
| M 42<br>17.05.2002                            | PERSONAL COMPUTER PENTIUM IV CPU I,50 GH<br>Z 512 MB RAM + MONITOR 17"<br><br>PALAZZO COMUNALE - SEDE MUNICIPALE  | Discreto<br><br>In Uso | PAAII 7<br>0<br>1       | 1.395,00<br>1.395,00<br>0,00<br>0,00       | 0,00<br>0,00<br>0,00<br>0,00          |

|    |                 |  |  |  |  |
|----|-----------------|--|--|--|--|
| 36 | TOTALI GENERALI |  |  | 5.406.049,54<br>3.670.420,81<br>2.698.386,87<br>0,00 | 4.434.015,60<br>298.002,14<br>0,00<br>4.136.013,46 |
|----|-----------------|--|--|--|--|

| Codice Bene<br>Manutenzione<br>Cod.Secondario | Denominazione<br><br>Ubicazione   | Stato conservazione | Conto Patr. | Valore storico | Valore attuale |
|---|---|---------------------|-------------|----------------|----------------|
| M 44  | STAMPANTE AGHI DM 209 L   | Discreto            | PAAII 9     | 413,16         | 0,00           |
|   |   |                     | 0           | 413,16         | 0,00           |
|   |   | In Uso              | 1           | 0,00           | 0,00           |
| 04.09.1996                                    | PALAZZO COMUNALE - SEDE MUNICIPALE  |                     |             | 0,00           | 0,00           |
| M 46  | ARREDO UFFICIO TECNICO COSTA  | Buono               | PAAII 9     | 3.050,00       | 0,00           |
|   |   |                     | 0           | 3.050,00       | 0,00           |
|   |   | In Uso              | 1           | 0,00           | 0,00           |
| 30.01.2000                                    | PALAZZO COMUNALE - SEDE MUNICIPALE  |                     |             | 0,00           | 0,00           |
| M 48  | STAMPANTE B/H LASER HL 5040 BROTHER   | Ottimo              | PAAII 9     | 800,00         | 0,00           |
|   |   |                     | 0           | 800,00         | 0,00           |
|   |   | In Uso              | 1           | 0,00           | 0,00           |
| 20.01.2006                                    | PALAZZO COMUNALE - SEDE MUNICIPALE  |                     |             | 0,00           | 0,00           |
| M 49  | BANDIERE 1,00 X 1,50 - PIEDISTALLI - FOTO PRESIDENTE R.I. UFFICIO DEL SINDACO | Ottimo              | PAAII 9     | 400,00         | 0,00           |
|   |   |                     | 0           | 400,00         | 0,00           |
|   |   | In Uso              | 1           | 0,00           | 0,00           |
| 21.03.2003                                    | PALAZZO COMUNALE - SEDE MUNICIPALE  |                     |             | 0,00           | 0,00           |
| M 50  | ARREDO UFFICIO SINDACO  | Ottimo              | PAAII 9     | 12.367,36      | 0,00           |
|   |   |                     | 0           | 12.367,36      | 0,00           |
|   |   | In Uso              | 1           | 0,00           | 0,00           |
| 07.10.2002                                    | PALAZZO COMUNALE - SEDE MUNICIPALE  |                     |             | 0,00           | 0,00           |
| M 51  | N.B. TOSHIBA M40X-128   | Ottimo              | PAAII 9     | 1.346,40       | 0,00           |
|   |   |                     | 0           | 1.346,40       | 0,00           |
|   |   | In Uso              | 1           | 0,00           | 0,00           |
| 19.09.2005                                    | PALAZZO COMUNALE - SEDE MUNICIPALE  |                     |             | 0,00           | 0,00           |
| M 52  | GONFALONE DEL COMUNE CON DRAPPO RICAMATO                                      | Buono               | PAAII 10    | 775,00         | 0,00           |
|   |   |                     | 0           | 775,00         | 0,00           |
|   |   | In Uso              | 1           | 0,00           | 0,00           |
| 20.01.1994                                    | PALAZZO COMUNALE - SEDE MUNICIPALE  |                     |             | 0,00           | 0,00           |
| M 54  | ARREDO UFFICIO ECONOMATO  | Discreto            | PAAII 9     | 1.850,00       | 0,00           |
|   |   |                     | 0           | 1.850,00       | 0,00           |
|   |   | In Uso              | 1           | 0,00           | 0,00           |
| 20.01.1994                                    | PALAZZO COMUNALE - SEDE MUNICIPALE  |                     |             | 0,00           | 0,00           |
| M 55  | CASSETTIERA A QUATTRO CASSETTI CON RUOTE                                      | Ottimo              | PAAII 9     | 150,00         | 0,00           |
|   |   |                     | 0           | 150,00         | 0,00           |
|   |   | In Uso              | 1           | 0,00           | 0,00           |
| 10.01.2006                                    | PALAZZO COMUNALE - SEDE MUNICIPALE  |                     |             | 0,00           | 0,00           |

|    |                 |  |  |              |              |
|----|-----------------|--|--|--------------|--------------|
| 45 | TOTALI GENERALI |  |  | 5.427.201,46 | 4.434.015,60 |
|    |                 |  |  | 3.691.572,73 | 298.002,14   |
|    |                 |  |  | 2.698.386,87 | 0,00         |
|    |                 |  |  | 0,00         | 4.136.013,46 |

| Codice Bene<br>Manutenzione<br>Cod.Secondario | Denominazione<br><br>Ubicazione  | Stato conservazione | Conto Patr. | Valore storico | Valore attuale |
|---|--|---------------------|-------------|----------------|----------------|
| M 56  | COMPUTER DA TAVOLO A851 MHZ 96,0 RAM SIS<br>TEMA WINDOWS XP 2002 CON MNITOR OLIVETTI | Buono               | PAAII 7     | 799,00         | 0,00           |
|   |  |                     | 0           | 799,00         | 0,00           |
|   |  | In Uso              | 1           | 0,00           | 0,00           |
| 17.02.2002                                    | PALAZZO COMUNALE - SEDE MUNICIPALE   |                     |             | 0,00           | 0,00           |
| M 58  | STAMPANTE BROTHER  | Ottimo              | PAAII 7     | 120,00         | 0,00           |
|   |  |                     | 0           | 120,00         | 0,00           |
|   |  | In Uso              | 1           | 0,00           | 0,00           |
| 12.10.2006                                    | PALAZZO COMUNALE - SEDE MUNICIPALE   |                     |             | 0,00           | 0,00           |
| M 59  | CALCOLATRICE CITIZEN CX 121 II   | Ottimo              | PAAII 7     | 100,00         | 100,00         |
|   |  |                     | 0           | 0,00           | 0,00           |
|   |  | In Uso              | 1           | 0,00           | 0,00           |
| 10.01.2006                                    | PALAZZO COMUNALE - SEDE MUNICIPALE   |                     |             | 0,00           | 100,00         |
| M 61  | PERSONAL COMPUTER M152291.1 OLIVETTI MK<br>510 E MONITOR 17"                         | Discreto            | PAAII 7     | 799,00         | 0,00           |
|   |  |                     | 0           | 799,00         | 0,00           |
|   |  | In Uso              | 1           | 0,00           | 0,00           |
| 12.07.2002                                    | PALAZZO COMUNALE - SEDE MUNICIPALE   |                     |             | 0,00           | 0,00           |
| M 62  | PERSONAL COMPUTER AMD ATHLON 64 3000 E M<br>ONITOR 17" LCD                           | Ottimo              | PAAII 7     | 616,33         | 0,00           |
|   |  |                     | 0           | 616,33         | 0,00           |
|   |  | In Uso              | 1           | 0,00           | 0,00           |
| 13.04.2006                                    | PALAZZO COMUNALE - SEDE MUNICIPALE   |                     |             | 0,00           | 0,00           |
| M 63  | STAMPANTE LASER OKI B 4250   | Ottimo              | PAAII 7     | 220,00         | 0,00           |
|   |  |                     | 0           | 220,00         | 0,00           |
|   |  | In Uso              | 1           | 0,00           | 0,00           |
| 13.04.2006                                    | PALAZZO COMUNALE - SEDE MUNICIPALE   |                     |             | 0,00           | 0,00           |
| M 65  | ARREDO UFFICIO TRIBUTI   | Discreto            | PAAII 9     | 571,00         | 0,00           |
|   |  |                     | 0           | 571,00         | 0,00           |
|   |  | In Uso              | 1           | 0,00           | 0,00           |
| 20.01.1994                                    | PALAZZO COMUNALE - SEDE MUNICIPALE   |                     |             | 0,00           | 0,00           |
| M 66  | ARREDO UFFICIO DELLA SEGRETARIA  | Discreto            | PAAII 9     | 488,00         | 0,00           |
|   |  |                     | 0           | 488,00         | 0,00           |
|   |  | In Uso              | 1           | 0,00           | 0,00           |
| 20.01.1994                                    | PALAZZO COMUNALE - SEDE MUNICIPALE   |                     |             | 0,00           | 0,00           |
| M 70  | ARREDO CENTRALINO TELEFONICO   | Discreto            | PAAII 9     | 350,00         | 350,00         |
|   |  |                     | 0           | 0,00           | 0,00           |
|   |  | In Uso              | 1           | 0,00           | 0,00           |
| 20.01.1994                                    | PALAZZO COMUNALE - SEDE MUNICIPALE   |                     |             | 0,00           | 350,00         |

|    |                 |  |  |              |              |
|----|-----------------|--|--|--------------|--------------|
| 54 | TOTALI GENERALI |  |  | 5.431.264,79 | 4.434.465,60 |
|    |                 |  |  | 3.695.186,06 | 298.002,14   |
|    |                 |  |  | 2.698.386,87 | 0,00         |
|    |                 |  |  | 0,00         | 4.136.463,46 |

| Codice Bene<br>Manutenzione<br>Cod.Secondario | Denominazione<br><br>Ubicazione   | Stato conservazione | Conto Patr. | Valore storico | Valore attuale |
|---|---|---------------------|-------------|----------------|----------------|
| M 71  | PERSONAL COMPUTER AMD SEMPRON 2000 1,81<br>GHZ 512 RAM 1                          | Ottimo              | PAAII 7     | 505,68         | 0,00           |
|   |   | In Uso              | 0           | 505,68         | 0,00           |
| 21.11.2005                                    | PALAZZO COMUNALE - SEDE MUNICIPALE  |                     | 1           | 0,00           | 0,00           |
|   |   |                     |             | 0,00           | 0,00           |
| M 72  | STAMPANTE LASER ML 1610   | Ottimo              | PAAII 7     | 200,00         | 0,00           |
|   |   | In Uso              | 0           | 200,00         | 0,00           |
| 10.06.2005                                    | PALAZZO COMUNALE - SEDE MUNICIPALE  |                     | 1           | 0,00           | 0,00           |
|   |   |                     |             | 0,00           | 0,00           |
| M 74  | ARREDO UFFICIO TECNICO GEOM. MASTROENI  | Discreto            | PAAII 9     | 751,44         | 0,00           |
|   |   | In Uso              | 0           | 751,44         | 0,00           |
| 20.01.1994                                    | PALAZZO COMUNALE - SEDE MUNICIPALE  |                     | 1           | 0,00           | 0,00           |
|   |   |                     |             | 0,00           | 0,00           |
| M 75  | ARREDO UFFICIO SERVIZI SOCIALI  | Buono               | PAAII 9     | 4.500,00       | 0,00           |
|   |   | In Uso              | 0           | 4.500,00       | 0,00           |
| 20.01.1994                                    | PALAZZO COMUNALE - SEDE MUNICIPALE  |                     | 1           | 0,00           | 0,00           |
|   |   |                     |             | 0,00           | 0,00           |
| M 76  | PERSONAL COMPUTER DA TAVOLO CON SCHERMO<br>17" FORNITO DAL CONSORZIO "VAL D'AGRO" | Buono               | PAAII 7     | 800,00         | 0,00           |
|   |   | In Uso              | 0           | 800,00         | 0,00           |
| 30.11.2004                                    | PALAZZO COMUNALE - SEDE MUNICIPALE  |                     | 1           | 0,00           | 0,00           |
|   |   |                     |             | 0,00           | 0,00           |
| M 78  | NOTEBOOK ACER TM 292 LCI CENTR 1,5 GHZ  | Buono               | PAAII 7     | 1.191,10       | 0,00           |
|   |   | In Uso              | 0           | 1.191,10       | 0,00           |
| 13.07.2004                                    | PALAZZO COMUNALE - SEDE MUNICIPALE  |                     | 1           | 0,00           | 0,00           |
|   |   |                     |             | 0,00           | 0,00           |
| M 79  | SCHERMO PROIEZIONE A CAVALLETTO 2,40X2,0<br>0 E VIDEOPROIETTORE HPVP6311DLP SUGA  | Ottimo              | PAAII 7     | 1.265,00       | 0,00           |
|   |   | In Uso              | 0           | 1.265,00       | 0,00           |
| 19.09.2005                                    | PALAZZO COMUNALE - SEDE MUNICIPALE  |                     | 1           | 0,00           | 0,00           |
|   |   |                     |             | 0,00           | 0,00           |
| M 81  | BANDIERE ITALIA - REGIONE - C.E.E. PER U<br>FFICIO MESSO                          | Ottimo              | PAAII 10    | 200,00         | 0,00           |
|   |   | In Uso              | 0           | 200,00         | 0,00           |
| 21.03.2003                                    | PALAZZO COMUNALE - SEDE MUNICIPALE  |                     | 1           | 0,00           | 0,00           |
|   |   |                     |             | 0,00           | 0,00           |
| M 82  | BANDIERE ITALIA - REGIONE - C.E.E. SALA<br>CONSILIARE                             | Ottimo              | PAAII 10    | 200,00         | 0,00           |
|   |   | In Uso              | 0           | 200,00         | 0,00           |
| 21.03.2003                                    | PALAZZO COMUNALE - SEDE MUNICIPALE  |                     | 1           | 0,00           | 0,00           |
|   |   |                     |             | 0,00           | 0,00           |

|    |                 |  |  |              |              |
|----|-----------------|--|--|--------------|--------------|
| 63 | TOTALI GENERALI |  |  | 5.440.878,01 | 4.434.465,60 |
|    |                 |  |  | 3.704.799,28 | 298.002,14   |
|    |                 |  |  | 2.698.386,87 | 0,00         |
|    |                 |  |  | 0,00         | 4.136.463,46 |



| Codice Bene<br>Manutenzione<br>Cod.Secondario | Denominazione<br><br>Ubicazione  | Stato conservazione | Conto Patr. | Valore storico | Valore attuale |
|---|--|---------------------|-------------|----------------|----------------|
| M 83  | ARREDO UFFICIO POLIZIA MUNICIPALE  | Buono               | PAAII 9     | 2.200,00       | 0,00           |
|   |  |                     | 0           | 2.200,00       | 0,00           |
|   |  | In Uso              | 1           | 0,00           | 0,00           |
| 21.01.1994                                    | PALAZZO COMUNALE - SEDE MUNICIPALE   |                     |             | 0,00           | 0,00           |
| M 84  | MACCHINA FOTOGRAFICA CON SET GRANDE ANGO<br>LARE -ZUM E BORSELLO   | Discreto            | PAAII 6     | 294,38         | 0,00           |
|   |  |                     | 0           | 294,38         | 0,00           |
|   |  | In Uso              | 1           | 0,00           | 0,00           |
| 21.01.1994                                    | PALAZZO COMUNALE - SEDE MUNICIPALE   |                     |             | 0,00           | 0,00           |
| M 85  | SET VIGILE URBANO: BORSELLO PORTA DOCUME<br>NTI; PISTOLA BERETTA 7,65 MOD. 70/B09131<br>W; CARTUCCE; PALETTA SEVIZIO STRADALE. | Buono               | PAAII 6     | 268,55         | 0,00           |
|   |  |                     | 0           | 268,55         | 0,00           |
|   |  | In Uso              | 1           | 0,00           | 0,00           |
| 21.01.1994                                    | PALAZZO COMUNALE - SEDE MUNICIPALE   |                     |             | 0,00           | 0,00           |
| M 87  | RULLINA METRICA MT.20 - DOPPIO METRO - T<br>AVOLO PORTA COMPUTER UFFICIO VIGILE  | Ottimo              | PAAII 9     | 145,12         | 0,00           |
|   |  |                     | 0           | 145,12         | 0,00           |
|   |  | In Uso              | 1           | 0,00           | 0,00           |
| 22.06.2001                                    | PALAZZO COMUNALE - SEDE MUNICIPALE   |                     |             | 0,00           | 0,00           |
| M 88  | PERSONAL COMPUTER INTEL PINTIUM 4 1,5 GH<br>Z; GRUPPO DI CONTIN. E STAMPANTE LASER E<br>PSON 5900 L                            | Buono               | PAAII 7     | 1.864,43       | 0,00           |
|   |  |                     | 0           | 1.864,43       | 0,00           |
|   |  | In Uso              | 1           | 0,00           | 0,00           |
| 12.04.2002                                    | PALAZZO COMUNALE - SEDE MUNICIPALE   |                     |             | 0,00           | 0,00           |
| M 90  | MACCHINA FOTOGRAFICA DIGITALE MINOLTA CO<br>N CARICA BATTERIE E BATTERIE   | Ottimo              | PAAII 6     | 260,00         | 0,00           |
|   |  |                     | 0           | 260,00         | 0,00           |
|   |  | In Uso              | 1           | 0,00           | 0,00           |
| 23.03.2006                                    | PALAZZO COMUNALE - SEDE MUNICIPALE   |                     |             | 0,00           | 0,00           |
| M 91  | SOFTWARE GESTIONE PRESENZE E TERMINAL LE<br>TTORE DI BADGE   | Ottimo              | PAAII 7     | 2.567,10       | 0,00           |
|   |  |                     | 0           | 2.567,10       | 0,00           |
|   |  | In Uso              | 1           | 0,00           | 0,00           |
| 02.05.2006                                    | PALAZZO COMUNALE - SEDE MUNICIPALE   |                     |             | 0,00           | 0,00           |
| M 92  | ARREDO AULA CONSILIARE   | Ottimo              | PAAII 9     | 30.484,00      | 10.000,00      |
|   |  |                     | 0           | 30.484,00      | 0,00           |
|   |  | In Uso              | 1           | 10.000,00      | 0,00           |
| 04.11.1994                                    | PALAZZO COMUNALE - SEDE MUNICIPALE   |                     |             | 0,00           | 10.000,00      |
| M 93  | SISTEMA DI AMPLIFICAZIONE AULA CONSILIAR<br>E  | Buono               | PAAII 6     | 4.958,00       | 0,00           |
|   |  |                     | 0           | 4.958,00       | 0,00           |
|   |  | In Uso              | 1           | 0,00           | 0,00           |
| 04.11.1994                                    | PALAZZO COMUNALE - SEDE MUNICIPALE   |                     |             | 0,00           | 0,00           |

|    |                 |  |  |              |              |
|----|-----------------|--|--|--------------|--------------|
| 72 | TOTALI GENERALI |  |  | 5.483.919,59 | 4.444.465,60 |
|    |                 |  |  | 3.747.840,86 | 298.002,14   |
|    |                 |  |  | 2.708.386,87 | 0,00         |
|    |                 |  |  | 0,00         | 4.146.463,46 |

| Codice Bene<br>Manutenzione<br>Cod.Secondario | Denominazione<br><br>Ubicazione                      | Stato conservazione | Conto Patr. | Valore storico | Valore attuale |
|---|--|---------------------|-------------|----------------|----------------|
| M 94  | SISTEMA TELEFONICO INTERNO CON N. 12 TELEFONI UFFICI | Discreto            | PAAII 6     | 4.243,58       | 0,00           |
|   |  |                     | 0           | 4.243,58       | 0,00           |
|   |  | In Uso              | 1           | 0,00           | 0,00           |
| 07.07.1995                                    | PALAZZO COMUNALE - SEDE MUNICIPALE                   |                     |             | 0,00           | 0,00           |
| M 96  | ATTREZZATURE VARIE PROTEZIONE CIVILE                 |                     | PAAII 6     | 324,00         | 0,00           |
|   |  |                     | 0           | 324,00         | 0,00           |
|   |  | In Uso              | 1           | 0,00           | 0,00           |
| 27.07.2007                                    | PALAZZO COMUNALE - SEDE MUNICIPALE                   |                     |             | 0,00           | 0,00           |
| M 98  | STANDS ESPOSITIVI IN LEGNO PER ORGANIZZAZIONE SAGRE  |                     | PAAII 6     | 9.540,00       | 0,00           |
|   |  |                     | 0           | 9.540,00       | 0,00           |
|   |  | In Uso              | 1           | 0,00           | 0,00           |
| 27.07.2006                                    | CENTRO SOCIALE POLIFUNZIONALE                        |                     |             | 0,00           | 0,00           |
| M 99  | tavoli 2,20X70X2,5 in legno per organizzazione Sagre |                     | PAAII 6     | 787,50         | 0,00           |
|   |  |                     | 0           | 787,50         | 0,00           |
|   |  | In Uso              | 1           | 0,00           | 0,00           |
| 07.11.2005                                    | CENTRO SOCIALE POLIFUNZIONALE                        |                     |             | 0,00           | 0,00           |
| M 100   | panche in legno per sagre                            |                     | PAAII 6     | 787,40         | 0,00           |
|   |  |                     | 0           | 787,40         | 0,00           |
|   |  | In Uso              | 1           | 0,00           | 0,00           |
| 07.11.2005                                    | CENTRO SOCIALE POLIFUNZIONALE                        |                     |             | 0,00           | 0,00           |
| M 101   | RASAERBA A SCOPPIO GE 45 A SPINTA                    |                     | PAAII 6     | 350,00         | 0,00           |
|   |  |                     | 0           | 350,00         | 0,00           |
|   |  | In Uso              | 1           | 0,00           | 0,00           |
| 30.11.2007                                    |  |                     |             | 0,00           | 0,00           |
| M 102   | RASAERBA A SCOPPIO G45A SPINTA                       | Ottimo              | PAAII 6     | 350,00         | 0,00           |
|   |  |                     | 10          | 350,00         | 0,00           |
|   |  | In Uso              | 1           | 0,00           | 0,00           |
| 30.10.2007                                    | CENTRO SOCIALE POLIFUNZIONALE                        |                     |             | 0,00           | 0,00           |
| M 104   | STUFE ELETTRICHE OLIMPIA TURBO VENTILATE             | Ottimo              | PAAII 11    | 236,00         | 236,00         |
|   |  |                     | 5           | 0,00           | 0,00           |
|   |  | In Uso              | 1           | 0,00           | 0,00           |
| 30.10.2007                                    | SCUOLA MEDIA STATALE                                 |                     |             | 0,00           | 236,00         |
| M 105   | STAMPANTE AD AGHI FX2190 UFFICIO ELETTORALE          | Ottimo              | PAAII 7     | 840,00         | 0,00           |
|   |  |                     | 0           | 1.680,00       | 0,00           |
|   |  | In Uso              | 1           | 840,00         | 0,00           |
| 08.11.2007                                    | PALAZZO COMUNALE - SEDE MUNICIPALE                   |                     |             | 0,00           | 0,00           |

|    |                 |  |  |              |              |
|----|-----------------|--|--|--------------|--------------|
| 81 | TOTALI GENERALI |  |  | 5.501.378,07 | 4.444.701,60 |
|    |                 |  |  | 3.765.903,34 | 298.002,14   |
|    |                 |  |  | 2.709.226,87 | 0,00         |
|    |                 |  |  | 0,00         | 4.146.699,46 |

| Codice Bene<br>Manutenzione<br>Cod.Secondario | Denominazione<br><br>Ubicazione   | Stato conservazione | Conto Patr.        | Valore storico                         | Valore attuale                         |
|---|---|---------------------|--------------------|--|--|
| M 106<br>01.01.1995                           | SOFTWARE PER GESTIONE PROGRAMMI RAGIONER<br>IA- PAGHE - TRIBUTI ANAGRAFE EDITI DALLO<br>STUDIO K. | In Uso              | PAAII 7<br>0<br>1  | 6.000,00<br>6.000,00<br>0,00<br>0,00   | 0,00<br>0,00<br>0,00<br>0,00           |
| M 107<br>21.07.2008                           | MOTOGENERATORE MITSUBUSHI MGE 6700 GM 40<br>1-AW ELETTRICO<br><br>CENTRO SOCIALE POLIFUNZIONALE   | In Uso              | PAAII 6<br>0<br>1  | 1.675,20<br>1.675,20<br>0,00<br>0,00   | 0,00<br>0,00<br>0,00<br>0,00           |
| M 108<br>21.07.2008                           | MARTELLO DEMOLITORE HITCHI DH45MR<br><br>CENTRO SOCIALE POLIFUNZIONALE                            | In Uso              | PAAII 6<br>0<br>1  | 936,00<br>936,00<br>0,00<br>0,00       | 0,00<br>0,00<br>0,00<br>0,00           |
| M 109<br>15.10.2008                           | POMPA PER INGRASSAGGIO<br><br>CENTRO SOCIALE POLIFUNZIONALE                                       | In Uso              | PAAII 6<br>0<br>4  | 72,00<br>72,00<br>0,00<br>0,00         | 0,00<br>0,00<br>0,00<br>0,00           |
| M 110<br>31.12.2008                           | STRUTTURA IN LEGNO PER ESPOSIZIONE DURAN<br>TE LE SAGRE<br><br>CENTRO SOCIALE POLIFUNZIONALE      | In Uso              | PAAII 11<br>0<br>1 | 25.000,00<br>25.000,00<br>0,00<br>0,00 | 0,00<br>0,00<br>0,00<br>0,00           |
| M 111<br>01.10.2009                           | betoniera lt/138 imer diff.eco hp/0.50<br><br>CENTRO SOCIALE POLIFUNZIONALE                       | In Uso              | PAAII 6<br>0<br>5  | 230,00<br>224,25<br>0,00<br>0,00       | 5,75<br>5,75<br>0,00<br>0,00           |
| M 112<br>13.10.2009                           | FAX RICOH 3310L-U<br><br>PALAZZO COMUNALE - SEDE MUNICIPALE                                       | In Uso              | PAAII 6<br>0<br>6  | 420,04<br>409,56<br>0,00<br>0,00       | 10,48<br>10,48<br>0,00<br>0,00         |
| M 113<br>06.10.2009                           | PULMINO SCUOLABUS DUCATO TARGA BT884ES<br><br>IMPIANTO DEPURAZIONE                                | In Uso              | PAAII 8<br>0<br>1  | 9.582,00<br>19.164,00<br>0,00<br>0,00  | -9.582,00<br>0,00<br>0,00<br>-9.582,00 |
| M 115<br>24.01.2012                           | VIDEOCAMERA NERA SD 16GB<br><br>CENTRO SOCIALE POLIFUNZIONALE                                     | In Uso              | PAAII 13<br>0      | 239,89<br>0,00<br>0,00<br>0,00         | 239,89<br>0,00<br>0,00<br>239,89       |

|    |                 |  |  |  |  |
|----|-----------------|--|--|--|--|
| 90 | TOTALI GENERALI |  |  | 5.545.533,20<br>3.819.384,35<br>2.709.226,87<br>0,00 | 4.435.375,72<br>298.018,37<br>0,00<br>4.137.357,35 |
|----|-----------------|--|--|--|--|

| Codice Bene<br>Manutenzione<br>Cod.Secondario | Denominazione<br><br>Ubicazione   | Stato conservazione  | Conto Patr.        | Valore storico                                       | Valore attuale                                     |
|---|---|----------------------|--------------------|--|--|
| M 116<br><br>06.11.2012                       | TELEFONO CORDLESS   | In Uso               | PAAII 13<br>0      | 30,00<br>0,00<br>0,00<br>0,00                        | 30,00<br>0,00<br>0,00<br>30,00                     |
| M 117<br><br>12.07.2012                       | N. 15 KIT SCAFFALATURE METALLICHE PER CE<br>NTRO SOCIALE POLIFUE<br><br>CENTRO SOCIALE POLIFUNZIONALE | Ottimo<br><br>In Uso | PAAII 9<br>10<br>1 | 990,30<br>0,00<br>0,00<br>0,00                       | 990,30<br>0,00<br>0,00<br>990,30                   |
| 92  | T O T A L I G E N E R A L I   |                      |                    | 5.546.553,50<br>3.819.384,35<br>2.709.226,87<br>0,00 | 4.436.396,02<br>298.018,37<br>0,00<br>4.138.377,65 |


**Comune di Antillo**

**Relazione al Rendiconto della Gestione**

**Esercizio 2018**

**REDATTA DALLA GIUNTA COMUNALE**

**Ai sensi dell'art. 231 del D.Lgs. 267/2000 e art.11 comma 6 D.Lgs. 118/2011**



**PREMESSE GENERALI DELLA RELAZIONE AL RENDICONTO 2018 RIFERIMENTI  
NORMATIVI**

**Art. 151 T.U.E.L. 267/2000** (Principi in materia di contabilità)

Comma 5. I risultati della gestione finanziaria, economico e patrimoniale sono dimostrati nel rendiconto comprendente il conto del bilancio, il conto economico e lo stato patrimoniale.

Comma 6. Al rendiconto e' allegata una relazione della Giunta sulla gestione che esprime le valutazioni di efficacia dell'azione condotta sulla base dei risultati conseguiti, e gli altri documenti previsti dall'art. 11, comma 4, del decreto legislativo 23 giugno 2011, n. 118.

**Art. 231 T.U.E.L. 267/2000** (Relazione al rendiconto della gestione)

La relazione sulla gestione e' un documento illustrativo della gestione dell'ente, nonche' dei fatti di rilievo verificatisi dopo la chiusura dell'esercizio, contiene ogni eventuale informazione utile ad una migliore comprensione dei dati contabili ed e' predisposto secondo le modalita' previste dall'art. 11, comma 6, del decreto legislativo 23 giugno 2011, n. 118, e successive modificazioni.

**Art. 11, comma 6 D.Lgs. 118/2011** (Relazione al rendiconto della gestione)

La relazione sulla gestione allegata al rendiconto e' un documento illustrativo della gestione dell'ente, nonche' dei fatti di rilievo verificatisi dopo la chiusura dell'esercizio e di ogni eventuale informazione utile ad una migliore comprensione dei dati contabili. In particolare la relazione illustra:

- a) i criteri di valutazione utilizzati;
- b) le principali voci del conto del bilancio;
- c) le principali variazioni alle previsioni finanziarie intervenute in corso d'anno, comprendendo l'utilizzazione dei fondi di riserva e gli utilizzi delle quote vincolate e accantonate del risultato di amministrazione al 1° gennaio dell'esercizio precedente, distinguendo i vincoli derivanti dalla legge e dai principi contabili, dai trasferimenti, da mutui e altri finanziamenti, vincoli formalmente attribuiti dall'ente;
- d) l'elenco analitico delle quote vincolate e accantonate del risultato di amministrazione al 31 dicembre dell'esercizio precedente, distinguendo i vincoli derivanti dalla legge e dai principi contabili, dai trasferimenti, da mutui e altri finanziamenti, vincoli formalmente attribuiti dall'ente;
- e) le ragioni della persistenza dei residui con anzianità superiore ai cinque anni e di maggiore consistenza, nonché sulla fondatezza degli stessi, compresi i crediti di cui al comma 4, lettera n);
- f) l'elenco delle movimentazioni effettuate nel corso dell'esercizio sui capitoli di entrata e di spesa riguardanti l'anticipazione, evidenziando l'utilizzo medio e l'utilizzo massimo dell'anticipazione nel corso dell'anno, nel caso in cui il conto del bilancio, in deroga al principio generale dell'integrità', espone il saldo al 31 dicembre dell'anticipazione attivata al netto dei relativi rimborsi;
- g) l'elencazione dei diritti reali di godimento e la loro illustrazione;
- h) l'elenco dei propri enti e organismi strumentali, con la precisazione che i relativi rendiconti o bilanci di esercizio sono consultabili nel proprio sito internet;
- i) l'elenco delle partecipazioni dirette possedute con l'indicazione della relativa quota percentuale;
- j) gli esiti della verifica dei crediti e debiti reciproci con i propri enti strumentali e le società controllate e partecipate. La predetta informativa, asseverata dai rispettivi organi di revisione, evidenzia analiticamente eventuali discordanze e ne fornisce la motivazione; in tal caso l'ente

## Relazione Conto Consuntivo 2018

assume senza indugio, e comunque non oltre il termine dell'esercizio finanziario in corso, i provvedimenti necessari ai fini della riconciliazione delle partite debitorie e creditorie;

k) gli oneri e gli impegni sostenuti, derivanti da contratti relativi a strumenti finanziari derivati o da contratti di finanziamento che includono una componente derivata;

l) l'elenco delle garanzie principali o sussidiarie prestate dall'ente a favore di enti e di altri soggetti ai sensi delle leggi vigenti, con l'indicazione delle eventuali richieste di escussione nei confronti dell'ente e del rischio di applicazione dell'art. 3, comma 17 della legge 24 dicembre 2003, n. 350;

m) l'elenco descrittivo dei beni appartenenti al patrimonio immobiliare dell'ente alla data di chiusura dell'esercizio cui il conto si riferisce, con l'indicazione delle rispettive destinazioni e degli eventuali proventi da essi prodotti;

n) gli elementi richiesti dall'art. 2427 e dagli altri articoli del codice civile, nonché da altre norme di legge e dai documenti sui principi contabili applicabili;

o) altre informazioni riguardanti i risultati della gestione, richieste dalla legge o necessarie per l'interpretazione del rendiconto.

**INQUADRAMENTO DELLA SITUAZIONE FINANZIARIA NEL CONTESTO  
LEGISLATIVO**

Il Comune di Antillo ha proceduto, con delibera di Consiglio Comunale n. 15 del 09/05/2018 all'approvazione del Bilancio di previsione per l'esercizio 2018-2020 secondo i principi contabili contenuti nel D.Lgs. 118/2011 e secondo gli schemi di bilancio di cui al D.p.c.m. 28.12.2011.

**ANALISI DELLA GESTIONE FINANZIARIA**

**Variazioni di bilancio eseguite**

Nel corso dell'esercizio 2018, successivamente all'approvazione definitiva del Bilancio di Previsione sono state apportate al bilancio 2018 alcune variazioni adottate sia con provvedimenti di giunta che di consiglio, divenuti esecutivi ai sensi di legge, sia con provvedimenti dirigenziali come previsto dal D.Lgs. 118/2011.

Si dà atto di aver proceduto alle seguenti variazioni di Bilancio nel corso del 2018:  
Variazioni di competenza della Giunta Comunale:

| Org. | Numero | Data       | Oggetto                                   |
|------|--------|------------|---|
| GC   | 115    | 03/08/2018 | VARIAZIONE DI ESIGIBILITA' ESERCIZIO 2018 |

Variazioni di bilancio di competenza del Consiglio Comunale:

| Org. | Numero | Data       | Oggetto                             |
|------|--------|------------|-------------------------------------|
| CC   | 21     | 30/07/2018 | 1° VARAZIONE DI BILANCIO            |
| CC   | 31     | 29/10/2018 | VARIAZIONE DI BILANCIO OTTOBRE 2018 |
| CC   | 35     | 29/11/2018 | VARIAZIONE DI BILANCIO NOVEMBRE     |

Si dà atto di aver proceduto alla salvaguardia degli equilibri di bilancio con la Deliberazione di C.C. n. 21 del 30/07/2018

Sono state adottate con delibere di G.C. alcune variazioni di bilancio ai sensi art.175 comma 5-quater e precisamente le seguenti:

| Org. | Numero | Data       | Oggetto                                    |
|------|--------|------------|--|
| 02   | 125    | 05/08/2019 | Variazione di Bilancio per Somme Esigibili |

Sulle variazioni di bilancio di Giunta o di Consiglio è stato acquisito il parere del revisore dei Conti, agli atti nel registro dei verbali del Revisore dei conti.

Nel Corso del 2018 non sono stati effettuati prelievi dal Fondo di Riserva e Fondo di Riserva di Cassa.



## Relazione Conto Consuntivo 2018

### Utilizzo Avanzo di Amministrazione

Va qui rilevato che, nel corso del 2018, non è stato applicato al bilancio di previsione Avanzo di Amministrazione.

### Salvaguardia equilibri di bilancio e debiti fuori bilancio

Va rilevato che la salvaguardia degli equilibri di bilancio di cui all'art.193 del D.Lgs. 267/2000 è stata effettuata con deliberazione di C.C.n. 21 del 30/07/2019.

Nel corso dell'esercizio 2018 non è stato necessario riconoscere debiti fuori bilancio e non risultano debiti fuori bilancio da riconoscere alla data di presentazione dello schema di rendiconto.

### Riaccertamento ordinario Residui

Si da atto che con Deliberazione di G.C. n° 125 del 05/08/2019 si è proceduto al riaccertamento ordinario dei residui attivi e passivi ai sensi del punto 9.1 dell'allegato 4.2 al D.Lgs. 118/2011 procedendo all'eliminazione di quelli cui non corrispondeva al 31.12.2018 una obbligazione giuridica perfezionata o una definitiva inesigibilità e provvedendo ad indicare gli esercizi nei quali l'obbligazione sarebbe divenuta esigibile, nei casi di obbligazione giuridica perfezionata ma non scaduta al 31.12.2018, applicando i criteri individuati nel principio applicato della contabilità finanziaria.

A seguito dell'operazione di riaccertamento ordinario dei residui sono state determinate, altresì, le quote di avanzo vincolato secondo le diverse tipologie previste dalla norma di legge.

Nel dettaglio si rileva che le quote di avanzo vincolato risultanti dall'operazione di riaccertamento ordinario dei residui, parte competenza e parte residui, risultano le seguenti:

#### Parte accantonata

|   |              |
|---|--------------|
| - Fondo crediti di dubbia esigibilità al 31/12/2018 | € 195.088,33 |
| - Altri accantonamenti                              | € 181.077,67 |

#### Parte vincolata:

|  |        |
|--|--------|
| - per vincoli derivanti da leggi e da principi contabili | € 0,00 |
| - Vincoli derivanti da trasferimenti                     | € 0,00 |
| - Vincoli derivanti da mutui                             | € 0,00 |
| - Vincoli formalmente attribuiti dall'Ente               | € 0,00 |
| - Altri vincoli  | € 0,00 |

#### Parte destinata agli investimenti:

|                                  |             |
|----------------------------------|-------------|
| - Somme vincolate a investimenti | € 20.920,33 |
|----------------------------------|-------------|

In relazione alla composizione dei vincoli a valere sull'avanzo, si rimanda alla situazione finale risultante dopo il riaccertamento ordinario dei residui a cui va sommata la situazione al 1.1.2018 aggiornata con le movimentazioni fatte nel corso del 2018 di cui ai punti seguenti effettuato ai fini della predisposizione del rendiconto 2018.

Si riportano di seguito i dettagli della composizione delle singole voci dell'avanzo vincolato, risultanti quale sommatoria delle composizioni al 1.1.2018, a cui vanno dedotti gli utilizzi avvenuti nel 2018, i vincoli eventualmente da cancellare per accertato superamento delle motivazioni che avevano determinato l'accantonamento prudenziale e a cui vanno aggiunte le risultanze della gestione 2018:

## Relazione Conto Consuntivo 2018

- Da Fondo Crediti Dubbia Esigibilità  
€ 195.088,33
- Da Fondo Anticipazioni Liquidità D.L.35 del 2013 e ss. mm.ii  
€ 123.686,38
- Da Fondo Contenzioso  
€ 53.905,22
- Altri accantonamenti  
€ 3.486,07
- Vincolati a investimenti  
€ 20.920,33

### **Ricorso ad anticipazione di Tesoreria**

Nel corso del 2018 il Comune di Antillo non ha fatto ricorso ad anticipazione di Tesoreria nonostante la procedura sia stata attivata con il Tesoriere e fosse consentita per un importo max di €. 338.436,16, nei limiti dei 3/12 delle entrate accertate nel penultimo anno precedente (2016), afferenti i primi tre titoli di entrata di Bilancio, ai sensi dell'art.1, comma 738 della Legge 208/2017.

Il Comune di Antillo non ha avuto altresì necessità, pertanto, di ricorrere ai maggiori spazi di anticipazione concessi dalla normativa in corso d'esercizio né di fare ricorso ad anticipazione a mezzo Cassa DD.PP.

I depositi sul conto di Tesoreria non hanno fatto maturare, comunque, interessi attivi annui essendo i conti gestiti in Tesoreria Unica presso la Banca d'Italia.

### **Partecipazioni detenute**

Le partecipazioni detenute dal Comune di Antillo in Società di servizi o Consorzi sono le seguenti:

#### **Società Partecipate:**

PELORITANI SPA  
ATO ME SPA in liquidazione  
SO.GE.PAT SRL in liquidazione  
SRR MESSINA Città Metropolitana  
DISTRETTO TURISTICO TAORMINA ETNA SCARL

### **Oneri per strumenti finanziari**

Si da atto che il Comune di Antillo non ha in essere strumenti finanziari di alcun tipo per cui nel rendiconto 2018 non sono presenti oneri o impegni relativi a strumenti finanziari derivati o a contratti di finanziamento che includono una componente derivata.

## Relazione Conto Consuntivo 2018

### Elenco beni patrimonio immobiliare

Si da atto che l'elenco dei beni costituenti il Patrimonio immobiliare del Comune di Antillo è contenuto nell'inventario dei beni Comunali, ed è in itinere la gestione dello stesso con l'avvio delle procedure informatiche.

### Risultati della Gestione

I risultati della gestione finanziaria di competenza dell'esercizio 2018 sono riassunti nei quadri generali delle entrate e delle spese riportati di seguito:

| ENTRATE   | ACCERTAMENTI        | INCASSI             |
|---|---------------------|---------------------|
| Fondo di cassa all'inizio dell'esercizio  |                     | 207.716,60          |
| Utilizzo avanzo di amministrazione  | 0,00                |                     |
| Fondo pluriennale vincolato di parte corrente                                       | 21.000,00           |                     |
| Fondo pluriennale vincolato in c/capitale   | 36.151,00           |                     |
| <b>Titolo 1 – Entrate correnti di natura tributaria, contributiva e perequativa</b> | <b>521.648,19</b>   | <b>483.837,97</b>   |
| <b>Titolo 2 – Trasferimenti correnti</b>  | <b>684.594,28</b>   | <b>829.411,24</b>   |
| <b>Titolo 3 – Entrate Extratributarie</b>   | <b>134.382,97</b>   | <b>101.353,55</b>   |
| <b>Titolo 4 – Entrate in conto capitale</b>   | <b>676.038,57</b>   | <b>796.978,95</b>   |
| <b>Titolo 5 – Entrate da riduzione di attività finanziarie</b>                      |                     |                     |
| <b>Totale entrate finali</b>  | <b>2.016.664,01</b> | <b>2.211.581,71</b> |
| <b>Titolo 6 – Accensione di prestiti</b>  | <b>97.115,72</b>    | <b>0,00</b>         |
| <b>Titolo 7 – Anticipazioni da istituto tesoriere / cassiere</b>                    | <b>0,00</b>         | <b>0,00</b>         |
| <b>Titolo 9 – Entrate per conto di terzi e partite di giro</b>                      | <b>1.143.141,26</b> | <b>1.144.341,26</b> |
| <b>Totale entrate dell'esercizio</b>  | <b>3.256.920,99</b> | <b>3.355.922,97</b> |
| <b>TOTALE COMPLESSIVO ENTRATE</b>   | <b>3.314.071,99</b> | <b>3.563.639,57</b> |
| <b>DISAVANZO DELL'ESERCIZIO</b>   | <b>0,00</b>         |                     |
| <b>TOTALE A PAREGGIO</b>  | <b>3.314.071,99</b> | <b>3.563.639,57</b> |

Relazione Conto Consuntivo 2018

| SPESE  | IMPEGNI             | PAGAMENTI           |
|--|---------------------|---------------------|
| Disavanzo di amministrazione                                       | 0,00                |                     |
|  |                     |                     |
| Titolo 1 – Spese correnti  | 1.135.135,65        | 1.291.232,57        |
| Fondo pluriennale vincolato di parte corrente                      | 31.500,00           |                     |
|  |                     |                     |
| Titolo 2 – Spese in conto capitale                                 | 679.141,48          | 698.537,55          |
| Fondo pluriennale vincolato in c/capitale                          | 129.899,59          |                     |
|  |                     |                     |
| Titolo 3 – Spese per incremento di attività finanziarie            |                     |                     |
|  |                     |                     |
| <b>Totale spese finali</b>   | <b>1.975.676,72</b> | <b>1.989.770,12</b> |
|  |                     |                     |
| Titolo 4 – Rimborso di prestiti                                    | 114.412,47          | 114.412,47          |
|  |                     |                     |
| Titolo 5 – Chiusura Anticipazioni da istituto tesoriere / cassiere | 0,00                | 0,00                |
|  |                     |                     |
| Titolo 7 – Spese per conto di terzi e partite di giro              | 1.143.141,26        | 1.158.700,83        |
| <b>Totale spese dell'esercizio</b>                                 | <b>3.233.230,45</b> | <b>3.262.883,42</b> |
|  |                     |                     |
| <b>TOTALE COMPLESSIVO SPESE</b>                                    | <b>3.233.230,45</b> | <b>3.262.883,42</b> |
|  |                     |                     |
| <b>AVANZO DI COMPETENZA/ FONDO DI CASSA</b>                        | <b>80.841,54</b>    | <b>300.756,15</b>   |
|  |                     |                     |
| <b>TOTALE A PAREGGIO</b>   | <b>3.314.071,99</b> | <b>3.563.639,57</b> |

Relazione Conto Consuntivo 2018

Il risultato di amministrazione, come definito dall'allegato a) al D.lgs. 181/2011 è il seguente:

| Comune di Antillo  |            |            |              |                   |
|--|------------|------------|--------------|-------------------|
| Allegato a) Risultato di amministrazione   |            |            |              |                   |
| PROSPETTO DIMOSTRATIVO DEL RISULTATO DI AMMINISTRAZIONE (Anno 2018)  |            |            |              |                   |
|  |            | GESTIONE   |              |                   |
|  |            | RESIDUI    | COMPETENZA   | TOTALE            |
| Fondo cassa al 1° gennaio 2018   |            |            |              | 207.716,60        |
| RISCOSSIONI  | (+)        | 548.473,39 | 2.807.449,58 | 3.355.922,97      |
| PAGAMENTI  | (-)        | 478.059,81 | 2.784.823,61 | 3.262.883,42      |
| SALDO DI CASSA AL 31 DICEMBRE 2018   | (=)        |            |              | 300.756,15        |
| PAGAMENTI per azioni esecutive non regolarizzate al 31 dicembre 2018   | (-)        |            |              | 0,00              |
| FONDO DI CASSA AL 31 DICEMBRE 2018   | (=)        |            |              | 300.756,15        |
| RESIDUI ATTIVI   | (+)        | 629.083,28 | 449.471,41   | 1.078.554,69      |
| di cui derivanti da accertamenti di tributi effettuati sulla base della stima del dipartimento delle finanze |            |            |              | 0,00              |
| RESIDUI PASSIVI  | (-)        | 533.817,67 | 287.007,25   | 820.824,92        |
| FONDO PLURIENNALE VINCOLATO PER SPESE CORRENTI   | (-)        |            |              | 31.500,00         |
| FONDO PLURIENNALE VINCOLATO PER SPESE IN CONTO CAPITALE  | (-)        |            |              | 129.899,59        |
| <b>RISULTATO DI AMMINISTRAZIONE AL 31 DICEMBRE 2018 (A)</b>  | <b>(=)</b> |            |              | <b>397.086,33</b> |

Va rilevato che il risultato di amministrazione al 31.12.2018 va distinto nelle sue componenti come definite dal D.lgs. 118/2011 nelle seguenti risultanze:

| Composizione del risultato di amministrazione al 31 dicembre 2018:                    |                   |
|---|-------------------|
| <b>Parte accantonata</b>  |                   |
| Fondo crediti di dubbia esigibilità al 31/12/2018                                     | 195.088,33        |
| Fondo Anticipazioni Liquidità DL 35 del 2013 e successive modifiche e rifinanziamenti | 123.686,38        |
| Fondo perdite società partecipate   | 0,00              |
| Fondo contenzioso   | 53.905,22         |
| Altri accantonamenti  | 3.486,07          |
| <b>Totale parte accantonata (B)</b>   | <b>376.166,00</b> |
| <b>Parte vincolata</b>  |                   |
| Vincoli derivanti da leggi e dai principi contabili                                   | 0,00              |
| Vincoli derivanti da trasferimenti  | 0,00              |
| Vincoli derivanti dalla contrazione di mutui  | 0,00              |
| Vincoli formalmente attribuiti dall'ente  | 0,00              |
| Altri vincoli   | 0,00              |
| <b>Totale parte vincolata (C)</b>   | <b>0,00</b>       |

Relazione Conto Consuntivo 2018

|  |                  |
|--|------------------|
| <b>Parte destinata agli investimenti</b>   |                  |
| <b>Totale parte destinata agli investimenti (D)</b>  | <b>20.920,33</b> |
|  |                  |
| <b>Totale parte disponibile(E=A-B-C-D)</b>   | <b>0,00</b>      |
|  |                  |
| Se E è negativo, tale importo è iscritto tra le spese del bilancio di previsione come disavanzo da ripianare |                  |
|  |                  |

**Analisi del risultato disponibile e quota parte accantonata a FCDE**

Sono state accantonati € 195.088,33

**Analisi della gestione finanziaria di competenza**

Il risultato della gestione finanziaria di competenza, evidenziato nella tabella sotto riportata, viene calcolato raffrontando il totale degli accertamenti delle entrate di competenza con il totale degli impegni delle spese di competenza, tenendo conto che le entrate sono influenzate, altresì, dall'applicazione dell'avanzo di amministrazione applicato al bilancio di previsione 2018 e del fondo pluriennale vincolato iscritto in entrata al quale viene sottratto quello iscritto in spesa.

Il risultato è pertanto il seguente:

|                         |                |
|-------------------------|----------------|
| Totale accertamenti (+) | € 3.256.920,99 |
| Totale impegni (-)      | € 3.071.830,86 |
|                         | € 185.090,13   |
| Avanzo                  |                |
| FPV corrente (+)        | € 21.000,00    |
| FPV capitale (+)        | € 36.151,00    |
| A.A. (+)                | € 0,00         |
| FPV spese (-)           | € 161.399,59   |
|                         |                |

**Saldo gestione competenza € 80.841,54**

**Equilibri di bilancio**

I nuovi equilibri di bilancio ai sensi del D.Lgs. 118/2011, sono indicati nel punto 9.10 del Principio contabile applicato alla programmazione di bilancio e sono così definiti:

Il prospetto degli equilibri di bilancio consente di verificare gli equilibri interni al bilancio di previsione per ciascuno degli esercizi in cui e' articolato.

Infatti, il bilancio di previsione, oltre ad essere deliberato in pareggio finanziario di competenza tra tutte le entrate e le spese, comprensivo dell'utilizzo dell'avanzo di amministrazione o del recupero del disavanzo di amministrazione e degli utilizzi del fondo pluriennale vincolato, e a garantire un fondo di cassa finale non negativo, deve prevedere:

- **l'equilibrio di parte corrente** in termini di competenza finanziaria tra le spese correnti incrementate dalle spese per trasferimenti in c/capitale e dalle quote di capitale delle rate di ammortamento dei mutui e degli altri prestiti, con l'esclusione dei rimborsi anticipati, e le entrate correnti, costituite dai primi tre titoli dell'entrata, incrementate dai contributi destinati al rimborso

Relazione Conto Consuntivo 2018

dei prestiti, dal fondo pluriennale vincolato di parte corrente e dall'utilizzo dell'avanzo di competenza di parte corrente.

All'equilibrio di parte corrente concorrono anche le entrate in conto capitale destinate al finanziamento di spese correnti in base a specifiche disposizioni di legge o dei principi contabili e l'eventuale saldo negativo delle partite finanziarie. Al riguardo si segnala che l'equilibrio delle partite finanziarie, determinato dalle operazioni di acquisto/alienazione di titoli obbligazionari e di concessione/riscossione crediti, a seguito dell'adozione del cd. principio della competenza finanziaria potenziata non e' piu' automaticamente garantito. Nel caso di concessioni di crediti o altri incrementi delle attività finanziarie di importo superiore rispetto alle riduzioni di attività finanziarie esigibili nel medesimo esercizio, il saldo negativo deve essere finanziato da risorse correnti. Pertanto, il saldo negativo delle partite finanziarie concorre all'equilibrio di parte corrente. Invece, l'eventuale saldo positivo delle attività finanziarie, e' destinato al rimborso anticipato dei prestiti e al finanziamento degli investimenti, determinando, per la quota destinata agli investimenti, necessariamente un saldo positivo dell'equilibrio di parte corrente.

Considerato che le concessioni crediti degli enti locali sono costituite solo da anticipazioni di liquidità che, per loro natura sono chiuse entro l'anno, il problema dell'equilibrio delle partite finanziarie non sussiste. Il valore finale dell'equilibrio di parte corrente, come meglio specificato nel prospetto che segue è pari a €. 80.577,32

- **l'equilibrio in conto capitale** in termini di competenza finanziaria, tra le spese di investimento e tutte le risorse acquisite per il loro finanziamento, costituite dalle entrate in conto capitale, dall'accensione di prestiti, dal fondo pluriennale vincolato in c/capitale, dall'utilizzo dell'avanzo di competenza in c/capitale, e da quelle risorse di parte corrente destinate agli investimenti dalla legge o dai principi contabili. Per le regioni, fino all'esercizio 2017, la copertura degli investimenti e' costituita anche dai debiti autorizzati con legge e non contratti. Il valore finale dell'equilibrio di parte capitale, come meglio specificato nel prospetto che segue è pari a €. 264,22

- **l'equilibrio dei movimenti di fondi** è un equilibrio che riguarda il raffronto, in entrata e in uscita tra partite di riscossione e concessione di crediti a breve e a medio-lungo periodo e le riduzioni o incrementi di attività finanziarie. In queste poste rientrano i versamenti in depositi bancari effettuati nel momento in cui vengono concessi mutui dalla Cassa DD.PP. e i successivi prelievi dai depositi al momento dell'utilizzo delle somme.

| Comune di Antillo   |     | Allegato n.8 – Rendiconto della Gestione                            |              |
|---|-----|---|--------------|
| VERIFICA EQUILIBRI (Anno 2018)  |     |   |              |
| EQUILIBRIO ECONOMICO-FINANZIARIO  |     | COMPETENZA<br>(ACCERTAMENTI E<br>IMPEGNI IMPUTATI<br>ALL'ESERCIZIO) |              |
| Fondo cassa iniziale dell'esercizio 2018  |     | 207.71<br>6,60  |              |
| A) Fondo pluriennale vincolato per spesa correnti iscritto in entrate   | (+) |   | 21.000,00    |
| AA) Recupero disavanzo di amministrazione esercizio precedente  | (-) |   | 0,00         |
| B) Entrate Titoli 1.00 - 2.00 - 3.00  | (+) |   | 1.340.625,44 |
| di cui per estinzione anticipato di prestiti  |     |   | 0,00         |
| C) Entrate Titolo 4.02.06 – Contributi agli investimenti direttamente destinati al rimborso dei prestiti da amministrazioni pubbliche | (+) |   | 0,00         |
| D) Spese Titolo 1.00 – Spese correnti   | (-) |   | 1.135.135,65 |
| DD) Fondo pluriennale vincolato di parte corrente (di spesa)  | (-) |   | 31.500,00    |
| E) Spese Titolo 2.04 – Altri trasferimenti in conto capitale  | (-) |   | 0,00         |
| F) Spese Titolo 4.00- Quote di capitale amm.to dei mutui e prestiti obbligazionari  | (-) |   | 114.412,47   |

Relazione Conto Consuntivo 2018

|  |     |                  |
|--|-----|------------------|
| Di cui per estinzione anticipato di prestiti   |     | 0,00             |
| <b>G) Somma finale (G=A-AA+B+C-D-DD-E-F)</b>   |     | <b>80.577,32</b> |
| <b>ALTRE POSTE DIFFERENZIALI, PER ECCEZIONI PREVISTE DA NORME DI LEGGE E DAI PRINCIPI CONTABILI, CHE HANNO EFFETTO SULL'EQUILIBRIO EX ARTICOLO 162, COMMA 6, DEL TESTO UNICO DELLE LEGGI SULL'ORDINAMENTO DELI ENTI LOCALI</b> |     |                  |
| H) Utilizzo avanzo di amministrazione per spese correnti   | (+) | 0,00             |
| di cui per estinzione anticipato di prestiti   |     | 0,00             |
| I) Entrate di parte capitale destinate a spese correnti in base a specifiche disposizioni di legge o dei principi contabili  | (+) | 0,00             |
| di cui per estinzione anticipato di prestiti   |     | 0,00             |
| L) Entrate di parte corrente destinate a spese di investimento in base a specifiche disposizioni di legge o dei principi contabili   | (-) | 0,00             |
| M) Entrate da accensione di prestiti destinate a estinzione anticipata dei prestiti  | (+) | 0,00             |
| <b>EQUILIBRIO DI PARTE CORRENTE</b>  |     | <b>80.577,32</b> |
| <b>O=G+H+I-L+M</b>   |     |                  |
| P) Utilizzo avanzo di amministrazione per spese di investimento  | (+) | 0,00             |
| Q) Fondo pluriennale vincolato per spese in conto capitale iscritto in entrata   | (+) | 36.151,00        |
| R) Entrate Titoli 4.00-5.00-6.00   | (+) | 773.154,29       |
| C) Entrate Titolo 4.02.06-Contributi agli investimenti direttamente destinati al rimborso dei prestiti da amministrazioni pubbliche  | (-) | 0,00             |
| I) Entrate di parte capitale destinate a spese correnti in base a specifiche disposizioni di legge o dei principi contabili  | (-) | 0,00             |
| S1) Entrate Titolo 5.02 per Riscossione di crediti di breve termine  | (-) | 0,00             |
| S2) Entrate Titolo 5.03 per Riscossione di crediti di medio-lungo termine  | (-) | 0,00             |
| T) Entrate Titolo 5.04 relative a Altre entrate per riduzione di attività finanziarie  | (-) | 0,00             |
| L) Entrate di parte corrente destinate a spese di investimento in base a specifiche disposizioni di legge o dei principi contabili   | (+) | 0,00             |
| M) Entrate da accensione di prestiti destinate a estinzione anticipata dei prestiti  | (-) | 0,00             |
| U) Spese Titolo 2.00-Spese in conto Capitale   | (-) | 679.141,48       |
| UU) Fondo pluriennale vincolato per spese in c/capitale (di spesa)   | (-) | 129.899,59       |
| V) Spese Titolo 3.01 per Acquisizione di attività finanziarie  | (-) | 0,00             |
| E) Spese Titolo 2.04-Altri trasferimenti in conto capitale   | (+) | 0,00             |
| <b>EQUILIBRIO DI PARTE CAPITALE</b>  |     | <b>264,22</b>    |
| <b>Z=P+Q+R-C-I-S1-S2-T+L-M-U-UU-V+E</b>  |     |                  |
| S1) Entrate Titolo 5.02 per Riscossione di crediti di breve termine  | (+) | 0,00             |
| S2) Entrate Titolo 5.03 per Riscossione di crediti di medio-lungo termine  | (+) | 0,00             |
| T) Entrate Titolo 5.04 relative a Altre entrate per riduzioni di attività finanziarie  | (+) | 0,00             |
| X1) Spese Titolo 3.02 per Concessione crediti di breve termine   | (-) | 0,00             |
| X2) Spese Titolo 3.03 per Concessione crediti di medio-lungo termine   | (-) | 0,00             |
| Y) Spese Titolo 3.04 per Altre spese per acquisizioni di attività finanziarie  | (-) | 0,00             |
| <b>EQUILIBRIO FINALE</b>   |     |                  |
| <b>W=O+Z+S1+S2+T-X1-X2-Y</b>   |     | <b>80.841,54</b> |

**Analisi indebitamento**

Il Comune di Antillo rispetta i limiti previsti dall'art.204, comma 1. del D.Lgs. 267/2000, così come modificato dall'art. 1, comma 735 della Legge n. 147/13, in base al quale l'importo complessivo dei relativi interessi, sommato a quello dei mutui precedentemente contratti non supera l' 10% delle entrate relative ai primi tre titoli della parte entrata del rendiconto, come risulta dalla sottostante tabella che evidenzia l'andamento dell'incidenza percentuale nell'ultimo triennio:

| 2016  | 2017  | 2018  |
|-------|-------|-------|
| 6,17% | 7,82% | 5,91% |



## Relazione Conto Consuntivo 2018

L'indebitamento dell'Ente ha avuto la seguente evoluzione:

|                                   | 2016                | 2017                | 2018                |
|-----------------------------------|---------------------|---------------------|---------------------|
| Residuo debito                    | 1.491.208,99        | 1.399.039,05        | 1.292.547,34        |
| Nuovi prestiti                    |                     |                     |                     |
| Prestiti rimborsati               | 92.169,94           | 106.491,71          | 114.412,47          |
| Estinzioni anticipate             |                     |                     |                     |
| Altre variazioni (da specificare) |                     |                     |                     |
| <b>Totale fine anno</b>           | <b>1.399.039,05</b> | <b>1.292.547,34</b> | <b>1.199.055,20</b> |

Gli oneri finanziari per ammortamento prestiti (escluse le operazioni finanziarie derivate) e il rimborso degli stessi in conto capitale hanno registrato la seguente evoluzione:

|                         | 2016              | 2017              | 2018              |
|-------------------------|-------------------|-------------------|-------------------|
| Oneri finanziari        | 83.536,98         | 110.310,85        | 92.356,89         |
| Quota capitale          | 92.169,94         | 106.491,71        | 114.412,47        |
| <b>Totale fine anno</b> | <b>175.706,92</b> | <b>216.802,56</b> | <b>206.769,36</b> |

### Analisi Servizi per conto di terzi

Si riepiloga il pareggio della situazione delle entrate e delle spese per conto di terzi e partite di giro.

#### Entrate Titolo 9

|  | Previsioni definitive | Accertamenti        | Minori o maggiori entrate |
|--|-----------------------|---------------------|---------------------------|
| Tipologia 100: Entrate per partite di giro | 5.940.000,00          | 1.143.141,26        | 4.796.858,74              |
| Tipologia 200: Entrate per conto terzi     | 90.000,00             | 0,00                | 90.000,00                 |
| <b>Totale</b>                              | <b>6.030.000,00</b>   | <b>1.143.141,26</b> | <b>4.886.858,74</b>       |

#### Spese Titolo 7

|   | Previsioni definitive | Impegni             | Minori spese        |
|---|-----------------------|---------------------|---------------------|
| Spese per conto terzi e partite di giro | 6.030.000,00          | 1.143.141,26        | 4.886.858,74        |
| <b>Totale</b>                           | <b>6.030.000,00</b>   | <b>1.143.141,26</b> | <b>4.886.858,74</b> |

### Quadro riassuntivo della gestione di competenza

|   |                   |
|---|-------------------|
| Risultato della gestione corrente<br>(Entrata Tit. 1,2,3 – Spesa Tit. 1)                  | 205.489,79        |
| Risultato della gestione investimenti<br>(Entrata Tit. 4 – Spesa Tit. 2)                  | -3.102,91         |
| Risultato della gestione di movimento di fondi<br>(Entrata Tit. 5,6,7 – Spesa Tit. 3,4,5) | -17.296,75        |
| Risultato della gestione conto terzi<br>(Entrata Tit. 9 – Spesa Tit. 7)                   | 0,00              |
| <b>Risultato della gestione di competenza</b>   | <b>185.090,13</b> |

Relazione Conto Consuntivo 2018

**Determinazione FCDE al 31.12.2018 per vincolo su quota Avanzo di Amministrazione**

Si da atto che il FCDE al 31.12.2018 risulta composto, nel dettaglio, come da seguente prospetto:

| Comune di Antillo  |  |  |   |  |                                       |   |   |
|--|--|--|---|--|---------------------------------------|---|---|
| Allegato C) – Fondo crediti di dubbia esigibilità  |  |  |   |  |                                       |   |   |
| COMPOSIZIONE DELL'ACCANTONAMENTO AL FONDO CREDITI DI DUBBIA ESIGIBILITA' E AL FONDO SVALUTAZIONE CREDITI |  |  |   |  |                                       |   |   |
| (Anno 2018)  |  |  |   |  |                                       |   |   |
| TIPOLOGIA  | DENOMINAZIONE  | RESIDUI<br>ATTIVI<br>FORMATISI<br>NELL'<br>ESERCIZIO<br>CUI SI<br>RIFERISCE<br>IL<br>RENDICON<br>TO<br>(a) | RESIDUI<br>ATTIVI<br>DEGLI<br>ESERCIZI<br>PRECEDEN<br>TI<br>(b) | TOTALE<br>RESIDUI<br>ATTIVI<br>(c) = (a) + (b) | IMPORTO<br>MINIMO<br>DEL FONDO<br>(d) | FONDO<br>CREDITI<br>DI<br>DUBBIA<br>ESIGIBILI<br>TA'<br>(e) | % di<br>accanton<br>amento al<br>fondo<br>crediti di<br>dubbia<br>esigibilità<br>(f) = (e) /<br>(c) |
|  | <b>ENTRATE CORRENTI DI NATURA<br/>TRIBUTARIA, CONTRIBUTIVA E<br/>PEREQUATIVA</b>                               |  |   |  |                                       |   |   |
| 1010100  | Tipologia 101: Imposte, tasse e proventi assimilati  | 87.356,43  | 145.647,70  | 233.004,13                                     | 95.372,65                             | 95.372,65   | 40,93%  |
|  | di cui accertati per cassa sulla base del principio contabile 3.7  | 5.923,88   | 52.677,54   | 58.601,42                                      |                                       |   |   |
|  | Tipologia 101 : Imposte, tasse e proventi assimilati non accertati per cassa                                   | 81.432,55  | 92.970,16   | 174.402,71                                     | 95.372,65                             | 95.372,65   | 54,69%  |
| 1010200  | Tipologia 102: Tributi destinati al finanziamento della sanità (solo per le Regioni)                           |  |   |  |                                       |   |   |
|  | di cui accertati per cassa sulla base del principio contabile 3.7  |  |   |  |                                       |   |   |
|  | Tipologia 102: Tributi destinati al finanziamento della sanità non accertati per cassa                         |  |   |  |                                       |   |   |
| 1010300  | Tipologia 103: Tributi devoluti e regolati alle autonomie speciali (solo per le Regioni)                       |  |   |  |                                       |   |   |
|  | di cui accertati per cassa sulla base del principio contabile 3.7  |  |   |  |                                       |   |   |
|  | Tipologia 103: Tributi devoluti e regolati alle autonomie speciali non accertati per cassa                     |  |   |  |                                       |   |   |
| 1010400  | Tipologia 104: Compartecipazioni di tributi  | 0,00   | 0,00  | 0,00   | 0,00                                  | 0,00  | 0,00%   |
| 1030100  | Tipologia 301: Fondi perequativi da Amministrazioni Centrali   | 0,00   | 145,00  | 145,00   | 0,00                                  | 0,00  | 0,00%   |
| 1030200  | Tipologia 302: Fondi perequativi dalla Regione o Provincia autonoma (solo per gli Enti locali)                 | 0,00   | 0,00  | 0,00   | 0,00                                  | 0,00  | 0,00%   |
| 1000000  | <b>TOTALE TITOLO 1</b>   | <b>87.356,43</b>   | <b>145.792,70</b>   | <b>233.149,13</b>                              | <b>95.372,65</b>                      | <b>95.372,65</b>  | <b>40,91%</b>   |
|  | <b>TRASFERIMENTI CORRENTI</b>  |  |   |  |                                       |   |   |
| 2010100  | Tipologia 101: Trasferimenti correnti da Amministrazioni pubbliche   | 211.553,79   | 135.791,40  | 347.345,19                                     | -                                     | -   | -   |
| 2010200  | Tipologia 102: Trasferimenti correnti da Famiglie  | 0,00   | 0,00  | 0,00   | 0,00                                  | 0,00  | 0,00%   |
| 2010300  | Tipologia 103: Trasferimenti correnti da Imprese   | 0,00   | 0,00  | 0,00   | 0,00                                  | 0,00  | 0,00%   |
| 2010400  | Tipologia 104: Trasferimenti correnti da Istituzioni Sociali Private   | 0,00   | 0,00  | 0,00   | 0,00                                  | 0,00  | 0,00%   |
| 2010500  | Tipologia 105: Trasferimenti correnti dall'Unione Europea e dal Resto del Mondo                                | 0,00   | 0,00  | 0,00   | -                                     | -   | -   |
|  | Trasferimenti correnti dall'Unione Europea   | 0,00   | 0,00  | 0,00   | -                                     | -   | -   |
|  | Trasferimenti correnti dal Resto del Mondo   | 0,00   | 0,00  | 0,00   | 0,00                                  | 0,00  | 0,00%   |
| 2000000  | <b>TOTALE TITOLO 2</b>   | <b>211.553,79</b>  | <b>135.791,40</b>   | <b>347.345,19</b>                              | <b>0,00</b>                           | <b>0,00</b>   |   |
|  | <b>ENTRATE EXTRA TRIBUTARIE</b>  |  |   |  |                                       |   |   |
| 3010000  | Tipologia 100: Vendita di beni e servizi e proventi derivanti dalla gestione dei beni                          | 50.445,47  | 66.329,65   | 116.775,12                                     | 99.715,68                             | 99.715,68   | 85,39%  |
| 3020000  | Tipologia 200: Proventi derivanti dall'attività di controllo e repressione delle irregolarità e degli illeciti | 0,00   | 0,00  | 0,00   | 0,00                                  | 0,00  | 0,00%   |
| 3030000  | Tipologia 300: Interessi attivi  | 0,00   | 0,00  | 0,00   | 0,00                                  | 0,00  | 0,00%   |
| 3040000  | Tipologia 400: Altre entrate da redditi da capitale  | 0,00   | 0,00  | 0,00   | 0,00                                  | 0,00  | 0,00%   |

Relazione Conto Consuntivo 2018

|         |   |                   |                   |                   |                   |                   |               |
|---------|---|-------------------|-------------------|-------------------|-------------------|-------------------|---------------|
| 3050000 | Tipologia 500: Rimborsi e altre entrate correnti  | 0,00              | 0,00              | 0,00              | 0,00              | 0,00              | 0,00%         |
| 3000000 | <b>TOTALE TIPOLO 3</b>  | <b>50.445,47</b>  | <b>66.329,65</b>  | <b>116.775,12</b> | <b>99.715,68</b>  | <b>99.715,68</b>  |               |
|         | <b>ENTRATE IN CONTO CAPITALE</b>  |                   |                   |                   |                   |                   |               |
| 4010000 | Tipologia 100: Tributi in conto capitale  | 0,00              | 0,00              | 0,00              | 0,00              | 0,00              | 0,00%         |
| 4020000 | Tipologia 200: Contributi agli investimenti   | 0,00              | 176.169,53        | 176.169,53        | 0,00              | 0,00              | 0,00%         |
|         | Contributi agli investimenti da amministrazioni pubbliche                                     | 0,00              | 176.169,53        | 176.169,53        | -                 | -                 | -             |
|         | Contributi agli investimenti da UE  | 0,00              | 0,00              | 0,00              | -                 | -                 | -             |
|         | Tipologia 200: Contributi agli investimenti al netto dei contributi da PA e da UE             | 0,00              | 0,00              | 0,00              | 0,00              | 0,00              | 0,00%         |
| 4030000 | Tipologia 300: Altri trasferimenti in conto capitale  | 0,00              | 0,00              | 0,00              | 0,00              | 0,00              | 0,00%         |
|         | Altri trasferimenti in conto capitale da amministrazioni pubbliche                            | 0,00              | 0,00              | 0,00              | -                 | -                 | -             |
|         | Altri trasferimenti in conto capitale da UE   | 0,00              | 0,00              | 0,00              | -                 | -                 | -             |
|         | Tipologia 300: Altri trasferimenti in conto capitale al netto dei trasferimenti da PA e da UE | 0,00              | 0,00              | 0,00              | 0,00              | 0,00              | 0,00%         |
| 4040000 | Tipologia 4000: Entrate da alienazione di beni materiali e immateriali                        | 0,00              | 0,00              | 0,00              | 0,00              | 0,00              | 0,00%         |
| 4050000 | Tipologia 500: Altre entrate in conto capitale  | 0,00              | 0,00              | 0,00              | 0,00              | 0,00              | 0,00%         |
| 4000000 | <b>TOTALE TIPOLO 4</b>  | <b>0,00</b>       | <b>176.169,53</b> | <b>176.169,53</b> | <b>0,00</b>       | <b>0,00</b>       |               |
|         | <b>ENTRATE DA RIDUZIONE DI ATTIVITA' FINANZIARIE</b>  |                   |                   |                   |                   |                   |               |
| 5010000 | Tipologia 100: Alienazione di attività finanziarie  | 0,00              | 0,00              | 0,00              | 0,00              | 0,00              | 0,00%         |
| 5020000 | Titolo 200: Riscossione crediti di breve termine  | 0,00              | 0,00              | 0,00              | 0,00              | 0,00              | 0,00%         |
| 5030000 | Titolo 300: Riscossione crediti di medio-lungo termine  | 0,00              | 0,00              | 0,00              | 0,00              | 0,00              | 0,00%         |
| 5040000 | Tipologia 400: Altre entrate per riduzione di attività finanziarie                            | 0,00              | 0,00              | 0,00              | 0,00              | 0,00              | 0,00%         |
| 5000000 | <b>TOTALE TIPOLO 5</b>  | <b>0,00</b>       | <b>0,00</b>       | <b>0,00</b>       | <b>0,00</b>       | <b>0,00</b>       |               |
|         | <b>TOTALE GENERALE</b>  | <b>349.355,69</b> | <b>524.083,28</b> | <b>873.438,97</b> | <b>195.088,33</b> | <b>195.088,33</b> | <b>22,34%</b> |
|         | <b>DI CUI FONDO DI DUBBIA ESIGIBILITA' IN C/CAPITALE</b>                                      | <b>0,00</b>       | <b>176.169,53</b> | <b>176.169,53</b> | <b>0,00</b>       | <b>0,00</b>       | <b>0,00%</b>  |
|         | <b>DI CUI FONDO CREDITI DI DUBBIA ESIGIBILITA' DI PARTE CORRENTE (n)</b>                      | <b>349.355,69</b> | <b>347.913,75</b> | <b>697.269,44</b> | <b>195.088,33</b> | <b>195.088,33</b> | <b>27,98%</b> |

| COMPOSIZIONE FONDO SVALUTAZIONE CREDITI  | TOTALE CREDITI    | FONDO SVALUTAZIONE CREDITI |
|--|-------------------|----------------------------|
|  | (g)               | (h)                        |
| RESIDUI ATTIVI NEL CONTO DEL BILANCIO  | 873.438,97        | 195.088,33                 |
|  | (i)               | (l)                        |
| CREDITI STRALCIATI DAL CONTO DEL BILANCIO  | 0,00              | 0,00                       |
| ACCERTAMENTI IMPUTATI AGLI ESERCIZI SUCCESSIVI A QUELLO CUI IL RENDICONTO SI RIFERISCE (m) | 0,00              | 0,00                       |
| <b>TOTALE</b>  | <b>873.438,97</b> | <b>195.088,33</b>          |





## COMUNE DI ANTILLO CITTA' METROPOLITANA DI MESSINA



Piazza S. Maria della Provvidenza - C.A.P. 98030 - C.F. e P. IVA 00432870830  
Telefono 0942.723031/723020 - Fax 0942.723271 - Sito Web [www.comunediantillo.it](http://www.comunediantillo.it) - Email [comuneantillo@tiscali.it](mailto:comuneantillo@tiscali.it)

---

ALLEGATO ex art.227 TUEL

“l’elenco degli indirizzi internet di pubblicazione del rendiconto della gestione, del bilanci consolidato deliberati e relativi al penultimo esercizio antecedente quello cui si riferisce il bilancio di previsione, dei rendiconti e dei bilanci consolidati delle unioni di comuni di cui il comune fa parte e dei soggetti considerati nel gruppo “amministrazione pubblica” di cui al principio applicato del bilancio consolidato allegato al D.Lgs. 118 del 23 giugno 2011 e successive modificazioni, relativi al penultimo esercizio antecedente quello cui il bilancio si riferisce. Tali documenti contabili sono allegati al rendiconto della gestione qualora non integralmente pubblicati nei siti internet indicati nell’elenco”.

[www.comuneantillo.gov.it](http://www.comuneantillo.gov.it) – sezione Amministrazione Trasparente – sotto-sezione Bilanci,  
link: <http://trasparenza.bussolapa.it/a313/trasparenza.aspx?idmenu=63>



## COMUNE DI ANTILLO PROVINCIA DI MESSINA

Piazza S. Maria della Provvidenza - C.A.P. 98030 - C.F. e P. IVA 00432870830  
Telefono 0942.723031/723020 - Fax 0942.723271 -

.Prot. n. **5581** del **27/12/2018**

OGGETTO: Attestazione debiti fuori bilancio

I sottoscritti, responsabili delle seguenti aree del Comune di Antillo:

1. Agatina Salimbene, Responsabile dell'Area Economico-Finanziaria
2. Sebastiano Costa, Responsabile dell'Area Tecnica
3. Felice Mastroeni, Responsabile dell'Area Amministrativa

### ATTESTANO

Che, per l'esercizio finanziario 2018, non sono a conoscenza di debiti fuori bilancio che necessitano il riconoscimento e/o la comunicazione al Consiglio Comunale di questo Ente, ai sensi dell'art. 194 del D.Lgs. n. 267/00.

Antillo 27/12/2018

I Responsabili

Agatina Salimbene

Sebastiano costa

Felice Mastroeni



## COMUNE DI ANTILLO CITTA' METROPOLITANA DI MESSINA

Piazza S. Maria della Provvidenza - C.A.P. 98030 - C.F. e P. IVA 00432870830  
Telefono 0942.723031/723020 - Fax 0942.723271 - PEC [comunedi antillo@primapec.com](mailto:comunedi antillo@primapec.com)- Email [comuneantillo@tiscali.it](mailto:comuneantillo@tiscali.it)

---

### Tempestività dei pagamenti delle pubbliche amministrazioni Art. 9 - D.P.C.M. 22/09/2014

Indicatore di tempestività dei pagamenti

Nel periodo 01.01.2018 - 31.12.2018 l'indicatore globale è pari a 119 giorni

Tale indicatore è ottenuto elaborando tutte le fatture pagate nel periodo considerato.  
La data di scadenza delle fatture in cui tale data non è stata indicata è calcolata automaticamente il 30° giorno successivo la data di registrazione.

Secondo quanto previsto dal D.P.C.M. 22/09/2014, art.9, l'indicatore è ottenuto sommando il prodotto tra numero di giorni e importo dovuto di ogni fattura e rapportando tale somma all'importo dei pagamenti di fatture avvenuti nel periodo considerato.

Il Responsabile dell'Area Economico Finanziaria  
Dott.ssa Agatina Salimbene



Comune di Antillo

PROSPETTO DELLE SPESE DI BILANCIO PER MISSIONI, PROGRAMMI E MACROAGGREGATI - Allegato e) al Rendiconto - Spese per macroaggregati  
SPESE CORRENTI - IMPEGNI (Anno 2018)

| MISSIONI E PROGRAMMI \ MACROAGGREGATI   | Redditi da lavoro dipendente | Imposte e tasse a carico dell'ente | Acquisto di beni e servizi | Trasferimenti correnti | Interessi passivi | Altre spese per redditi da capitale | Rimborsi e poste correttive delle entrate | Altre spese correnti | Totale            |
|---|------------------------------|------------------------------------|----------------------------|------------------------|-------------------|-------------------------------------|---|----------------------|-------------------|
|   | 101                          | 102                                | 103                        | 104                    | 107               | 108                                 | 109                                       | 110                  | 100               |
| <b>01 MISSIONE 1 - Servizi istituzionali, generali e di gestione</b>                                  |                              |                                    |                            |                        |                   |                                     |   |                      |                   |
| 01 Organi istituzionali   | 0,00                         | 1.175,32                           | 16.885,60                  | 0,00                   | 0,00              | 0,00                                | 0,00                                      | 0,00                 | 18.060,92         |
| 02 Segreteria generale  | 91.484,71                    | 6.158,69                           | 9.116,12                   | 721,97                 | 0,00              | 0,00                                | 0,00                                      | 0,00                 | 107.481,49        |
| 03 Gestione economica, finanziaria, programmazione, provveditorato                                    | 19.274,77                    | 1.274,43                           | 6.862,56                   | 0,00                   | 0,00              | 0,00                                | 0,00                                      | 0,00                 | 27.411,76         |
| 04 Gestione delle entrate tributarie e servizi fiscali  | 17.282,46                    | 1.149,37                           | 1.940,07                   | 0,00                   | 0,00              | 0,00                                | 0,00                                      | 0,00                 | 20.371,90         |
| 05 Gestione dei beni demaniali e patrimoniali   | 0,00                         | 0,00                               | 0,00                       | 0,00                   | 0,00              | 0,00                                | 0,00                                      | 0,00                 | 0,00              |
| 06 Ufficio tecnico  | 50.919,31                    | 3.418,42                           | 847,78                     | 0,00                   | 0,00              | 0,00                                | 0,00                                      | 0,00                 | 55.185,51         |
| 07 Elezioni e consultazioni popolari - Anagrafe e stato civile  | 27.974,08                    | 1.823,99                           | 1.102,00                   | 0,00                   | 0,00              | 0,00                                | 0,00                                      | 0,00                 | 30.900,07         |
| 08 Statistica e sistemi informativi   | 0,00                         | 0,00                               | 0,00                       | 0,00                   | 0,00              | 0,00                                | 0,00                                      | 0,00                 | 0,00              |
| 09 Assistenza tecnico-amministrativa agli enti locali   | 0,00                         | 0,00                               | 0,00                       | 0,00                   | 0,00              | 0,00                                | 0,00                                      | 0,00                 | 0,00              |
| 10 Risorse umane  | 0,00                         | 0,00                               | 0,00                       | 0,00                   | 0,00              | 0,00                                | 0,00                                      | 0,00                 | 0,00              |
| 11 Altri servizi generali   | 132.081,90                   | 8.472,79                           | 60.609,18                  | 6.900,00               | 0,00              | 0,00                                | 0,00                                      | 102.000,00           | 310.063,87        |
| 12 Politica regionale unitaria per i servizi istituzionali, generali e di gestione (solo per Regioni) | 0,00                         | 0,00                               | 0,00                       | 0,00                   | 0,00              | 0,00                                | 0,00                                      | 0,00                 | 0,00              |
| <b>TOTALE MISSIONE 1 - Servizi istituzionali, generali e di gestione</b>                              | <b>339.017,23</b>            | <b>23.473,01</b>                   | <b>97.363,31</b>           | <b>7.621,97</b>        | <b>0,00</b>       | <b>0,00</b>                         | <b>0,00</b>                               | <b>102.000,00</b>    | <b>569.475,52</b> |
| <b>02 MISSIONE 2 - Giustizia</b>  |                              |                                    |                            |                        |                   |                                     |   |                      |                   |
| 01 Uffici giudiziari  | 0,00                         | 0,00                               | 0,00                       | 0,00                   | 0,00              | 0,00                                | 0,00                                      | 0,00                 | 0,00              |
| 02 Casa circondariale e altri servizi   | 0,00                         | 0,00                               | 0,00                       | 0,00                   | 0,00              | 0,00                                | 0,00                                      | 0,00                 | 0,00              |
| <b>TOTALE MISSIONE 2 - Giustizia</b>  | <b>0,00</b>                  | <b>0,00</b>                        | <b>0,00</b>                | <b>0,00</b>            | <b>0,00</b>       | <b>0,00</b>                         | <b>0,00</b>                               | <b>0,00</b>          | <b>0,00</b>       |
| <b>03 MISSIONE 3 - Ordine pubblico e sicurezza</b>  |                              |                                    |                            |                        |                   |                                     |   |                      |                   |
| 01 Polizia locale e amministrativa  | 36.314,74                    | 2.370,04                           | 800,00                     | 0,00                   | 0,00              | 0,00                                | 0,00                                      | 0,00                 | 39.484,78         |
| 02 Sistema integrato di sicurezza urbana  | 0,00                         | 0,00                               | 0,00                       | 0,00                   | 0,00              | 0,00                                | 0,00                                      | 0,00                 | 0,00              |
| <b>TOTALE MISSIONE 3 - Ordine pubblico e sicurezza</b>  | <b>36.314,74</b>             | <b>2.370,04</b>                    | <b>800,00</b>              | <b>0,00</b>            | <b>0,00</b>       | <b>0,00</b>                         | <b>0,00</b>                               | <b>0,00</b>          | <b>39.484,78</b>  |



Comune di Antillo

PROSPETTO DELLE SPESE DI BILANCIO PER MISSIONI, PROGRAMMI E MACROAGGREGATI - Allegato e) al Rendiconto - Spese per macroaggregati  
SPESE CORRENTI - IMPEGNI (Anno 2018)

| MISSIONI E PROGRAMMI \ MACROAGGREGATI  | Redditi da lavoro dipendente | Imposte e tasse a carico dell'ente | Acquisto di beni e servizi | Trasferimenti correnti | Interessi passivi | Altre spese per redditi da capitale | Rimborsi e poste correttive delle entrate | Altre spese correnti | Totale           |
|--|------------------------------|------------------------------------|----------------------------|------------------------|-------------------|-------------------------------------|---|----------------------|------------------|
|  | 101                          | 102                                | 103                        | 104                    | 107               | 108                                 | 109                                       | 110                  | 100              |
| <b>04 MISSIONE 4 - Istruzione e diritto allo studio</b>                                |                              |                                    |                            |                        |                   |                                     |   |                      |                  |
| 01 Istruzione prescolastica  | 0,00                         | 0,00                               | 1.400,01                   | 0,00                   | 0,00              | 0,00                                | 0,00                                      | 0,00                 | 1.400,01         |
| 02 Altri ordini di istruzione non universitaria  | 0,00                         | 0,00                               | 6.923,00                   | 0,00                   | 0,00              | 0,00                                | 0,00                                      | 0,00                 | 6.923,00         |
| 04 Istruzione universitaria  | 0,00                         | 0,00                               | 0,00                       | 0,00                   | 0,00              | 0,00                                | 0,00                                      | 0,00                 | 0,00             |
| 05 Istruzione tecnica superiore  | 0,00                         | 0,00                               | 0,00                       | 0,00                   | 0,00              | 0,00                                | 0,00                                      | 0,00                 | 0,00             |
| 06 Servizi ausiliari all'istruzione  | 0,00                         | 0,00                               | 49.482,34                  | 0,00                   | 0,00              | 0,00                                | 0,00                                      | 15.809,31            | 65.291,65        |
| 07 Diritto allo studio   | 0,00                         | 0,00                               | 0,00                       | 0,00                   | 0,00              | 0,00                                | 0,00                                      | 0,00                 | 0,00             |
| <b>TOTALE MISSIONE 4 - Istruzione e diritto allo studio</b>                            | <b>0,00</b>                  | <b>0,00</b>                        | <b>57.805,35</b>           | <b>0,00</b>            | <b>0,00</b>       | <b>0,00</b>                         | <b>0,00</b>                               | <b>15.809,31</b>     | <b>73.614,66</b> |
| <b>05 MISSIONE 5 - Tutela e valorizzazione dei beni e delle attività culturali</b>     |                              |                                    |                            |                        |                   |                                     |   |                      |                  |
| 01 Valorizzazione dei beni di interesse storico  | 0,00                         | 0,00                               | 0,00                       | 0,00                   | 0,00              | 0,00                                | 0,00                                      | 0,00                 | 0,00             |
| 02 Attività culturali e interventi diversi nel settore culturale                       | 0,00                         | 0,00                               | 8.400,00                   | 0,00                   | 0,00              | 0,00                                | 0,00                                      | 0,00                 | 8.400,00         |
| <b>TOTALE MISSIONE 5 - Tutela e valorizzazione dei beni e delle attività culturali</b> | <b>0,00</b>                  | <b>0,00</b>                        | <b>8.400,00</b>            | <b>0,00</b>            | <b>0,00</b>       | <b>0,00</b>                         | <b>0,00</b>                               | <b>0,00</b>          | <b>8.400,00</b>  |
| <b>06 MISSIONE 6 - Politiche giovanili, sport e tempo libero</b>                       |                              |                                    |                            |                        |                   |                                     |   |                      |                  |
| 01 Sport e tempo libero  | 0,00                         | 0,00                               | 34.666,18                  | 0,00                   | 0,00              | 0,00                                | 0,00                                      | 0,00                 | 34.666,18        |
| 02 Giovani   | 0,00                         | 0,00                               | 0,00                       | 0,00                   | 0,00              | 0,00                                | 0,00                                      | 0,00                 | 0,00             |
| <b>TOTALE MISSIONE 6 - Politiche giovanili, sport e tempo libero</b>                   | <b>0,00</b>                  | <b>0,00</b>                        | <b>34.666,18</b>           | <b>0,00</b>            | <b>0,00</b>       | <b>0,00</b>                         | <b>0,00</b>                               | <b>0,00</b>          | <b>34.666,18</b> |
| <b>07 MISSIONE 7 - Turismo</b>   |                              |                                    |                            |                        |                   |                                     |   |                      |                  |
| 01 Sviluppo e la valorizzazione del turismo  | 0,00                         | 0,00                               | 500,00                     | 0,00                   | 0,00              | 0,00                                | 0,00                                      | 0,00                 | 500,00           |
| <b>TOTALE MISSIONE 7 - Turismo</b>   | <b>0,00</b>                  | <b>0,00</b>                        | <b>500,00</b>              | <b>0,00</b>            | <b>0,00</b>       | <b>0,00</b>                         | <b>0,00</b>                               | <b>0,00</b>          | <b>500,00</b>    |
| <b>08 MISSIONE 8 - Assetto del territorio ed edilizia abitativa</b>                    |                              |                                    |                            |                        |                   |                                     |   |                      |                  |
| 01 Urbanistica e assetto del territorio  | 23.799,79                    | 1.578,02                           | 12.489,10                  | 0,00                   | 0,00              | 0,00                                | 0,00                                      | 0,00                 | 37.866,91        |

## Comune di Antillo

### PROSPETTO DELLE SPESE DI BILANCIO PER MISSIONI, PROGRAMMI E MACROAGGREGATI - Allegato e) al Rendiconto - Spese per macroaggregati SPESE CORRENTI - IMPEGNI (Anno 2018)

| MISSIONI E PROGRAMMI \ MACROAGGREGATI |   | Redditi da lavoro dipendente | Imposte e tasse a carico dell'ente | Acquisto di beni e servizi | Trasferimenti correnti | Interessi passivi | Altre spese per redditi da capitale | Rimborsi e poste correttive delle entrate | Altre spese correnti | Totale            |
|---------------------------------------|---|------------------------------|------------------------------------|----------------------------|------------------------|-------------------|-------------------------------------|---|----------------------|-------------------|
|                                       |   | 101                          | 102                                | 103                        | 104                    | 107               | 108                                 | 109                                       | 110                  | 100               |
| 02                                    | Edilizia residenziale pubblica e locale e piani di edilizia economico-popolare          | 0,00                         | 0,00                               | 0,00                       | 0,00                   | 0,00              | 0,00                                | 0,00                                      | 0,00                 | 0,00              |
|                                       | <b>TOTALE MISSIONE 8 - Assetto del territorio ed edilizia abitativa</b>                 | <b>23.799,79</b>             | <b>1.578,02</b>                    | <b>12.489,10</b>           | <b>0,00</b>            | <b>0,00</b>       | <b>0,00</b>                         | <b>0,00</b>                               | <b>0,00</b>          | <b>37.866,91</b>  |
| <b>09</b>                             | <b>MISSIONE 9 - Sviluppo sostenibile e tutela del territorio e dell'ambiente</b>        |                              |                                    |                            |                        |                   |                                     |   |                      |                   |
| 01                                    | Difesa del suolo  | 0,00                         | 0,00                               | 0,00                       | 0,00                   | 0,00              | 0,00                                | 0,00                                      | 0,00                 | 0,00              |
| 02                                    | Tutela, valorizzazione e recupero ambientale  | 0,00                         | 0,00                               | 0,00                       | 0,00                   | 0,00              | 0,00                                | 0,00                                      | 0,00                 | 0,00              |
| 03                                    | Rifiuti   | 0,00                         | 0,00                               | 110.189,60                 | 27.275,86              | 0,00              | 0,00                                | 0,00                                      | 0,00                 | 137.465,46        |
| 04                                    | Servizio idrico integrato   | 28.221,78                    | 1.894,83                           | 4.996,02                   | 456,40                 | 0,00              | 0,00                                | 0,00                                      | 0,00                 | 35.569,03         |
| 05                                    | Aree protette, parchi naturali, protezione naturalistica e forestazione                 | 0,00                         | 0,00                               | 0,00                       | 0,00                   | 0,00              | 0,00                                | 0,00                                      | 0,00                 | 0,00              |
| 06                                    | Tutela e valorizzazione delle risorse idriche   | 0,00                         | 0,00                               | 0,00                       | 0,00                   | 0,00              | 0,00                                | 0,00                                      | 0,00                 | 0,00              |
| 07                                    | Sviluppo sostenibile territorio montano piccoli Comuni                                  | 0,00                         | 0,00                               | 0,00                       | 0,00                   | 0,00              | 0,00                                | 0,00                                      | 0,00                 | 0,00              |
| 08                                    | Qualità dell'aria e riduzione dell'inquinamento   | 0,00                         | 0,00                               | 0,00                       | 0,00                   | 0,00              | 0,00                                | 0,00                                      | 0,00                 | 0,00              |
|                                       | <b>TOTALE MISSIONE 9 - Sviluppo sostenibile e tutela del territorio e dell'ambiente</b> | <b>28.221,78</b>             | <b>1.894,83</b>                    | <b>115.185,62</b>          | <b>27.732,26</b>       | <b>0,00</b>       | <b>0,00</b>                         | <b>0,00</b>                               | <b>0,00</b>          | <b>173.034,49</b> |
| <b>10</b>                             | <b>MISSIONE 10 - Trasporti e diritto alla mobilità</b>                                  |                              |                                    |                            |                        |                   |                                     |   |                      |                   |
| 01                                    | Trasporto ferroviario   | 0,00                         | 0,00                               | 0,00                       | 0,00                   | 0,00              | 0,00                                | 0,00                                      | 0,00                 | 0,00              |
| 02                                    | Trasporto pubblico locale   | 0,00                         | 0,00                               | 0,00                       | 0,00                   | 0,00              | 0,00                                | 0,00                                      | 0,00                 | 0,00              |
| 03                                    | Trasporto per vie d'acqua   | 0,00                         | 0,00                               | 0,00                       | 0,00                   | 0,00              | 0,00                                | 0,00                                      | 0,00                 | 0,00              |
| 04                                    | Altre modalità di trasporto   | 0,00                         | 0,00                               | 0,00                       | 0,00                   | 0,00              | 0,00                                | 0,00                                      | 0,00                 | 0,00              |
| 05                                    | Viabilità e infrastrutture stradali   | 0,00                         | 0,00                               | 40.327,00                  | 0,00                   | 0,00              | 0,00                                | 0,00                                      | 0,00                 | 40.327,00         |
|                                       | <b>TOTALE MISSIONE 10 - Trasporti e diritto alla mobilità</b>                           | <b>0,00</b>                  | <b>0,00</b>                        | <b>40.327,00</b>           | <b>0,00</b>            | <b>0,00</b>       | <b>0,00</b>                         | <b>0,00</b>                               | <b>0,00</b>          | <b>40.327,00</b>  |
| <b>11</b>                             | <b>MISSIONE 11 - Soccorso civile</b>  |                              |                                    |                            |                        |                   |                                     |   |                      |                   |
| 01                                    | Sistema di protezione civile  | 0,00                         | 0,00                               | 2.787,70                   | 0,00                   | 0,00              | 0,00                                | 0,00                                      | 0,00                 | 2.787,70          |

## Comune di Antillo

### PROSPETTO DELLE SPESE DI BILANCIO PER MISSIONI, PROGRAMMI E MACROAGGREGATI - Allegato e) al Rendiconto - Spese per macroaggregati SPESE CORRENTI - IMPEGNI (Anno 2018)

| MISSIONI E PROGRAMMI \ MACROAGGREGATI |   | Redditi da lavoro dipendente | Imposte e tasse a carico dell'ente | Acquisto di beni e servizi | Trasferimenti correnti | Interessi passivi | Altre spese per redditi da capitale | Rimborsi e poste correttive delle entrate | Altre spese correnti | Totale           |
|---------------------------------------|---|------------------------------|------------------------------------|----------------------------|------------------------|-------------------|-------------------------------------|---|----------------------|------------------|
|                                       |   | 101                          | 102                                | 103                        | 104                    | 107               | 108                                 | 109                                       | 110                  | 100              |
| 02                                    | Interventi a seguito di calamità naturali   | 0,00                         | 0,00                               | 0,00                       | 0,00                   | 0,00              | 0,00                                | 0,00                                      | 0,00                 | 0,00             |
|                                       | <b>TOTALE MISSIONE 11 - Soccorso civile</b>   | <b>0,00</b>                  | <b>0,00</b>                        | <b>2.787,70</b>            | <b>0,00</b>            | <b>0,00</b>       | <b>0,00</b>                         | <b>0,00</b>                               | <b>0,00</b>          | <b>2.787,70</b>  |
| <b>12</b>                             | <b>MISSIONE 12 - Diritti sociali, politiche sociali e famiglia</b>  |                              |                                    |                            |                        |                   |                                     |   |                      |                  |
| 01                                    | Interventi per l'infanzia e i minori e per asili nido   | 0,00                         | 0,00                               | 0,00                       | 0,00                   | 0,00              | 0,00                                | 0,00                                      | 0,00                 | 0,00             |
| 02                                    | Interventi per la disabilità  | 0,00                         | 0,00                               | 0,00                       | 0,00                   | 0,00              | 0,00                                | 0,00                                      | 0,00                 | 0,00             |
| 03                                    | Interventi per gli anziani  | 0,00                         | 0,00                               | 2.488,00                   | 0,00                   | 0,00              | 0,00                                | 0,00                                      | 0,00                 | 2.488,00         |
| 04                                    | Interventi per i soggetti a rischio di esclusione sociale   | 0,00                         | 0,00                               | 0,00                       | 0,00                   | 0,00              | 0,00                                | 0,00                                      | 0,00                 | 0,00             |
| 05                                    | Interventi per le famiglie  | 0,00                         | 0,00                               | 0,00                       | 0,00                   | 0,00              | 0,00                                | 0,00                                      | 0,00                 | 0,00             |
| 06                                    | Interventi per il diritto alla casa   | 0,00                         | 0,00                               | 0,00                       | 0,00                   | 0,00              | 0,00                                | 0,00                                      | 0,00                 | 0,00             |
| 07                                    | Programmazione e governo della rete dei servizi sociosanitari e sociali   | 21.463,44                    | 1.423,09                           | 23.952,00                  | 0,00                   | 0,00              | 0,00                                | 0,00                                      | 0,00                 | 46.838,53        |
| 08                                    | Cooperazione e associazionismo  | 0,00                         | 0,00                               | 0,00                       | 0,00                   | 0,00              | 0,00                                | 0,00                                      | 0,00                 | 0,00             |
| 09                                    | Servizio necroscopico e cimiteriale   | 0,00                         | 0,00                               | 13.294,99                  | 0,00                   | 0,00              | 0,00                                | 0,00                                      | 0,00                 | 13.294,99        |
|                                       | <b>TOTALE MISSIONE 12 - Diritti sociali, politiche sociali e famiglia</b>   | <b>21.463,44</b>             | <b>1.423,09</b>                    | <b>39.734,99</b>           | <b>0,00</b>            | <b>0,00</b>       | <b>0,00</b>                         | <b>0,00</b>                               | <b>0,00</b>          | <b>62.621,52</b> |
| <b>13</b>                             | <b>MISSIONE 13 - Tutela della salute</b>  |                              |                                    |                            |                        |                   |                                     |   |                      |                  |
| 01                                    | Servizio sanitario regionale - finanziamento ordinario corrente per la garanzia dei LEA                                 | 0,00                         | 0,00                               | 0,00                       | 0,00                   | 0,00              | 0,00                                | 0,00                                      | 0,00                 | 0,00             |
| 02                                    | Servizio sanitario regionale - finanziamento aggiuntivo corrente per livelli di assistenza superiori ai LEA             | 0,00                         | 0,00                               | 0,00                       | 0,00                   | 0,00              | 0,00                                | 0,00                                      | 0,00                 | 0,00             |
| 03                                    | Servizio sanitario regionale - finanziamento aggiuntivo corrente per la copertura dello squilibrio di bilancio corrente | 0,00                         | 0,00                               | 0,00                       | 0,00                   | 0,00              | 0,00                                | 0,00                                      | 0,00                 | 0,00             |
| 04                                    | Servizio sanitario regionale - ripiano di disavanzi sanitari relativi ad esercizi pregressi                             | 0,00                         | 0,00                               | 0,00                       | 0,00                   | 0,00              | 0,00                                | 0,00                                      | 0,00                 | 0,00             |
| 05                                    | Servizio sanitario regionale - Investimenti sanitari  | 0,00                         | 0,00                               | 0,00                       | 0,00                   | 0,00              | 0,00                                | 0,00                                      | 0,00                 | 0,00             |
| 06                                    | Servizio sanitario regionale - restituzione maggiori gettiti SSN  | 0,00                         | 0,00                               | 0,00                       | 0,00                   | 0,00              | 0,00                                | 0,00                                      | 0,00                 | 0,00             |

Comune di Antillo

PROSPETTO DELLE SPESE DI BILANCIO PER MISSIONI, PROGRAMMI E MACROAGGREGATI - Allegato e) al Rendiconto - Spese per macroaggregati  
SPESE CORRENTI - IMPEGNI (Anno 2018)

| MISSIONI E PROGRAMMI \ MACROAGGREGATI |   | Redditi da lavoro dipendente | Imposte e tasse a carico dell'ente | Acquisto di beni e servizi | Trasferimenti correnti | Interessi passivi | Altre spese per redditi da capitale | Rimborsi e poste correttive delle entrate | Altre spese correnti | Totale      |
|---------------------------------------|---|------------------------------|------------------------------------|----------------------------|------------------------|-------------------|-------------------------------------|---|----------------------|-------------|
|                                       |   | 101                          | 102                                | 103                        | 104                    | 107               | 108                                 | 109                                       | 110                  | 100         |
| 07                                    | Ulteriori spese in materia sanitaria  | 0,00                         | 0,00                               | 0,00                       | 0,00                   | 0,00              | 0,00                                | 0,00                                      | 0,00                 | 0,00        |
|                                       | <b>TOTALE MISSIONE 13 - Tutela della salute</b>                                   | <b>0,00</b>                  | <b>0,00</b>                        | <b>0,00</b>                | <b>0,00</b>            | <b>0,00</b>       | <b>0,00</b>                         | <b>0,00</b>                               | <b>0,00</b>          | <b>0,00</b> |
| <b>14</b>                             | <b>MISSIONE 14 - Sviluppo economico e competitività</b>                           |                              |                                    |                            |                        |                   |                                     |   |                      |             |
| 01                                    | Industria, PMI e Artigianato  | 0,00                         | 0,00                               | 0,00                       | 0,00                   | 0,00              | 0,00                                | 0,00                                      | 0,00                 | 0,00        |
| 02                                    | Commercio - reti distributive - tutela dei consumatori                            | 0,00                         | 0,00                               | 0,00                       | 0,00                   | 0,00              | 0,00                                | 0,00                                      | 0,00                 | 0,00        |
| 03                                    | Ricerca e innovazione   | 0,00                         | 0,00                               | 0,00                       | 0,00                   | 0,00              | 0,00                                | 0,00                                      | 0,00                 | 0,00        |
| 04                                    | Reti e altri servizi di pubblica utilità  | 0,00                         | 0,00                               | 0,00                       | 0,00                   | 0,00              | 0,00                                | 0,00                                      | 0,00                 | 0,00        |
|                                       | <b>TOTALE MISSIONE 14 - Sviluppo economico e competitività</b>                    | <b>0,00</b>                  | <b>0,00</b>                        | <b>0,00</b>                | <b>0,00</b>            | <b>0,00</b>       | <b>0,00</b>                         | <b>0,00</b>                               | <b>0,00</b>          | <b>0,00</b> |
| <b>15</b>                             | <b>MISSIONE 15 - Politiche per il lavoro e la formazione professionale</b>        |                              |                                    |                            |                        |                   |                                     |   |                      |             |
| 01                                    | Servizi per lo sviluppo del mercato del lavoro                                    | 0,00                         | 0,00                               | 0,00                       | 0,00                   | 0,00              | 0,00                                | 0,00                                      | 0,00                 | 0,00        |
| 02                                    | Formazione professionale  | 0,00                         | 0,00                               | 0,00                       | 0,00                   | 0,00              | 0,00                                | 0,00                                      | 0,00                 | 0,00        |
| 03                                    | Sostegno all'occupazione  | 0,00                         | 0,00                               | 0,00                       | 0,00                   | 0,00              | 0,00                                | 0,00                                      | 0,00                 | 0,00        |
|                                       | <b>TOTALE MISSIONE 15 - Politiche per il lavoro e la formazione professionale</b> | <b>0,00</b>                  | <b>0,00</b>                        | <b>0,00</b>                | <b>0,00</b>            | <b>0,00</b>       | <b>0,00</b>                         | <b>0,00</b>                               | <b>0,00</b>          | <b>0,00</b> |
| <b>16</b>                             | <b>MISSIONE 16 - Agricoltura, politiche agroalimentari e pesca</b>                |                              |                                    |                            |                        |                   |                                     |   |                      |             |
| 01                                    | Sviluppo del settore agricolo e del sistema agroalimentare                        | 0,00                         | 0,00                               | 0,00                       | 0,00                   | 0,00              | 0,00                                | 0,00                                      | 0,00                 | 0,00        |
| 02                                    | Caccia e pesca  | 0,00                         | 0,00                               | 0,00                       | 0,00                   | 0,00              | 0,00                                | 0,00                                      | 0,00                 | 0,00        |
|                                       | <b>TOTALE MISSIONE 16 - Agricoltura, politiche agroalimentari e pesca</b>         | <b>0,00</b>                  | <b>0,00</b>                        | <b>0,00</b>                | <b>0,00</b>            | <b>0,00</b>       | <b>0,00</b>                         | <b>0,00</b>                               | <b>0,00</b>          | <b>0,00</b> |
| <b>17</b>                             | <b>MISSIONE 17 - Energia e diversificazione delle fonti energetiche</b>           |                              |                                    |                            |                        |                   |                                     |   |                      |             |
| 01                                    | Fonti energetiche   | 0,00                         | 0,00                               | 0,00                       | 0,00                   | 0,00              | 0,00                                | 0,00                                      | 0,00                 | 0,00        |
|                                       | <b>TOTALE MISSIONE 17 - Energia e diversificazione delle fonti energetiche</b>    | <b>0,00</b>                  | <b>0,00</b>                        | <b>0,00</b>                | <b>0,00</b>            | <b>0,00</b>       | <b>0,00</b>                         | <b>0,00</b>                               | <b>0,00</b>          | <b>0,00</b> |

Comune di Antillo

PROSPETTO DELLE SPESE DI BILANCIO PER MISSIONI, PROGRAMMI E MACROAGGREGATI - Allegato e) al Rendiconto - Spese per macroaggregati  
SPESE CORRENTI - IMPEGNI (Anno 2018)

| MISSIONI E PROGRAMMI \ MACROAGGREGATI  | Redditi da lavoro dipendente | Imposte e tasse a carico dell'ente | Acquisto di beni e servizi | Trasferimenti correnti | Interessi passivi | Altre spese per redditi da capitale | Rimborsi e poste correttive delle entrate | Altre spese correnti | Totale              |
|--|------------------------------|------------------------------------|----------------------------|------------------------|-------------------|-------------------------------------|---|----------------------|---------------------|
|  | 101                          | 102                                | 103                        | 104                    | 107               | 108                                 | 109                                       | 110                  | 100                 |
| <b>18 MISSIONE 18 - Relazioni con le altre autonomie territoriali e locali</b>     |                              |                                    |                            |                        |                   |                                     |   |                      |                     |
| 01 Relazioni finanziarie con le altre autonomie territoriali                       | 0,00                         | 0,00                               | 0,00                       | 0,00                   | 0,00              | 0,00                                | 0,00                                      | 0,00                 | 0,00                |
| <b>TOTALE MISSIONE 18 - Relazioni con le altre autonomie territoriali e locali</b> | <b>0,00</b>                  | <b>0,00</b>                        | <b>0,00</b>                | <b>0,00</b>            | <b>0,00</b>       | <b>0,00</b>                         | <b>0,00</b>                               | <b>0,00</b>          | <b>0,00</b>         |
| <b>19 MISSIONE 19 - Relazioni internazionali</b>                                   |                              |                                    |                            |                        |                   |                                     |   |                      |                     |
| 01 Relazioni internazionali e Cooperazione allo sviluppo                           | 0,00                         | 0,00                               | 0,00                       | 0,00                   | 0,00              | 0,00                                | 0,00                                      | 0,00                 | 0,00                |
| <b>TOTALE MISSIONE 19 - Relazioni internazionali</b>                               | <b>0,00</b>                  | <b>0,00</b>                        | <b>0,00</b>                | <b>0,00</b>            | <b>0,00</b>       | <b>0,00</b>                         | <b>0,00</b>                               | <b>0,00</b>          | <b>0,00</b>         |
| <b>20 MISSIONE 20 - Fondi e accantonamenti</b>                                     |                              |                                    |                            |                        |                   |                                     |   |                      |                     |
| 01 Fondo di riserva  | 0,00                         | 0,00                               | 0,00                       | 0,00                   | 0,00              | 0,00                                | 0,00                                      | 0,00                 | 0,00                |
| 02 Fondo crediti di dubbia esigibilità   | 0,00                         | 0,00                               | 0,00                       | 0,00                   | 0,00              | 0,00                                | 0,00                                      | 0,00                 | 0,00                |
| 03 Altri fondi   | 0,00                         | 0,00                               | 0,00                       | 0,00                   | 0,00              | 0,00                                | 0,00                                      | 0,00                 | 0,00                |
| <b>TOTALE MISSIONE 20 - Fondi e accantonamenti</b>                                 | <b>0,00</b>                  | <b>0,00</b>                        | <b>0,00</b>                | <b>0,00</b>            | <b>0,00</b>       | <b>0,00</b>                         | <b>0,00</b>                               | <b>0,00</b>          | <b>0,00</b>         |
| <b>50 MISSIONE 50 - Debito pubblico</b>  |                              |                                    |                            |                        |                   |                                     |   |                      |                     |
| 01 Quota interessi ammortamento mutui e prestiti obbligazionari                    | 0,00                         | 0,00                               | 0,00                       | 0,00                   | 92.356,89         | 0,00                                | 0,00                                      | 0,00                 | 92.356,89           |
| <b>TOTALE MISSIONE 50 - Debito pubblico</b>  | <b>0,00</b>                  | <b>0,00</b>                        | <b>0,00</b>                | <b>0,00</b>            | <b>92.356,89</b>  | <b>0,00</b>                         | <b>0,00</b>                               | <b>0,00</b>          | <b>92.356,89</b>    |
| <b>60 MISSIONE 60 - Anticipazioni finanziarie</b>                                  |                              |                                    |                            |                        |                   |                                     |   |                      |                     |
| 01 Restituzione anticipazioni di tesoreria   | 0,00                         | 0,00                               | 0,00                       | 0,00                   | 0,00              | 0,00                                | 0,00                                      | 0,00                 | 0,00                |
| <b>TOTALE MISSIONE 60 - Anticipazioni finanziarie</b>                              | <b>0,00</b>                  | <b>0,00</b>                        | <b>0,00</b>                | <b>0,00</b>            | <b>0,00</b>       | <b>0,00</b>                         | <b>0,00</b>                               | <b>0,00</b>          | <b>0,00</b>         |
|  |                              |                                    |                            |                        |                   |                                     |   |                      |                     |
| <b>TOTALE MACROAGGREGATI</b>   | <b>448.816,98</b>            | <b>30.738,99</b>                   | <b>410.059,25</b>          | <b>35.354,23</b>       | <b>92.356,89</b>  | <b>0,00</b>                         | <b>0,00</b>                               | <b>117.809,31</b>    | <b>1.135.135,65</b> |

Comune di Antillo

PROSPETTO DELLE SPESE DI BILANCIO PER MISSIONI, PROGRAMMI E MACROAGGREGATI - Allegato e) al Rendiconto - Spese per macroaggregati  
SPESE CORRENTI - PAGAMENTI IN C/COMPETENZA (Anno 2018)

| MISSIONI E PROGRAMMI \ MACROAGGREGATI   | Redditi da lavoro dipendente | Imposte e tasse a carico dell'ente | Acquisto di beni e servizi | Trasferimenti correnti | Interessi passivi | Altre spese per redditi da capitale | Rimborsi e poste correttive delle entrate | Altre spese correnti | Totale            |
|---|------------------------------|------------------------------------|----------------------------|------------------------|-------------------|-------------------------------------|---|----------------------|-------------------|
|   | 101                          | 102                                | 103                        | 104                    | 107               | 108                                 | 109                                       | 110                  | 100               |
| <b>01 MISSIONE 1 - Servizi istituzionali, generali e di gestione</b>                                  |                              |                                    |                            |                        |                   |                                     |   |                      |                   |
| 01 Organi istituzionali   | 0,00                         | 1.076,23                           | 12.427,96                  | 0,00                   | 0,00              | 0,00                                | 0,00                                      | 0,00                 | 13.504,19         |
| 02 Segreteria generale  | 91.484,71                    | 6.158,69                           | 2.989,17                   | 688,39                 | 0,00              | 0,00                                | 0,00                                      | 0,00                 | 101.320,96        |
| 03 Gestione economica, finanziaria, programmazione, provveditorato                                    | 19.274,77                    | 1.274,43                           | 4.672,56                   | 0,00                   | 0,00              | 0,00                                | 0,00                                      | 0,00                 | 25.221,76         |
| 04 Gestione delle entrate tributarie e servizi fiscali  | 17.282,46                    | 1.149,37                           | 1.672,15                   | 0,00                   | 0,00              | 0,00                                | 0,00                                      | 0,00                 | 20.103,98         |
| 05 Gestione dei beni demaniali e patrimoniali   | 0,00                         | 0,00                               | 0,00                       | 0,00                   | 0,00              | 0,00                                | 0,00                                      | 0,00                 | 0,00              |
| 06 Ufficio tecnico  | 50.919,31                    | 3.418,42                           | 755,80                     | 0,00                   | 0,00              | 0,00                                | 0,00                                      | 0,00                 | 55.093,53         |
| 07 Elezioni e consultazioni popolari - Anagrafe e stato civile  | 27.966,29                    | 1.823,99                           | 1.102,00                   | 0,00                   | 0,00              | 0,00                                | 0,00                                      | 0,00                 | 30.892,28         |
| 08 Statistica e sistemi informativi   | 0,00                         | 0,00                               | 0,00                       | 0,00                   | 0,00              | 0,00                                | 0,00                                      | 0,00                 | 0,00              |
| 09 Assistenza tecnico-amministrativa agli enti locali   | 0,00                         | 0,00                               | 0,00                       | 0,00                   | 0,00              | 0,00                                | 0,00                                      | 0,00                 | 0,00              |
| 10 Risorse umane  | 0,00                         | 0,00                               | 0,00                       | 0,00                   | 0,00              | 0,00                                | 0,00                                      | 0,00                 | 0,00              |
| 11 Altri servizi generali   | 129.957,74                   | 8.472,79                           | 23.437,85                  | 0,00                   | 0,00              | 0,00                                | 0,00                                      | 99.000,00            | 260.868,38        |
| 12 Politica regionale unitaria per i servizi istituzionali, generali e di gestione (solo per Regioni) | 0,00                         | 0,00                               | 0,00                       | 0,00                   | 0,00              | 0,00                                | 0,00                                      | 0,00                 | 0,00              |
| <b>TOTALE MISSIONE 1 - Servizi istituzionali, generali e di gestione</b>                              | <b>336.885,28</b>            | <b>23.373,92</b>                   | <b>47.057,49</b>           | <b>688,39</b>          | <b>0,00</b>       | <b>0,00</b>                         | <b>0,00</b>                               | <b>99.000,00</b>     | <b>507.005,08</b> |
| <b>02 MISSIONE 2 - Giustizia</b>  |                              |                                    |                            |                        |                   |                                     |   |                      |                   |
| 01 Uffici giudiziari  | 0,00                         | 0,00                               | 0,00                       | 0,00                   | 0,00              | 0,00                                | 0,00                                      | 0,00                 | 0,00              |
| 02 Casa circondariale e altri servizi   | 0,00                         | 0,00                               | 0,00                       | 0,00                   | 0,00              | 0,00                                | 0,00                                      | 0,00                 | 0,00              |
| <b>TOTALE MISSIONE 2 - Giustizia</b>  | <b>0,00</b>                  | <b>0,00</b>                        | <b>0,00</b>                | <b>0,00</b>            | <b>0,00</b>       | <b>0,00</b>                         | <b>0,00</b>                               | <b>0,00</b>          | <b>0,00</b>       |
| <b>03 MISSIONE 3 - Ordine pubblico e sicurezza</b>  |                              |                                    |                            |                        |                   |                                     |   |                      |                   |
| 01 Polizia locale e amministrativa  | 35.314,74                    | 2.370,04                           | 0,00                       | 0,00                   | 0,00              | 0,00                                | 0,00                                      | 0,00                 | 37.684,78         |
| 02 Sistema integrato di sicurezza urbana  | 0,00                         | 0,00                               | 0,00                       | 0,00                   | 0,00              | 0,00                                | 0,00                                      | 0,00                 | 0,00              |
| <b>TOTALE MISSIONE 3 - Ordine pubblico e sicurezza</b>  | <b>35.314,74</b>             | <b>2.370,04</b>                    | <b>0,00</b>                | <b>0,00</b>            | <b>0,00</b>       | <b>0,00</b>                         | <b>0,00</b>                               | <b>0,00</b>          | <b>37.684,78</b>  |

Comune di Antillo

PROSPETTO DELLE SPESE DI BILANCIO PER MISSIONI, PROGRAMMI E MACROAGGREGATI - Allegato e) al Rendiconto - Spese per macroaggregati  
SPESE CORRENTI - PAGAMENTI IN C/COMPETENZA (Anno 2018)

| MISSIONI E PROGRAMMI \ MACROAGGREGATI |  | Redditi da lavoro dipendente | Imposte e tasse a carico dell'ente | Acquisto di beni e servizi | Trasferimenti correnti | Interessi passivi | Altre spese per redditi da capitale | Rimborsi e poste correttive delle entrate | Altre spese correnti | Totale           |
|---------------------------------------|--|------------------------------|------------------------------------|----------------------------|------------------------|-------------------|-------------------------------------|---|----------------------|------------------|
|                                       |  | 101                          | 102                                | 103                        | 104                    | 107               | 108                                 | 109                                       | 110                  | 100              |
| <b>04</b>                             | <b>MISSIONE 4 - Istruzione e diritto allo studio</b>                                   |                              |                                    |                            |                        |                   |                                     |   |                      |                  |
| 01                                    | Istruzione prescolastica   | 0,00                         | 0,00                               | 600,01                     | 0,00                   | 0,00              | 0,00                                | 0,00                                      | 0,00                 | 600,01           |
| 02                                    | Altri ordini di istruzione non universitaria   | 0,00                         | 0,00                               | 4.667,00                   | 0,00                   | 0,00              | 0,00                                | 0,00                                      | 0,00                 | 4.667,00         |
| 04                                    | Istruzione universitaria   | 0,00                         | 0,00                               | 0,00                       | 0,00                   | 0,00              | 0,00                                | 0,00                                      | 0,00                 | 0,00             |
| 05                                    | Istruzione tecnica superiore   | 0,00                         | 0,00                               | 0,00                       | 0,00                   | 0,00              | 0,00                                | 0,00                                      | 0,00                 | 0,00             |
| 06                                    | Servizi ausiliari all'istruzione   | 0,00                         | 0,00                               | 21.031,75                  | 0,00                   | 0,00              | 0,00                                | 0,00                                      | 7.115,95             | 28.147,70        |
| 07                                    | Diritto allo studio  | 0,00                         | 0,00                               | 0,00                       | 0,00                   | 0,00              | 0,00                                | 0,00                                      | 0,00                 | 0,00             |
|                                       | <b>TOTALE MISSIONE 4 - Istruzione e diritto allo studio</b>                            | <b>0,00</b>                  | <b>0,00</b>                        | <b>26.298,76</b>           | <b>0,00</b>            | <b>0,00</b>       | <b>0,00</b>                         | <b>0,00</b>                               | <b>7.115,95</b>      | <b>33.414,71</b> |
| <b>05</b>                             | <b>MISSIONE 5 - Tutela e valorizzazione dei beni e delle attività culturali</b>        |                              |                                    |                            |                        |                   |                                     |   |                      |                  |
| 01                                    | Valorizzazione dei beni di interesse storico   | 0,00                         | 0,00                               | 0,00                       | 0,00                   | 0,00              | 0,00                                | 0,00                                      | 0,00                 | 0,00             |
| 02                                    | Attività culturali e interventi diversi nel settore culturale                          | 0,00                         | 0,00                               | 4.470,24                   | 0,00                   | 0,00              | 0,00                                | 0,00                                      | 0,00                 | 4.470,24         |
|                                       | <b>TOTALE MISSIONE 5 - Tutela e valorizzazione dei beni e delle attività culturali</b> | <b>0,00</b>                  | <b>0,00</b>                        | <b>4.470,24</b>            | <b>0,00</b>            | <b>0,00</b>       | <b>0,00</b>                         | <b>0,00</b>                               | <b>0,00</b>          | <b>4.470,24</b>  |
| <b>06</b>                             | <b>MISSIONE 6 - Politiche giovanili, sport e tempo libero</b>                          |                              |                                    |                            |                        |                   |                                     |   |                      |                  |
| 01                                    | Sport e tempo libero   | 0,00                         | 0,00                               | 28.149,96                  | 0,00                   | 0,00              | 0,00                                | 0,00                                      | 0,00                 | 28.149,96        |
| 02                                    | Giovani  | 0,00                         | 0,00                               | 0,00                       | 0,00                   | 0,00              | 0,00                                | 0,00                                      | 0,00                 | 0,00             |
|                                       | <b>TOTALE MISSIONE 6 - Politiche giovanili, sport e tempo libero</b>                   | <b>0,00</b>                  | <b>0,00</b>                        | <b>28.149,96</b>           | <b>0,00</b>            | <b>0,00</b>       | <b>0,00</b>                         | <b>0,00</b>                               | <b>0,00</b>          | <b>28.149,96</b> |
| <b>07</b>                             | <b>MISSIONE 7 - Turismo</b>  |                              |                                    |                            |                        |                   |                                     |   |                      |                  |
| 01                                    | Sviluppo e la valorizzazione del turismo   | 0,00                         | 0,00                               | 500,00                     | 0,00                   | 0,00              | 0,00                                | 0,00                                      | 0,00                 | 500,00           |
|                                       | <b>TOTALE MISSIONE 7 - Turismo</b>   | <b>0,00</b>                  | <b>0,00</b>                        | <b>500,00</b>              | <b>0,00</b>            | <b>0,00</b>       | <b>0,00</b>                         | <b>0,00</b>                               | <b>0,00</b>          | <b>500,00</b>    |
| <b>08</b>                             | <b>MISSIONE 8 - Assetto del territorio ed edilizia abitativa</b>                       |                              |                                    |                            |                        |                   |                                     |   |                      |                  |
| 01                                    | Urbanistica e assetto del territorio   | 23.799,79                    | 1.578,02                           | 489,10                     | 0,00                   | 0,00              | 0,00                                | 0,00                                      | 0,00                 | 25.866,91        |

## Comune di Antillo

### PROSPETTO DELLE SPESE DI BILANCIO PER MISSIONI, PROGRAMMI E MACROAGGREGATI - Allegato e) al Rendiconto - Spese per macroaggregati SPESE CORRENTI - PAGAMENTI IN C/COMPETENZA (Anno 2018)

| MISSIONI E PROGRAMMI \ MACROAGGREGATI |   | Redditi da lavoro dipendente | Imposte e tasse a carico dell'ente | Acquisto di beni e servizi | Trasferimenti correnti | Interessi passivi | Altre spese per redditi da capitale | Rimborsi e poste correttive delle entrate | Altre spese correnti | Totale            |
|---------------------------------------|---|------------------------------|------------------------------------|----------------------------|------------------------|-------------------|-------------------------------------|---|----------------------|-------------------|
|                                       |   | 101                          | 102                                | 103                        | 104                    | 107               | 108                                 | 109                                       | 110                  | 100               |
| 02                                    | Edilizia residenziale pubblica e locale e piani di edilizia economico-popolare          | 0,00                         | 0,00                               | 0,00                       | 0,00                   | 0,00              | 0,00                                | 0,00                                      | 0,00                 | 0,00              |
|                                       | <b>TOTALE MISSIONE 8 - Assetto del territorio ed edilizia abitativa</b>                 | <b>23.799,79</b>             | <b>1.578,02</b>                    | <b>489,10</b>              | <b>0,00</b>            | <b>0,00</b>       | <b>0,00</b>                         | <b>0,00</b>                               | <b>0,00</b>          | <b>25.866,91</b>  |
| <b>09</b>                             | <b>MISSIONE 9 - Sviluppo sostenibile e tutela del territorio e dell'ambiente</b>        |                              |                                    |                            |                        |                   |                                     |   |                      |                   |
| 01                                    | Difesa del suolo  | 0,00                         | 0,00                               | 0,00                       | 0,00                   | 0,00              | 0,00                                | 0,00                                      | 0,00                 | 0,00              |
| 02                                    | Tutela, valorizzazione e recupero ambientale  | 0,00                         | 0,00                               | 0,00                       | 0,00                   | 0,00              | 0,00                                | 0,00                                      | 0,00                 | 0,00              |
| 03                                    | Rifiuti   | 0,00                         | 0,00                               | 90.595,03                  | 27.275,86              | 0,00              | 0,00                                | 0,00                                      | 0,00                 | 117.870,89        |
| 04                                    | Servizio idrico integrato   | 28.221,78                    | 1.894,83                           | 4.696,02                   | 0,00                   | 0,00              | 0,00                                | 0,00                                      | 0,00                 | 34.812,63         |
| 05                                    | Aree protette, parchi naturali, protezione naturalistica e forestazione                 | 0,00                         | 0,00                               | 0,00                       | 0,00                   | 0,00              | 0,00                                | 0,00                                      | 0,00                 | 0,00              |
| 06                                    | Tutela e valorizzazione delle risorse idriche   | 0,00                         | 0,00                               | 0,00                       | 0,00                   | 0,00              | 0,00                                | 0,00                                      | 0,00                 | 0,00              |
| 07                                    | Sviluppo sostenibile territorio montano piccoli Comuni                                  | 0,00                         | 0,00                               | 0,00                       | 0,00                   | 0,00              | 0,00                                | 0,00                                      | 0,00                 | 0,00              |
| 08                                    | Qualità dell'aria e riduzione dell'inquinamento   | 0,00                         | 0,00                               | 0,00                       | 0,00                   | 0,00              | 0,00                                | 0,00                                      | 0,00                 | 0,00              |
|                                       | <b>TOTALE MISSIONE 9 - Sviluppo sostenibile e tutela del territorio e dell'ambiente</b> | <b>28.221,78</b>             | <b>1.894,83</b>                    | <b>95.291,05</b>           | <b>27.275,86</b>       | <b>0,00</b>       | <b>0,00</b>                         | <b>0,00</b>                               | <b>0,00</b>          | <b>152.683,52</b> |
| <b>10</b>                             | <b>MISSIONE 10 - Trasporti e diritto alla mobilità</b>                                  |                              |                                    |                            |                        |                   |                                     |   |                      |                   |
| 01                                    | Trasporto ferroviario   | 0,00                         | 0,00                               | 0,00                       | 0,00                   | 0,00              | 0,00                                | 0,00                                      | 0,00                 | 0,00              |
| 02                                    | Trasporto pubblico locale   | 0,00                         | 0,00                               | 0,00                       | 0,00                   | 0,00              | 0,00                                | 0,00                                      | 0,00                 | 0,00              |
| 03                                    | Trasporto per vie d'acqua   | 0,00                         | 0,00                               | 0,00                       | 0,00                   | 0,00              | 0,00                                | 0,00                                      | 0,00                 | 0,00              |
| 04                                    | Altre modalità di trasporto   | 0,00                         | 0,00                               | 0,00                       | 0,00                   | 0,00              | 0,00                                | 0,00                                      | 0,00                 | 0,00              |
| 05                                    | Viabilità e infrastrutture stradali   | 0,00                         | 0,00                               | 2.678,56                   | 0,00                   | 0,00              | 0,00                                | 0,00                                      | 0,00                 | 2.678,56          |
|                                       | <b>TOTALE MISSIONE 10 - Trasporti e diritto alla mobilità</b>                           | <b>0,00</b>                  | <b>0,00</b>                        | <b>2.678,56</b>            | <b>0,00</b>            | <b>0,00</b>       | <b>0,00</b>                         | <b>0,00</b>                               | <b>0,00</b>          | <b>2.678,56</b>   |
| <b>11</b>                             | <b>MISSIONE 11 - Soccorso civile</b>  |                              |                                    |                            |                        |                   |                                     |   |                      |                   |
| 01                                    | Sistema di protezione civile  | 0,00                         | 0,00                               | 1.387,70                   | 0,00                   | 0,00              | 0,00                                | 0,00                                      | 0,00                 | 1.387,70          |



Comune di Antillo

PROSPETTO DELLE SPESE DI BILANCIO PER MISSIONI, PROGRAMMI E MACROAGGREGATI - Allegato e) al Rendiconto - Spese per macroaggregati  
SPESE CORRENTI - PAGAMENTI IN C/COMPETENZA (Anno 2018)

| MISSIONI E PROGRAMMI \ MACROAGGREGATI  | Redditi da lavoro dipendente | Imposte e tasse a carico dell'ente | Acquisto di beni e servizi | Trasferimenti correnti | Interessi passivi | Altre spese per redditi da capitale | Rimborsi e poste correttive delle entrate | Altre spese correnti | Totale           |
|--|------------------------------|------------------------------------|----------------------------|------------------------|-------------------|-------------------------------------|---|----------------------|------------------|
|  | 101                          | 102                                | 103                        | 104                    | 107               | 108                                 | 109                                       | 110                  | 100              |
| 02 Interventi a seguito di calamità naturali   | 0,00                         | 0,00                               | 0,00                       | 0,00                   | 0,00              | 0,00                                | 0,00                                      | 0,00                 | 0,00             |
| <b>TOTALE MISSIONE 11 - Soccorso civile</b>  | <b>0,00</b>                  | <b>0,00</b>                        | <b>1.387,70</b>            | <b>0,00</b>            | <b>0,00</b>       | <b>0,00</b>                         | <b>0,00</b>                               | <b>0,00</b>          | <b>1.387,70</b>  |
| <b>12 MISSIONE 12 - Diritti sociali, politiche sociali e famiglia</b>  |                              |                                    |                            |                        |                   |                                     |   |                      |                  |
| 01 Interventi per l'infanzia e i minori e per asili nido   | 0,00                         | 0,00                               | 0,00                       | 0,00                   | 0,00              | 0,00                                | 0,00                                      | 0,00                 | 0,00             |
| 02 Interventi per la disabilità  | 0,00                         | 0,00                               | 0,00                       | 0,00                   | 0,00              | 0,00                                | 0,00                                      | 0,00                 | 0,00             |
| 03 Interventi per gli anziani  | 0,00                         | 0,00                               | 1.340,00                   | 0,00                   | 0,00              | 0,00                                | 0,00                                      | 0,00                 | 1.340,00         |
| 04 Interventi per i soggetti a rischio di esclusione sociale   | 0,00                         | 0,00                               | 0,00                       | 0,00                   | 0,00              | 0,00                                | 0,00                                      | 0,00                 | 0,00             |
| 05 Interventi per le famiglie  | 0,00                         | 0,00                               | 0,00                       | 0,00                   | 0,00              | 0,00                                | 0,00                                      | 0,00                 | 0,00             |
| 06 Interventi per il diritto alla casa   | 0,00                         | 0,00                               | 0,00                       | 0,00                   | 0,00              | 0,00                                | 0,00                                      | 0,00                 | 0,00             |
| 07 Programmazione e governo della rete dei servizi sociosanitari e sociali   | 21.463,44                    | 1.423,09                           | 15.128,00                  | 0,00                   | 0,00              | 0,00                                | 0,00                                      | 0,00                 | 38.014,53        |
| 08 Cooperazione e associazionismo  | 0,00                         | 0,00                               | 0,00                       | 0,00                   | 0,00              | 0,00                                | 0,00                                      | 0,00                 | 0,00             |
| 09 Servizio necroscopico e cimiteriale   | 0,00                         | 0,00                               | 9.116,33                   | 0,00                   | 0,00              | 0,00                                | 0,00                                      | 0,00                 | 9.116,33         |
| <b>TOTALE MISSIONE 12 - Diritti sociali, politiche sociali e famiglia</b>  | <b>21.463,44</b>             | <b>1.423,09</b>                    | <b>25.584,33</b>           | <b>0,00</b>            | <b>0,00</b>       | <b>0,00</b>                         | <b>0,00</b>                               | <b>0,00</b>          | <b>48.470,86</b> |
| <b>13 MISSIONE 13 - Tutela della salute</b>  |                              |                                    |                            |                        |                   |                                     |   |                      |                  |
| 01 Servizio sanitario regionale - finanziamento ordinario corrente per la garanzia dei LEA                                 | 0,00                         | 0,00                               | 0,00                       | 0,00                   | 0,00              | 0,00                                | 0,00                                      | 0,00                 | 0,00             |
| 02 Servizio sanitario regionale - finanziamento aggiuntivo corrente per livelli di assistenza superiori ai LEA             | 0,00                         | 0,00                               | 0,00                       | 0,00                   | 0,00              | 0,00                                | 0,00                                      | 0,00                 | 0,00             |
| 03 Servizio sanitario regionale - finanziamento aggiuntivo corrente per la copertura dello squilibrio di bilancio corrente | 0,00                         | 0,00                               | 0,00                       | 0,00                   | 0,00              | 0,00                                | 0,00                                      | 0,00                 | 0,00             |
| 04 Servizio sanitario regionale - ripiano di disavanzi sanitari relativi ad esercizi pregressi                             | 0,00                         | 0,00                               | 0,00                       | 0,00                   | 0,00              | 0,00                                | 0,00                                      | 0,00                 | 0,00             |
| 05 Servizio sanitario regionale - Investimenti sanitari  | 0,00                         | 0,00                               | 0,00                       | 0,00                   | 0,00              | 0,00                                | 0,00                                      | 0,00                 | 0,00             |
| 06 Servizio sanitario regionale - restituzione maggiori gettiti SSN  | 0,00                         | 0,00                               | 0,00                       | 0,00                   | 0,00              | 0,00                                | 0,00                                      | 0,00                 | 0,00             |

Comune di Antillo

PROSPETTO DELLE SPESE DI BILANCIO PER MISSIONI, PROGRAMMI E MACROAGGREGATI - Allegato e) al Rendiconto - Spese per macroaggregati  
SPESE CORRENTI - PAGAMENTI IN C/COMPETENZA (Anno 2018)

| MISSIONI E PROGRAMMI \ MACROAGGREGATI |   | Redditi da lavoro dipendente | Imposte e tasse a carico dell'ente | Acquisto di beni e servizi | Trasferimenti correnti | Interessi passivi | Altre spese per redditi da capitale | Rimborsi e poste correttive delle entrate | Altre spese correnti | Totale      |
|---------------------------------------|---|------------------------------|------------------------------------|----------------------------|------------------------|-------------------|-------------------------------------|---|----------------------|-------------|
|                                       |   | 101                          | 102                                | 103                        | 104                    | 107               | 108                                 | 109                                       | 110                  | 100         |
| 07                                    | Ulteriori spese in materia sanitaria  | 0,00                         | 0,00                               | 0,00                       | 0,00                   | 0,00              | 0,00                                | 0,00                                      | 0,00                 | 0,00        |
|                                       | <b>TOTALE MISSIONE 13 - Tutela della salute</b>                                   | <b>0,00</b>                  | <b>0,00</b>                        | <b>0,00</b>                | <b>0,00</b>            | <b>0,00</b>       | <b>0,00</b>                         | <b>0,00</b>                               | <b>0,00</b>          | <b>0,00</b> |
| <b>14</b>                             | <b>MISSIONE 14 - Sviluppo economico e competitività</b>                           |                              |                                    |                            |                        |                   |                                     |   |                      |             |
| 01                                    | Industria, PMI e Artigianato  | 0,00                         | 0,00                               | 0,00                       | 0,00                   | 0,00              | 0,00                                | 0,00                                      | 0,00                 | 0,00        |
| 02                                    | Commercio - reti distributive - tutela dei consumatori                            | 0,00                         | 0,00                               | 0,00                       | 0,00                   | 0,00              | 0,00                                | 0,00                                      | 0,00                 | 0,00        |
| 03                                    | Ricerca e innovazione   | 0,00                         | 0,00                               | 0,00                       | 0,00                   | 0,00              | 0,00                                | 0,00                                      | 0,00                 | 0,00        |
| 04                                    | Reti e altri servizi di pubblica utilità  | 0,00                         | 0,00                               | 0,00                       | 0,00                   | 0,00              | 0,00                                | 0,00                                      | 0,00                 | 0,00        |
|                                       | <b>TOTALE MISSIONE 14 - Sviluppo economico e competitività</b>                    | <b>0,00</b>                  | <b>0,00</b>                        | <b>0,00</b>                | <b>0,00</b>            | <b>0,00</b>       | <b>0,00</b>                         | <b>0,00</b>                               | <b>0,00</b>          | <b>0,00</b> |
| <b>15</b>                             | <b>MISSIONE 15 - Politiche per il lavoro e la formazione professionale</b>        |                              |                                    |                            |                        |                   |                                     |   |                      |             |
| 01                                    | Servizi per lo sviluppo del mercato del lavoro                                    | 0,00                         | 0,00                               | 0,00                       | 0,00                   | 0,00              | 0,00                                | 0,00                                      | 0,00                 | 0,00        |
| 02                                    | Formazione professionale  | 0,00                         | 0,00                               | 0,00                       | 0,00                   | 0,00              | 0,00                                | 0,00                                      | 0,00                 | 0,00        |
| 03                                    | Sostegno all'occupazione  | 0,00                         | 0,00                               | 0,00                       | 0,00                   | 0,00              | 0,00                                | 0,00                                      | 0,00                 | 0,00        |
|                                       | <b>TOTALE MISSIONE 15 - Politiche per il lavoro e la formazione professionale</b> | <b>0,00</b>                  | <b>0,00</b>                        | <b>0,00</b>                | <b>0,00</b>            | <b>0,00</b>       | <b>0,00</b>                         | <b>0,00</b>                               | <b>0,00</b>          | <b>0,00</b> |
| <b>16</b>                             | <b>MISSIONE 16 - Agricoltura, politiche agroalimentari e pesca</b>                |                              |                                    |                            |                        |                   |                                     |   |                      |             |
| 01                                    | Sviluppo del settore agricolo e del sistema agroalimentare                        | 0,00                         | 0,00                               | 0,00                       | 0,00                   | 0,00              | 0,00                                | 0,00                                      | 0,00                 | 0,00        |
| 02                                    | Caccia e pesca  | 0,00                         | 0,00                               | 0,00                       | 0,00                   | 0,00              | 0,00                                | 0,00                                      | 0,00                 | 0,00        |
|                                       | <b>TOTALE MISSIONE 16 - Agricoltura, politiche agroalimentari e pesca</b>         | <b>0,00</b>                  | <b>0,00</b>                        | <b>0,00</b>                | <b>0,00</b>            | <b>0,00</b>       | <b>0,00</b>                         | <b>0,00</b>                               | <b>0,00</b>          | <b>0,00</b> |
| <b>17</b>                             | <b>MISSIONE 17 - Energia e diversificazione delle fonti energetiche</b>           |                              |                                    |                            |                        |                   |                                     |   |                      |             |
| 01                                    | Fonti energetiche   | 0,00                         | 0,00                               | 0,00                       | 0,00                   | 0,00              | 0,00                                | 0,00                                      | 0,00                 | 0,00        |
|                                       | <b>TOTALE MISSIONE 17 - Energia e diversificazione delle fonti energetiche</b>    | <b>0,00</b>                  | <b>0,00</b>                        | <b>0,00</b>                | <b>0,00</b>            | <b>0,00</b>       | <b>0,00</b>                         | <b>0,00</b>                               | <b>0,00</b>          | <b>0,00</b> |

Comune di Antillo

PROSPETTO DELLE SPESE DI BILANCIO PER MISSIONI, PROGRAMMI E MACROAGGREGATI - Allegato e) al Rendiconto - Spese per macroaggregati  
SPESE CORRENTI - PAGAMENTI IN C/COMPETENZA (Anno 2018)

| MISSIONI E PROGRAMMI \ MACROAGGREGATI  | Redditi da lavoro dipendente | Imposte e tasse a carico dell'ente | Acquisto di beni e servizi | Trasferimenti correnti | Interessi passivi | Altre spese per redditi da capitale | Rimborsi e poste correttive delle entrate | Altre spese correnti | Totale            |
|--|------------------------------|------------------------------------|----------------------------|------------------------|-------------------|-------------------------------------|---|----------------------|-------------------|
|  | 101                          | 102                                | 103                        | 104                    | 107               | 108                                 | 109                                       | 110                  | 100               |
| <b>18 MISSIONE 18 - Relazioni con le altre autonomie territoriali e locali</b>     |                              |                                    |                            |                        |                   |                                     |   |                      |                   |
| 01 Relazioni finanziarie con le altre autonomie territoriali                       | 0,00                         | 0,00                               | 0,00                       | 0,00                   | 0,00              | 0,00                                | 0,00                                      | 0,00                 | 0,00              |
| <b>TOTALE MISSIONE 18 - Relazioni con le altre autonomie territoriali e locali</b> | <b>0,00</b>                  | <b>0,00</b>                        | <b>0,00</b>                | <b>0,00</b>            | <b>0,00</b>       | <b>0,00</b>                         | <b>0,00</b>                               | <b>0,00</b>          | <b>0,00</b>       |
| <b>19 MISSIONE 19 - Relazioni internazionali</b>                                   |                              |                                    |                            |                        |                   |                                     |   |                      |                   |
| 01 Relazioni internazionali e Cooperazione allo sviluppo                           | 0,00                         | 0,00                               | 0,00                       | 0,00                   | 0,00              | 0,00                                | 0,00                                      | 0,00                 | 0,00              |
| <b>TOTALE MISSIONE 19 - Relazioni internazionali</b>                               | <b>0,00</b>                  | <b>0,00</b>                        | <b>0,00</b>                | <b>0,00</b>            | <b>0,00</b>       | <b>0,00</b>                         | <b>0,00</b>                               | <b>0,00</b>          | <b>0,00</b>       |
| <b>20 MISSIONE 20 - Fondi e accantonamenti</b>                                     |                              |                                    |                            |                        |                   |                                     |   |                      |                   |
| 01 Fondo di riserva  | 0,00                         | 0,00                               | 0,00                       | 0,00                   | 0,00              | 0,00                                | 0,00                                      | 0,00                 | 0,00              |
| 02 Fondo crediti di dubbia esigibilità   | 0,00                         | 0,00                               | 0,00                       | 0,00                   | 0,00              | 0,00                                | 0,00                                      | 0,00                 | 0,00              |
| 03 Altri fondi   | 0,00                         | 0,00                               | 0,00                       | 0,00                   | 0,00              | 0,00                                | 0,00                                      | 0,00                 | 0,00              |
| <b>TOTALE MISSIONE 20 - Fondi e accantonamenti</b>                                 | <b>0,00</b>                  | <b>0,00</b>                        | <b>0,00</b>                | <b>0,00</b>            | <b>0,00</b>       | <b>0,00</b>                         | <b>0,00</b>                               | <b>0,00</b>          | <b>0,00</b>       |
| <b>50 MISSIONE 50 - Debito pubblico</b>  |                              |                                    |                            |                        |                   |                                     |   |                      |                   |
| 01 Quota interessi ammortamento mutui e prestiti obbligazionari                    | 0,00                         | 0,00                               | 0,00                       | 0,00                   | 92.356,89         | 0,00                                | 0,00                                      | 0,00                 | 92.356,89         |
| <b>TOTALE MISSIONE 50 - Debito pubblico</b>  | <b>0,00</b>                  | <b>0,00</b>                        | <b>0,00</b>                | <b>0,00</b>            | <b>92.356,89</b>  | <b>0,00</b>                         | <b>0,00</b>                               | <b>0,00</b>          | <b>92.356,89</b>  |
| <b>60 MISSIONE 60 - Anticipazioni finanziarie</b>                                  |                              |                                    |                            |                        |                   |                                     |   |                      |                   |
| 01 Restituzione anticipazioni di tesoreria   | 0,00                         | 0,00                               | 0,00                       | 0,00                   | 0,00              | 0,00                                | 0,00                                      | 0,00                 | 0,00              |
| <b>TOTALE MISSIONE 60 - Anticipazioni finanziarie</b>                              | <b>0,00</b>                  | <b>0,00</b>                        | <b>0,00</b>                | <b>0,00</b>            | <b>0,00</b>       | <b>0,00</b>                         | <b>0,00</b>                               | <b>0,00</b>          | <b>0,00</b>       |
|  |                              |                                    |                            |                        |                   |                                     |   |                      |                   |
| <b>TOTALE MACROAGGREGATI</b>   | <b>445.685,03</b>            | <b>30.639,90</b>                   | <b>231.907,19</b>          | <b>27.964,25</b>       | <b>92.356,89</b>  | <b>0,00</b>                         | <b>0,00</b>                               | <b>106.115,95</b>    | <b>934.669,21</b> |

## Comune di Antillo

### PROSPETTO DELLE SPESE DI BILANCIO PER MISSIONI, PROGRAMMI E MACROAGGREGATI - Allegato e) al Rendiconto - Spese per macroaggregati SPESE CORRENTI - PAGAMENTI IN C/RESIDUI (Anno 2018)

| MISSIONI E PROGRAMMI \ MACROAGGREGATI   | Redditi da lavoro dipendente | Imposte e tasse a carico dell'ente | Acquisto di beni e servizi | Trasferimenti correnti | Interessi passivi | Altre spese per redditi da capitale | Rimborsi e poste correttive delle entrate | Altre spese correnti | Totale           |
|---|------------------------------|------------------------------------|----------------------------|------------------------|-------------------|-------------------------------------|---|----------------------|------------------|
|   | 101                          | 102                                | 103                        | 104                    | 107               | 108                                 | 109                                       | 110                  | 100              |
| <b>01 MISSIONE 1 - Servizi istituzionali, generali e di gestione</b>                                  |                              |                                    |                            |                        |                   |                                     |   |                      |                  |
| 01 Organi istituzionali   | 0,00                         | 156,47                             | 2.429,47                   | 0,00                   | 0,00              | 0,00                                | 0,00                                      | 0,00                 | 2.585,94         |
| 02 Segreteria generale  | 0,00                         | 0,00                               | 1.750,32                   | 0,00                   | 0,00              | 0,00                                | 0,00                                      | 0,00                 | 1.750,32         |
| 03 Gestione economica, finanziaria, programmazione, provveditorato                                    | 0,00                         | 0,00                               | 2.777,29                   | 0,00                   | 0,00              | 0,00                                | 0,00                                      | 0,00                 | 2.777,29         |
| 04 Gestione delle entrate tributarie e servizi fiscali  | 0,00                         | 0,00                               | 1.171,85                   | 0,00                   | 0,00              | 0,00                                | 0,00                                      | 0,00                 | 1.171,85         |
| 05 Gestione dei beni demaniali e patrimoniali   | 0,00                         | 0,00                               | 0,00                       | 0,00                   | 0,00              | 0,00                                | 0,00                                      | 0,00                 | 0,00             |
| 06 Ufficio tecnico  | 0,00                         | 0,00                               | 588,60                     | 0,00                   | 0,00              | 0,00                                | 0,00                                      | 0,00                 | 588,60           |
| 07 Elezioni e consultazioni popolari - Anagrafe e stato civile  | 2.828,09                     | 176,94                             | 1.160,00                   | 0,00                   | 0,00              | 0,00                                | 0,00                                      | 0,00                 | 4.165,03         |
| 08 Statistica e sistemi informativi   | 0,00                         | 0,00                               | 0,00                       | 0,00                   | 0,00              | 0,00                                | 0,00                                      | 0,00                 | 0,00             |
| 09 Assistenza tecnico-amministrativa agli enti locali   | 0,00                         | 0,00                               | 0,00                       | 0,00                   | 0,00              | 0,00                                | 0,00                                      | 0,00                 | 0,00             |
| 10 Risorse umane  | 0,00                         | 0,00                               | 0,00                       | 0,00                   | 0,00              | 0,00                                | 0,00                                      | 0,00                 | 0,00             |
| 11 Altri servizi generali   | 2.456,94                     | 0,00                               | 36.496,39                  | 0,00                   | 1.641,22          | 0,00                                | 52,40                                     | 11.544,49            | 52.191,44        |
| 12 Politica regionale unitaria per i servizi istituzionali, generali e di gestione (solo per Regioni) | 0,00                         | 0,00                               | 0,00                       | 0,00                   | 0,00              | 0,00                                | 0,00                                      | 0,00                 | 0,00             |
| <b>TOTALE MISSIONE 1 - Servizi istituzionali, generali e di gestione</b>                              | <b>5.285,03</b>              | <b>333,41</b>                      | <b>46.373,92</b>           | <b>0,00</b>            | <b>1.641,22</b>   | <b>0,00</b>                         | <b>52,40</b>                              | <b>11.544,49</b>     | <b>65.230,47</b> |
| <b>02 MISSIONE 2 - Giustizia</b>  |                              |                                    |                            |                        |                   |                                     |   |                      |                  |
| 01 Uffici giudiziari  | 0,00                         | 0,00                               | 0,00                       | 0,00                   | 0,00              | 0,00                                | 0,00                                      | 0,00                 | 0,00             |
| 02 Casa circondariale e altri servizi   | 0,00                         | 0,00                               | 0,00                       | 0,00                   | 0,00              | 0,00                                | 0,00                                      | 0,00                 | 0,00             |
| <b>TOTALE MISSIONE 2 - Giustizia</b>  | <b>0,00</b>                  | <b>0,00</b>                        | <b>0,00</b>                | <b>0,00</b>            | <b>0,00</b>       | <b>0,00</b>                         | <b>0,00</b>                               | <b>0,00</b>          | <b>0,00</b>      |
| <b>03 MISSIONE 3 - Ordine pubblico e sicurezza</b>  |                              |                                    |                            |                        |                   |                                     |   |                      |                  |
| 01 Polizia locale e amministrativa  | 650,00                       | 0,00                               | 700,00                     | 0,00                   | 0,00              | 0,00                                | 0,00                                      | 0,00                 | 1.350,00         |
| 02 Sistema integrato di sicurezza urbana  | 0,00                         | 0,00                               | 0,00                       | 0,00                   | 0,00              | 0,00                                | 0,00                                      | 0,00                 | 0,00             |
| <b>TOTALE MISSIONE 3 - Ordine pubblico e sicurezza</b>  | <b>650,00</b>                | <b>0,00</b>                        | <b>700,00</b>              | <b>0,00</b>            | <b>0,00</b>       | <b>0,00</b>                         | <b>0,00</b>                               | <b>0,00</b>          | <b>1.350,00</b>  |

Comune di Antillo

PROSPETTO DELLE SPESE DI BILANCIO PER MISSIONI, PROGRAMMI E MACROAGGREGATI - Allegato e) al Rendiconto - Spese per macroaggregati  
SPESE CORRENTI - PAGAMENTI IN C/RESIDUI (Anno 2018)

| MISSIONI E PROGRAMMI \ MACROAGGREGATI |  | Redditi da lavoro dipendente | Imposte e tasse a carico dell'ente | Acquisto di beni e servizi | Trasferimenti correnti | Interessi passivi | Altre spese per redditi da capitale | Rimborsi e poste correttive delle entrate | Altre spese correnti | Totale           |
|---------------------------------------|--|------------------------------|------------------------------------|----------------------------|------------------------|-------------------|-------------------------------------|---|----------------------|------------------|
|                                       |  | 101                          | 102                                | 103                        | 104                    | 107               | 108                                 | 109                                       | 110                  | 100              |
| <b>04</b>                             | <b>MISSIONE 4 - Istruzione e diritto allo studio</b>                                   |                              |                                    |                            |                        |                   |                                     |   |                      |                  |
| 01                                    | Istruzione prescolastica   | 0,00                         | 0,00                               | 692,57                     | 0,00                   | 0,00              | 0,00                                | 0,00                                      | 0,00                 | 692,57           |
| 02                                    | Altri ordini di istruzione non universitaria   | 0,00                         | 0,00                               | 2.277,40                   | 0,00                   | 0,00              | 0,00                                | 0,00                                      | 0,00                 | 2.277,40         |
| 04                                    | Istruzione universitaria   | 0,00                         | 0,00                               | 0,00                       | 0,00                   | 0,00              | 0,00                                | 0,00                                      | 0,00                 | 0,00             |
| 05                                    | Istruzione tecnica superiore   | 0,00                         | 0,00                               | 0,00                       | 0,00                   | 0,00              | 0,00                                | 0,00                                      | 0,00                 | 0,00             |
| 06                                    | Servizi ausiliari all'istruzione   | 0,00                         | 0,00                               | 25.757,43                  | 0,00                   | 0,00              | 0,00                                | 0,00                                      | 660,00               | 26.417,43        |
| 07                                    | Diritto allo studio  | 0,00                         | 0,00                               | 0,00                       | 0,00                   | 0,00              | 0,00                                | 0,00                                      | 0,00                 | 0,00             |
|                                       | <b>TOTALE MISSIONE 4 - Istruzione e diritto allo studio</b>                            | <b>0,00</b>                  | <b>0,00</b>                        | <b>28.727,40</b>           | <b>0,00</b>            | <b>0,00</b>       | <b>0,00</b>                         | <b>0,00</b>                               | <b>660,00</b>        | <b>29.387,40</b> |
| <b>05</b>                             | <b>MISSIONE 5 - Tutela e valorizzazione dei beni e delle attività culturali</b>        |                              |                                    |                            |                        |                   |                                     |   |                      |                  |
| 01                                    | Valorizzazione dei beni di interesse storico   | 0,00                         | 0,00                               | 0,00                       | 0,00                   | 0,00              | 0,00                                | 0,00                                      | 0,00                 | 0,00             |
| 02                                    | Attività culturali e interventi diversi nel settore culturale                          | 0,00                         | 0,00                               | 4.263,75                   | 0,00                   | 0,00              | 0,00                                | 0,00                                      | 0,00                 | 4.263,75         |
|                                       | <b>TOTALE MISSIONE 5 - Tutela e valorizzazione dei beni e delle attività culturali</b> | <b>0,00</b>                  | <b>0,00</b>                        | <b>4.263,75</b>            | <b>0,00</b>            | <b>0,00</b>       | <b>0,00</b>                         | <b>0,00</b>                               | <b>0,00</b>          | <b>4.263,75</b>  |
| <b>06</b>                             | <b>MISSIONE 6 - Politiche giovanili, sport e tempo libero</b>                          |                              |                                    |                            |                        |                   |                                     |   |                      |                  |
| 01                                    | Sport e tempo libero   | 0,00                         | 0,00                               | 4.681,40                   | 0,00                   | 0,00              | 0,00                                | 0,00                                      | 0,00                 | 4.681,40         |
| 02                                    | Giovani  | 0,00                         | 0,00                               | 0,00                       | 0,00                   | 0,00              | 0,00                                | 0,00                                      | 0,00                 | 0,00             |
|                                       | <b>TOTALE MISSIONE 6 - Politiche giovanili, sport e tempo libero</b>                   | <b>0,00</b>                  | <b>0,00</b>                        | <b>4.681,40</b>            | <b>0,00</b>            | <b>0,00</b>       | <b>0,00</b>                         | <b>0,00</b>                               | <b>0,00</b>          | <b>4.681,40</b>  |
| <b>07</b>                             | <b>MISSIONE 7 - Turismo</b>  |                              |                                    |                            |                        |                   |                                     |   |                      |                  |
| 01                                    | Sviluppo e la valorizzazione del turismo   | 0,00                         | 0,00                               | 2.700,00                   | 0,00                   | 0,00              | 0,00                                | 0,00                                      | 0,00                 | 2.700,00         |
|                                       | <b>TOTALE MISSIONE 7 - Turismo</b>   | <b>0,00</b>                  | <b>0,00</b>                        | <b>2.700,00</b>            | <b>0,00</b>            | <b>0,00</b>       | <b>0,00</b>                         | <b>0,00</b>                               | <b>0,00</b>          | <b>2.700,00</b>  |
| <b>08</b>                             | <b>MISSIONE 8 - Assetto del territorio ed edilizia abitativa</b>                       |                              |                                    |                            |                        |                   |                                     |   |                      |                  |
| 01                                    | Urbanistica e assetto del territorio   | 0,00                         | 0,00                               | 1.726,00                   | 0,00                   | 0,00              | 0,00                                | 0,00                                      | 0,00                 | 1.726,00         |

## Comune di Antillo

### PROSPETTO DELLE SPESE DI BILANCIO PER MISSIONI, PROGRAMMI E MACROAGGREGATI - Allegato e) al Rendiconto - Spese per macroaggregati SPESE CORRENTI - PAGAMENTI IN C/RESIDUI (Anno 2018)

| MISSIONI E PROGRAMMI \ MACROAGGREGATI |   | Redditi da lavoro dipendente | Imposte e tasse a carico dell'ente | Acquisto di beni e servizi | Trasferimenti correnti | Interessi passivi | Altre spese per redditi da capitale | Rimborsi e poste correttive delle entrate | Altre spese correnti | Totale            |
|---------------------------------------|---|------------------------------|------------------------------------|----------------------------|------------------------|-------------------|-------------------------------------|---|----------------------|-------------------|
|                                       |   | 101                          | 102                                | 103                        | 104                    | 107               | 108                                 | 109                                       | 110                  | 100               |
| 02                                    | Edilizia residenziale pubblica e locale e piani di edilizia economico-popolare          | 0,00                         | 0,00                               | 0,00                       | 0,00                   | 0,00              | 0,00                                | 0,00                                      | 0,00                 | 0,00              |
|                                       | <b>TOTALE MISSIONE 8 - Assetto del territorio ed edilizia abitativa</b>                 | <b>0,00</b>                  | <b>0,00</b>                        | <b>1.726,00</b>            | <b>0,00</b>            | <b>0,00</b>       | <b>0,00</b>                         | <b>0,00</b>                               | <b>0,00</b>          | <b>1.726,00</b>   |
| <b>09</b>                             | <b>MISSIONE 9 - Sviluppo sostenibile e tutela del territorio e dell'ambiente</b>        |                              |                                    |                            |                        |                   |                                     |   |                      |                   |
| 01                                    | Difesa del suolo  | 0,00                         | 0,00                               | 0,00                       | 0,00                   | 0,00              | 0,00                                | 0,00                                      | 0,00                 | 0,00              |
| 02                                    | Tutela, valorizzazione e recupero ambientale  | 0,00                         | 0,00                               | 0,00                       | 0,00                   | 0,00              | 0,00                                | 0,00                                      | 0,00                 | 0,00              |
| 03                                    | Rifiuti   | 0,00                         | 0,00                               | 162.995,14                 | 73.421,86              | 0,00              | 0,00                                | 0,00                                      | 0,00                 | 236.417,00        |
| 04                                    | Servizio idrico integrato   | 0,00                         | 0,00                               | 0,00                       | 0,00                   | 0,00              | 0,00                                | 0,00                                      | 0,00                 | 0,00              |
| 05                                    | Aree protette, parchi naturali, protezione naturalistica e forestazione                 | 0,00                         | 0,00                               | 0,00                       | 0,00                   | 0,00              | 0,00                                | 0,00                                      | 0,00                 | 0,00              |
| 06                                    | Tutela e valorizzazione delle risorse idriche   | 0,00                         | 0,00                               | 0,00                       | 0,00                   | 0,00              | 0,00                                | 0,00                                      | 0,00                 | 0,00              |
| 07                                    | Sviluppo sostenibile territorio montano piccoli Comuni                                  | 0,00                         | 0,00                               | 0,00                       | 0,00                   | 0,00              | 0,00                                | 0,00                                      | 0,00                 | 0,00              |
| 08                                    | Qualità dell'aria e riduzione dell'inquinamento   | 0,00                         | 0,00                               | 0,00                       | 0,00                   | 0,00              | 0,00                                | 0,00                                      | 0,00                 | 0,00              |
|                                       | <b>TOTALE MISSIONE 9 - Sviluppo sostenibile e tutela del territorio e dell'ambiente</b> | <b>0,00</b>                  | <b>0,00</b>                        | <b>162.995,14</b>          | <b>73.421,86</b>       | <b>0,00</b>       | <b>0,00</b>                         | <b>0,00</b>                               | <b>0,00</b>          | <b>236.417,00</b> |
| <b>10</b>                             | <b>MISSIONE 10 - Trasporti e diritto alla mobilità</b>                                  |                              |                                    |                            |                        |                   |                                     |   |                      |                   |
| 01                                    | Trasporto ferroviario   | 0,00                         | 0,00                               | 0,00                       | 0,00                   | 0,00              | 0,00                                | 0,00                                      | 0,00                 | 0,00              |
| 02                                    | Trasporto pubblico locale   | 0,00                         | 0,00                               | 0,00                       | 0,00                   | 0,00              | 0,00                                | 0,00                                      | 0,00                 | 0,00              |
| 03                                    | Trasporto per vie d'acqua   | 0,00                         | 0,00                               | 0,00                       | 0,00                   | 0,00              | 0,00                                | 0,00                                      | 0,00                 | 0,00              |
| 04                                    | Altre modalità di trasporto   | 0,00                         | 0,00                               | 0,00                       | 0,00                   | 0,00              | 0,00                                | 0,00                                      | 0,00                 | 0,00              |
| 05                                    | Viabilità e infrastrutture stradali   | 0,00                         | 0,00                               | 0,00                       | 0,00                   | 0,00              | 0,00                                | 0,00                                      | 0,00                 | 0,00              |
|                                       | <b>TOTALE MISSIONE 10 - Trasporti e diritto alla mobilità</b>                           | <b>0,00</b>                  | <b>0,00</b>                        | <b>0,00</b>                | <b>0,00</b>            | <b>0,00</b>       | <b>0,00</b>                         | <b>0,00</b>                               | <b>0,00</b>          | <b>0,00</b>       |
| <b>11</b>                             | <b>MISSIONE 11 - Soccorso civile</b>  |                              |                                    |                            |                        |                   |                                     |   |                      |                   |
| 01                                    | Sistema di protezione civile  | 0,00                         | 0,00                               | 1.566,88                   | 0,00                   | 0,00              | 0,00                                | 0,00                                      | 0,00                 | 1.566,88          |

**Comune di Antillo**

**PROSPETTO DELLE SPESE DI BILANCIO PER MISSIONI, PROGRAMMI E MACROAGGREGATI - Allegato e) al Rendiconto - Spese per macroaggregati  
SPESE CORRENTI - PAGAMENTI IN C/RESIDUI (Anno 2018)**

| MISSIONI E PROGRAMMI \ MACROAGGREGATI |   | Redditi da lavoro dipendente | Imposte e tasse a carico dell'ente | Acquisto di beni e servizi | Trasferimenti correnti | Interessi passivi | Altre spese per redditi da capitale | Rimborsi e poste correttive delle entrate | Altre spese correnti | Totale          |
|---------------------------------------|---|------------------------------|------------------------------------|----------------------------|------------------------|-------------------|-------------------------------------|---|----------------------|-----------------|
|                                       |   | 101                          | 102                                | 103                        | 104                    | 107               | 108                                 | 109                                       | 110                  | 100             |
| 02                                    | Interventi a seguito di calamità naturali   | 0,00                         | 0,00                               | 0,00                       | 0,00                   | 0,00              | 0,00                                | 0,00                                      | 0,00                 | 0,00            |
|                                       | <b>TOTALE MISSIONE 11 - Soccorso civile</b>   | <b>0,00</b>                  | <b>0,00</b>                        | <b>1.566,88</b>            | <b>0,00</b>            | <b>0,00</b>       | <b>0,00</b>                         | <b>0,00</b>                               | <b>0,00</b>          | <b>1.566,88</b> |
| <b>12</b>                             | <b>MISSIONE 12 - Diritti sociali, politiche sociali e famiglia</b>  |                              |                                    |                            |                        |                   |                                     |   |                      |                 |
| 01                                    | Interventi per l'infanzia e i minori e per asili nido   | 0,00                         | 0,00                               | 0,00                       | 0,00                   | 0,00              | 0,00                                | 0,00                                      | 0,00                 | 0,00            |
| 02                                    | Interventi per la disabilità  | 0,00                         | 0,00                               | 0,00                       | 0,00                   | 0,00              | 0,00                                | 0,00                                      | 0,00                 | 0,00            |
| 03                                    | Interventi per gli anziani  | 0,00                         | 0,00                               | 0,00                       | 0,00                   | 0,00              | 0,00                                | 0,00                                      | 0,00                 | 0,00            |
| 04                                    | Interventi per i soggetti a rischio di esclusione sociale   | 0,00                         | 0,00                               | 0,00                       | 0,00                   | 0,00              | 0,00                                | 0,00                                      | 0,00                 | 0,00            |
| 05                                    | Interventi per le famiglie  | 0,00                         | 0,00                               | 0,00                       | 0,00                   | 0,00              | 0,00                                | 0,00                                      | 0,00                 | 0,00            |
| 06                                    | Interventi per il diritto alla casa   | 0,00                         | 0,00                               | 0,00                       | 0,00                   | 0,00              | 0,00                                | 0,00                                      | 0,00                 | 0,00            |
| 07                                    | Programmazione e governo della rete dei servizi sociosanitari e sociali   | 0,00                         | 0,00                               | 4.806,30                   | 0,00                   | 0,00              | 0,00                                | 0,00                                      | 0,00                 | 4.806,30        |
| 08                                    | Cooperazione e associazionismo  | 0,00                         | 0,00                               | 0,00                       | 0,00                   | 0,00              | 0,00                                | 0,00                                      | 0,00                 | 0,00            |
| 09                                    | Servizio necroscopico e cimiteriale   | 0,00                         | 0,00                               | 4.434,16                   | 0,00                   | 0,00              | 0,00                                | 0,00                                      | 0,00                 | 4.434,16        |
|                                       | <b>TOTALE MISSIONE 12 - Diritti sociali, politiche sociali e famiglia</b>   | <b>0,00</b>                  | <b>0,00</b>                        | <b>9.240,46</b>            | <b>0,00</b>            | <b>0,00</b>       | <b>0,00</b>                         | <b>0,00</b>                               | <b>0,00</b>          | <b>9.240,46</b> |
| <b>13</b>                             | <b>MISSIONE 13 - Tutela della salute</b>  |                              |                                    |                            |                        |                   |                                     |   |                      |                 |
| 01                                    | Servizio sanitario regionale - finanziamento ordinario corrente per la garanzia dei LEA                                 | 0,00                         | 0,00                               | 0,00                       | 0,00                   | 0,00              | 0,00                                | 0,00                                      | 0,00                 | 0,00            |
| 02                                    | Servizio sanitario regionale - finanziamento aggiuntivo corrente per livelli di assistenza superiori ai LEA             | 0,00                         | 0,00                               | 0,00                       | 0,00                   | 0,00              | 0,00                                | 0,00                                      | 0,00                 | 0,00            |
| 03                                    | Servizio sanitario regionale - finanziamento aggiuntivo corrente per la copertura dello squilibrio di bilancio corrente | 0,00                         | 0,00                               | 0,00                       | 0,00                   | 0,00              | 0,00                                | 0,00                                      | 0,00                 | 0,00            |
| 04                                    | Servizio sanitario regionale - ripiano di disavanzi sanitari relativi ad esercizi pregressi                             | 0,00                         | 0,00                               | 0,00                       | 0,00                   | 0,00              | 0,00                                | 0,00                                      | 0,00                 | 0,00            |
| 05                                    | Servizio sanitario regionale - Investimenti sanitari  | 0,00                         | 0,00                               | 0,00                       | 0,00                   | 0,00              | 0,00                                | 0,00                                      | 0,00                 | 0,00            |
| 06                                    | Servizio sanitario regionale - restituzione maggiori gettiti SSN  | 0,00                         | 0,00                               | 0,00                       | 0,00                   | 0,00              | 0,00                                | 0,00                                      | 0,00                 | 0,00            |

Comune di Antillo

PROSPETTO DELLE SPESE DI BILANCIO PER MISSIONI, PROGRAMMI E MACROAGGREGATI - Allegato e) al Rendiconto - Spese per macroaggregati  
SPESE CORRENTI - PAGAMENTI IN C/RESIDUI (Anno 2018)

| MISSIONI E PROGRAMMI \ MACROAGGREGATI |   | Redditi da lavoro dipendente | Imposte e tasse a carico dell'ente | Acquisto di beni e servizi | Trasferimenti correnti | Interessi passivi | Altre spese per redditi da capitale | Rimborsi e poste correttive delle entrate | Altre spese correnti | Totale      |
|---------------------------------------|---|------------------------------|------------------------------------|----------------------------|------------------------|-------------------|-------------------------------------|---|----------------------|-------------|
|                                       |   | 101                          | 102                                | 103                        | 104                    | 107               | 108                                 | 109                                       | 110                  | 100         |
| 07                                    | Ulteriori spese in materia sanitaria  | 0,00                         | 0,00                               | 0,00                       | 0,00                   | 0,00              | 0,00                                | 0,00                                      | 0,00                 | 0,00        |
|                                       | <b>TOTALE MISSIONE 13 - Tutela della salute</b>                                   | <b>0,00</b>                  | <b>0,00</b>                        | <b>0,00</b>                | <b>0,00</b>            | <b>0,00</b>       | <b>0,00</b>                         | <b>0,00</b>                               | <b>0,00</b>          | <b>0,00</b> |
| <b>14</b>                             | <b>MISSIONE 14 - Sviluppo economico e competitività</b>                           |                              |                                    |                            |                        |                   |                                     |   |                      |             |
| 01                                    | Industria, PMI e Artigianato  | 0,00                         | 0,00                               | 0,00                       | 0,00                   | 0,00              | 0,00                                | 0,00                                      | 0,00                 | 0,00        |
| 02                                    | Commercio - reti distributive - tutela dei consumatori                            | 0,00                         | 0,00                               | 0,00                       | 0,00                   | 0,00              | 0,00                                | 0,00                                      | 0,00                 | 0,00        |
| 03                                    | Ricerca e innovazione   | 0,00                         | 0,00                               | 0,00                       | 0,00                   | 0,00              | 0,00                                | 0,00                                      | 0,00                 | 0,00        |
| 04                                    | Reti e altri servizi di pubblica utilità  | 0,00                         | 0,00                               | 0,00                       | 0,00                   | 0,00              | 0,00                                | 0,00                                      | 0,00                 | 0,00        |
|                                       | <b>TOTALE MISSIONE 14 - Sviluppo economico e competitività</b>                    | <b>0,00</b>                  | <b>0,00</b>                        | <b>0,00</b>                | <b>0,00</b>            | <b>0,00</b>       | <b>0,00</b>                         | <b>0,00</b>                               | <b>0,00</b>          | <b>0,00</b> |
| <b>15</b>                             | <b>MISSIONE 15 - Politiche per il lavoro e la formazione professionale</b>        |                              |                                    |                            |                        |                   |                                     |   |                      |             |
| 01                                    | Servizi per lo sviluppo del mercato del lavoro                                    | 0,00                         | 0,00                               | 0,00                       | 0,00                   | 0,00              | 0,00                                | 0,00                                      | 0,00                 | 0,00        |
| 02                                    | Formazione professionale  | 0,00                         | 0,00                               | 0,00                       | 0,00                   | 0,00              | 0,00                                | 0,00                                      | 0,00                 | 0,00        |
| 03                                    | Sostegno all'occupazione  | 0,00                         | 0,00                               | 0,00                       | 0,00                   | 0,00              | 0,00                                | 0,00                                      | 0,00                 | 0,00        |
|                                       | <b>TOTALE MISSIONE 15 - Politiche per il lavoro e la formazione professionale</b> | <b>0,00</b>                  | <b>0,00</b>                        | <b>0,00</b>                | <b>0,00</b>            | <b>0,00</b>       | <b>0,00</b>                         | <b>0,00</b>                               | <b>0,00</b>          | <b>0,00</b> |
| <b>16</b>                             | <b>MISSIONE 16 - Agricoltura, politiche agroalimentari e pesca</b>                |                              |                                    |                            |                        |                   |                                     |   |                      |             |
| 01                                    | Sviluppo del settore agricolo e del sistema agroalimentare                        | 0,00                         | 0,00                               | 0,00                       | 0,00                   | 0,00              | 0,00                                | 0,00                                      | 0,00                 | 0,00        |
| 02                                    | Caccia e pesca  | 0,00                         | 0,00                               | 0,00                       | 0,00                   | 0,00              | 0,00                                | 0,00                                      | 0,00                 | 0,00        |
|                                       | <b>TOTALE MISSIONE 16 - Agricoltura, politiche agroalimentari e pesca</b>         | <b>0,00</b>                  | <b>0,00</b>                        | <b>0,00</b>                | <b>0,00</b>            | <b>0,00</b>       | <b>0,00</b>                         | <b>0,00</b>                               | <b>0,00</b>          | <b>0,00</b> |
| <b>17</b>                             | <b>MISSIONE 17 - Energia e diversificazione delle fonti energetiche</b>           |                              |                                    |                            |                        |                   |                                     |   |                      |             |
| 01                                    | Fonti energetiche   | 0,00                         | 0,00                               | 0,00                       | 0,00                   | 0,00              | 0,00                                | 0,00                                      | 0,00                 | 0,00        |
|                                       | <b>TOTALE MISSIONE 17 - Energia e diversificazione delle fonti energetiche</b>    | <b>0,00</b>                  | <b>0,00</b>                        | <b>0,00</b>                | <b>0,00</b>            | <b>0,00</b>       | <b>0,00</b>                         | <b>0,00</b>                               | <b>0,00</b>          | <b>0,00</b> |



Comune di Antillo

PROSPETTO DELLE SPESE DI BILANCIO PER MISSIONI, PROGRAMMI E MACROAGGREGATI - Allegato e) al Rendiconto - Spese per macroaggregati  
SPESE CORRENTI - PAGAMENTI IN C/RESIDUI (Anno 2018)

| MISSIONI E PROGRAMMI \ MACROAGGREGATI  | Redditi da lavoro dipendente | Imposte e tasse a carico dell'ente | Acquisto di beni e servizi | Trasferimenti correnti | Interessi passivi | Altre spese per redditi da capitale | Rimborsi e poste correttive delle entrate | Altre spese correnti | Totale            |
|--|------------------------------|------------------------------------|----------------------------|------------------------|-------------------|-------------------------------------|---|----------------------|-------------------|
|  | 101                          | 102                                | 103                        | 104                    | 107               | 108                                 | 109                                       | 110                  | 100               |
| <b>18 MISSIONE 18 - Relazioni con le altre autonomie territoriali e locali</b>     |                              |                                    |                            |                        |                   |                                     |   |                      |                   |
| 01 Relazioni finanziarie con le altre autonomie territoriali                       | 0,00                         | 0,00                               | 0,00                       | 0,00                   | 0,00              | 0,00                                | 0,00                                      | 0,00                 | 0,00              |
| <b>TOTALE MISSIONE 18 - Relazioni con le altre autonomie territoriali e locali</b> | <b>0,00</b>                  | <b>0,00</b>                        | <b>0,00</b>                | <b>0,00</b>            | <b>0,00</b>       | <b>0,00</b>                         | <b>0,00</b>                               | <b>0,00</b>          | <b>0,00</b>       |
| <b>19 MISSIONE 19 - Relazioni internazionali</b>                                   |                              |                                    |                            |                        |                   |                                     |   |                      |                   |
| 01 Relazioni internazionali e Cooperazione allo sviluppo                           | 0,00                         | 0,00                               | 0,00                       | 0,00                   | 0,00              | 0,00                                | 0,00                                      | 0,00                 | 0,00              |
| <b>TOTALE MISSIONE 19 - Relazioni internazionali</b>                               | <b>0,00</b>                  | <b>0,00</b>                        | <b>0,00</b>                | <b>0,00</b>            | <b>0,00</b>       | <b>0,00</b>                         | <b>0,00</b>                               | <b>0,00</b>          | <b>0,00</b>       |
| <b>20 MISSIONE 20 - Fondi e accantonamenti</b>                                     |                              |                                    |                            |                        |                   |                                     |   |                      |                   |
| 01 Fondo di riserva  | 0,00                         | 0,00                               | 0,00                       | 0,00                   | 0,00              | 0,00                                | 0,00                                      | 0,00                 | 0,00              |
| 02 Fondo crediti di dubbia esigibilità   | 0,00                         | 0,00                               | 0,00                       | 0,00                   | 0,00              | 0,00                                | 0,00                                      | 0,00                 | 0,00              |
| 03 Altri fondi   | 0,00                         | 0,00                               | 0,00                       | 0,00                   | 0,00              | 0,00                                | 0,00                                      | 0,00                 | 0,00              |
| <b>TOTALE MISSIONE 20 - Fondi e accantonamenti</b>                                 | <b>0,00</b>                  | <b>0,00</b>                        | <b>0,00</b>                | <b>0,00</b>            | <b>0,00</b>       | <b>0,00</b>                         | <b>0,00</b>                               | <b>0,00</b>          | <b>0,00</b>       |
| <b>50 MISSIONE 50 - Debito pubblico</b>  |                              |                                    |                            |                        |                   |                                     |   |                      |                   |
| 01 Quota interessi ammortamento mutui e prestiti obbligazionari                    | 0,00                         | 0,00                               | 0,00                       | 0,00                   | 0,00              | 0,00                                | 0,00                                      | 0,00                 | 0,00              |
| <b>TOTALE MISSIONE 50 - Debito pubblico</b>  | <b>0,00</b>                  | <b>0,00</b>                        | <b>0,00</b>                | <b>0,00</b>            | <b>0,00</b>       | <b>0,00</b>                         | <b>0,00</b>                               | <b>0,00</b>          | <b>0,00</b>       |
| <b>60 MISSIONE 60 - Anticipazioni finanziarie</b>                                  |                              |                                    |                            |                        |                   |                                     |   |                      |                   |
| 01 Restituzione anticipazioni di tesoreria   | 0,00                         | 0,00                               | 0,00                       | 0,00                   | 0,00              | 0,00                                | 0,00                                      | 0,00                 | 0,00              |
| <b>TOTALE MISSIONE 60 - Anticipazioni finanziarie</b>                              | <b>0,00</b>                  | <b>0,00</b>                        | <b>0,00</b>                | <b>0,00</b>            | <b>0,00</b>       | <b>0,00</b>                         | <b>0,00</b>                               | <b>0,00</b>          | <b>0,00</b>       |
|  |                              |                                    |                            |                        |                   |                                     |   |                      |                   |
| <b>TOTALE MACROAGGREGATI</b>   | <b>5.935,03</b>              | <b>333,41</b>                      | <b>262.974,95</b>          | <b>73.421,86</b>       | <b>1.641,22</b>   | <b>0,00</b>                         | <b>52,40</b>                              | <b>12.204,49</b>     | <b>356.563,36</b> |

Comune di Antillo

PROSPETTO DELLE SPESE DI BILANCIO PER MISSIONI, PROGRAMMI E MACROAGGREGATI - Allegato e) al Rendiconto - Spese per macroaggregati  
SPESE IN CONTO CAPITALE E SPESE PER INCREMENTO DI ATTIVITA' FINANZIARIE - IMPEGNI (Anno 2018)

| MISSIONI E PROGRAMMI \ MACROAGGREGATI   | Tributi in conto capitale a carico dell'ente | Investimenti fissi lordi e acquisto di terreni | Contributi agli investimenti | Altri Trasferimenti in conto capitale | Altre spese in conto capitale | Totale SPESE IN CONTO CAPITALE | Acquisizioni di attivita' finanziarie | Concessione crediti di breve termine | Concessione crediti di medio-lungo termine | Altre spese per incremento di attivita' finanziarie | Totale SPESE PER INCREMENTO DI ATTIVITA' FINANZIARIE |
|---|--|--|------------------------------|---------------------------------------|-------------------------------|--------------------------------|---------------------------------------|--------------------------------------|--|---|--|
|   | 201  | 202  | 203                          | 204                                   | 205                           | 200                            | 301                                   | 302                                  | 303  | 304   | 300  |
| <b>01 MISSIONE 1 - Servizi istituzionali, generali e di gestione</b>                                  |  |  |                              |                                       |                               |                                |                                       |                                      |  |   |  |
| 01 Organi istituzionali   | 0,00   | 0,00   | 0,00                         | 0,00                                  | 0,00                          | 0,00                           | 0,00                                  | 0,00                                 | 0,00                                       | 0,00  | 0,00   |
| 02 Segreteria generale  | 0,00   | 0,00   | 0,00                         | 0,00                                  | 0,00                          | 0,00                           | 0,00                                  | 0,00                                 | 0,00                                       | 0,00  | 0,00   |
| 03 Gestione economica, finanziaria, programmazione, provveditorato                                    | 0,00   | 0,00   | 0,00                         | 0,00                                  | 0,00                          | 0,00                           | 0,00                                  | 0,00                                 | 0,00                                       | 0,00  | 0,00   |
| 04 Gestione delle entrate tributarie e servizi fiscali  | 0,00   | 0,00   | 0,00                         | 0,00                                  | 0,00                          | 0,00                           | 0,00                                  | 0,00                                 | 0,00                                       | 0,00  | 0,00   |
| 05 Gestione dei beni demaniali e patrimoniali   | 0,00   | 9.735,78                                       | 0,00                         | 0,00                                  | 0,00                          | 9.735,78                       | 0,00                                  | 0,00                                 | 0,00                                       | 0,00  | 0,00   |
| 06 Ufficio tecnico  | 0,00   | 0,00   | 0,00                         | 0,00                                  | 0,00                          | 0,00                           | 0,00                                  | 0,00                                 | 0,00                                       | 0,00  | 0,00   |
| 07 Elezioni e consultazioni popolari - Anagrafe e stato civile  | 0,00   | 0,00   | 0,00                         | 0,00                                  | 0,00                          | 0,00                           | 0,00                                  | 0,00                                 | 0,00                                       | 0,00  | 0,00   |
| 08 Statistica e sistemi informativi   | 0,00   | 0,00   | 0,00                         | 0,00                                  | 0,00                          | 0,00                           | 0,00                                  | 0,00                                 | 0,00                                       | 0,00  | 0,00   |
| 09 Assistenza tecnico-amministrativa agli enti locali   | 0,00   | 0,00   | 0,00                         | 0,00                                  | 0,00                          | 0,00                           | 0,00                                  | 0,00                                 | 0,00                                       | 0,00  | 0,00   |
| 10 Risorse umane  | 0,00   | 0,00   | 0,00                         | 0,00                                  | 0,00                          | 0,00                           | 0,00                                  | 0,00                                 | 0,00                                       | 0,00  | 0,00   |
| 11 Altri servizi generali   | 0,00   | 0,00   | 0,00                         | 0,00                                  | 0,00                          | 0,00                           | 0,00                                  | 0,00                                 | 0,00                                       | 0,00  | 0,00   |
| 12 Politica regionale unitaria per i servizi istituzionali, generali e di gestione (solo per Regioni) | 0,00   | 0,00   | 0,00                         | 0,00                                  | 0,00                          | 0,00                           | 0,00                                  | 0,00                                 | 0,00                                       | 0,00  | 0,00   |
| <b>TOTALE MISSIONE 1 - Servizi istituzionali, generali e di gestione</b>                              | <b>0,00</b>                                  | <b>9.735,78</b>                                | <b>0,00</b>                  | <b>0,00</b>                           | <b>0,00</b>                   | <b>9.735,78</b>                | <b>0,00</b>                           | <b>0,00</b>                          | <b>0,00</b>                                | <b>0,00</b>   | <b>0,00</b>  |
| <b>02 MISSIONE 2 - Giustizia</b>  |  |  |                              |                                       |                               |                                |                                       |                                      |  |   |  |
| 01 Uffici giudiziari  | 0,00   | 0,00   | 0,00                         | 0,00                                  | 0,00                          | 0,00                           | 0,00                                  | 0,00                                 | 0,00                                       | 0,00  | 0,00   |
| 02 Casa circondariale e altri servizi   | 0,00   | 0,00   | 0,00                         | 0,00                                  | 0,00                          | 0,00                           | 0,00                                  | 0,00                                 | 0,00                                       | 0,00  | 0,00   |
| <b>TOTALE MISSIONE 2 - Giustizia</b>  | <b>0,00</b>                                  | <b>0,00</b>                                    | <b>0,00</b>                  | <b>0,00</b>                           | <b>0,00</b>                   | <b>0,00</b>                    | <b>0,00</b>                           | <b>0,00</b>                          | <b>0,00</b>                                | <b>0,00</b>   | <b>0,00</b>  |
| <b>03 MISSIONE 3 - Ordine pubblico e sicurezza</b>  |  |  |                              |                                       |                               |                                |                                       |                                      |  |   |  |
| 01 Polizia locale e amministrativa  | 0,00   | 0,00   | 0,00                         | 0,00                                  | 0,00                          | 0,00                           | 0,00                                  | 0,00                                 | 0,00                                       | 0,00  | 0,00   |

Comune di Antillo

PROSPETTO DELLE SPESE DI BILANCIO PER MISSIONI, PROGRAMMI E MACROAGGREGATI - Allegato e) al Rendiconto - Spese per macroaggregati  
SPESE IN CONTO CAPITALE E SPESE PER INCREMENTO DI ATTIVITA' FINANZIARIE - IMPEGNI (Anno 2018)

| MISSIONI E PROGRAMMI \ MACROAGGREGATI  | Tributi in conto capitale a carico dell'ente | Investimenti fissi lordi e acquisto di terreni | Contributi agli investimenti | Altri Trasferimenti in conto capitale | Altre spese in conto capitale | Totale SPESE IN CONTO CAPITALE | Acquisizioni di attivita' finanziarie | Concessione crediti di breve termine | Concessione crediti di medio-lungo termine | Altre spese per incremento di attivita' finanziarie | Totale SPESE PER INCREMENTO DI ATTIVITA' FINANZIARIE |
|--|--|--|------------------------------|---------------------------------------|-------------------------------|--------------------------------|---------------------------------------|--------------------------------------|--|---|--|
|  | 201  | 202  | 203                          | 204                                   | 205                           | 200                            | 301                                   | 302                                  | 303  | 304   | 300  |
| 02 Sistema integrato di sicurezza urbana   | 0,00   | 0,00   | 0,00                         | 0,00                                  | 0,00                          | 0,00                           | 0,00                                  | 0,00                                 | 0,00                                       | 0,00  | 0,00   |
| <b>TOTALE MISSIONE 3 - Ordine pubblico e sicurezza</b>                                 | <b>0,00</b>                                  | <b>0,00</b>                                    | <b>0,00</b>                  | <b>0,00</b>                           | <b>0,00</b>                   | <b>0,00</b>                    | <b>0,00</b>                           | <b>0,00</b>                          | <b>0,00</b>                                | <b>0,00</b>   | <b>0,00</b>  |
| <b>04 MISSIONE 4 - Istruzione e diritto allo studio</b>                                |  |  |                              |                                       |                               |                                |                                       |                                      |  |   |  |
| 01 Istruzione prescolastica  | 0,00   | 0,00   | 0,00                         | 0,00                                  | 0,00                          | 0,00                           | 0,00                                  | 0,00                                 | 0,00                                       | 0,00  | 0,00   |
| 02 Altri ordini di istruzione non universitaria  | 0,00   | 0,00   | 0,00                         | 0,00                                  | 0,00                          | 0,00                           | 0,00                                  | 0,00                                 | 0,00                                       | 0,00  | 0,00   |
| 04 Istruzione universitaria  | 0,00   | 0,00   | 0,00                         | 0,00                                  | 0,00                          | 0,00                           | 0,00                                  | 0,00                                 | 0,00                                       | 0,00  | 0,00   |
| 05 Istruzione tecnica superiore  | 0,00   | 0,00   | 0,00                         | 0,00                                  | 0,00                          | 0,00                           | 0,00                                  | 0,00                                 | 0,00                                       | 0,00  | 0,00   |
| 06 Servizi ausiliari all'istruzione  | 0,00   | 0,00   | 0,00                         | 0,00                                  | 0,00                          | 0,00                           | 0,00                                  | 0,00                                 | 0,00                                       | 0,00  | 0,00   |
| 07 Diritto allo studio   | 0,00   | 0,00   | 0,00                         | 0,00                                  | 0,00                          | 0,00                           | 0,00                                  | 0,00                                 | 0,00                                       | 0,00  | 0,00   |
| <b>TOTALE MISSIONE 4 - Istruzione e diritto allo studio</b>                            | <b>0,00</b>                                  | <b>0,00</b>                                    | <b>0,00</b>                  | <b>0,00</b>                           | <b>0,00</b>                   | <b>0,00</b>                    | <b>0,00</b>                           | <b>0,00</b>                          | <b>0,00</b>                                | <b>0,00</b>   | <b>0,00</b>  |
| <b>05 MISSIONE 5 - Tutela e valorizzazione dei beni e delle attività culturali</b>     |  |  |                              |                                       |                               |                                |                                       |                                      |  |   |  |
| 01 Valorizzazione dei beni di interesse storico  | 0,00   | 0,00   | 0,00                         | 0,00                                  | 0,00                          | 0,00                           | 0,00                                  | 0,00                                 | 0,00                                       | 0,00  | 0,00   |
| 02 Attività culturali e interventi diversi nel settore culturale                       | 0,00   | 0,00   | 0,00                         | 0,00                                  | 0,00                          | 0,00                           | 0,00                                  | 0,00                                 | 0,00                                       | 0,00  | 0,00   |
| <b>TOTALE MISSIONE 5 - Tutela e valorizzazione dei beni e delle attività culturali</b> | <b>0,00</b>                                  | <b>0,00</b>                                    | <b>0,00</b>                  | <b>0,00</b>                           | <b>0,00</b>                   | <b>0,00</b>                    | <b>0,00</b>                           | <b>0,00</b>                          | <b>0,00</b>                                | <b>0,00</b>   | <b>0,00</b>  |
| <b>06 MISSIONE 6 - Politiche giovanili, sport e tempo libero</b>                       |  |  |                              |                                       |                               |                                |                                       |                                      |  |   |  |
| 01 Sport e tempo libero  | 0,00   | 0,00   | 0,00                         | 0,00                                  | 0,00                          | 0,00                           | 0,00                                  | 0,00                                 | 0,00                                       | 0,00  | 0,00   |
| 02 Giovani   | 0,00   | 0,00   | 0,00                         | 0,00                                  | 0,00                          | 0,00                           | 0,00                                  | 0,00                                 | 0,00                                       | 0,00  | 0,00   |
| <b>TOTALE MISSIONE 6 - Politiche giovanili, sport e tempo libero</b>                   | <b>0,00</b>                                  | <b>0,00</b>                                    | <b>0,00</b>                  | <b>0,00</b>                           | <b>0,00</b>                   | <b>0,00</b>                    | <b>0,00</b>                           | <b>0,00</b>                          | <b>0,00</b>                                | <b>0,00</b>   | <b>0,00</b>  |
| <b>07 MISSIONE 7 - Turismo</b>   |  |  |                              |                                       |                               |                                |                                       |                                      |  |   |  |

Comune di Antillo

PROSPETTO DELLE SPESE DI BILANCIO PER MISSIONI, PROGRAMMI E MACROAGGREGATI - Allegato e) al Rendiconto - Spese per macroaggregati  
SPESE IN CONTO CAPITALE E SPESE PER INCREMENTO DI ATTIVITA' FINANZIARIE - IMPEGNI (Anno 2018)

| MISSIONI E PROGRAMMI \ MACROAGGREGATI   | Tributi in conto capitale a carico dell'ente | Investimenti fissi lordi e acquisto di terreni | Contributi agli investimenti | Altri Trasferimenti in conto capitale | Altre spese in conto capitale | Totale SPESE IN CONTO CAPITALE | Acquisizioni di attivita' finanziarie | Concessione crediti di breve termine | Concessione crediti di medio-lungo termine | Altre spese per incremento di attivita' finanziarie | Totale SPESE PER INCREMENTO DI ATTIVITA' FINANZIARIE |
|---|--|--|------------------------------|---------------------------------------|-------------------------------|--------------------------------|---------------------------------------|--------------------------------------|--|---|--|
|   | 201  | 202  | 203                          | 204                                   | 205                           | 200                            | 301                                   | 302                                  | 303  | 304   | 300  |
| 01 Sviluppo e la valorizzazione del turismo   | 0,00   | 0,00   | 0,00                         | 0,00                                  | 0,00                          | 0,00                           | 0,00                                  | 0,00                                 | 0,00                                       | 0,00  | 0,00   |
| <b>TOTALE MISSIONE 7 - Turismo</b>  | <b>0,00</b>                                  | <b>0,00</b>                                    | <b>0,00</b>                  | <b>0,00</b>                           | <b>0,00</b>                   | <b>0,00</b>                    | <b>0,00</b>                           | <b>0,00</b>                          | <b>0,00</b>                                | <b>0,00</b>   | <b>0,00</b>  |
| <b>08 MISSIONE 8 - Assetto del territorio ed edilizia abitativa</b>                     |  |  |                              |                                       |                               |                                |                                       |                                      |  |   |  |
| 01 Urbanistica e assetto del territorio   | 0,00   | 219.869,31                                     | 0,00                         | 0,00                                  | 366.216,52                    | 586.085,83                     | 0,00                                  | 0,00                                 | 0,00                                       | 0,00  | 0,00   |
| 02 Edilizia residenziale pubblica e locale e piani di edilizia economico-popolare       | 0,00   | 0,00   | 0,00                         | 0,00                                  | 0,00                          | 0,00                           | 0,00                                  | 0,00                                 | 0,00                                       | 0,00  | 0,00   |
| <b>TOTALE MISSIONE 8 - Assetto del territorio ed edilizia abitativa</b>                 | <b>0,00</b>                                  | <b>219.869,31</b>                              | <b>0,00</b>                  | <b>0,00</b>                           | <b>366.216,52</b>             | <b>586.085,83</b>              | <b>0,00</b>                           | <b>0,00</b>                          | <b>0,00</b>                                | <b>0,00</b>   | <b>0,00</b>  |
| <b>09 MISSIONE 9 - Sviluppo sostenibile e tutela del territorio e dell'ambiente</b>     |  |  |                              |                                       |                               |                                |                                       |                                      |  |   |  |
| 01 Difesa del suolo   | 0,00   | 0,00   | 0,00                         | 0,00                                  | 0,00                          | 0,00                           | 0,00                                  | 0,00                                 | 0,00                                       | 0,00  | 0,00   |
| 02 Tutela, valorizzazione e recupero ambientale   | 0,00   | 0,00   | 0,00                         | 0,00                                  | 0,00                          | 0,00                           | 0,00                                  | 0,00                                 | 0,00                                       | 0,00  | 0,00   |
| 03 Rifiuti  | 0,00   | 0,00   | 0,00                         | 0,00                                  | 25.209,46                     | 25.209,46                      | 0,00                                  | 0,00                                 | 0,00                                       | 0,00  | 0,00   |
| 04 Servizio idrico integrato  | 0,00   | 1.500,00                                       | 0,00                         | 0,00                                  | 0,00                          | 1.500,00                       | 0,00                                  | 0,00                                 | 0,00                                       | 0,00  | 0,00   |
| 05 Aree protette, parchi naturali, protezione naturalistica e forestazione              | 0,00   | 0,00   | 0,00                         | 0,00                                  | 0,00                          | 0,00                           | 0,00                                  | 0,00                                 | 0,00                                       | 0,00  | 0,00   |
| 06 Tutela e valorizzazione delle risorse idriche  | 0,00   | 0,00   | 0,00                         | 0,00                                  | 0,00                          | 0,00                           | 0,00                                  | 0,00                                 | 0,00                                       | 0,00  | 0,00   |
| 07 Sviluppo sostenibile territorio montano piccoli Comuni                               | 0,00   | 0,00   | 0,00                         | 0,00                                  | 0,00                          | 0,00                           | 0,00                                  | 0,00                                 | 0,00                                       | 0,00  | 0,00   |
| 08 Qualità dell'aria e riduzione dell'inquinamento                                      | 0,00   | 0,00   | 0,00                         | 0,00                                  | 0,00                          | 0,00                           | 0,00                                  | 0,00                                 | 0,00                                       | 0,00  | 0,00   |
| <b>TOTALE MISSIONE 9 - Sviluppo sostenibile e tutela del territorio e dell'ambiente</b> | <b>0,00</b>                                  | <b>1.500,00</b>                                | <b>0,00</b>                  | <b>0,00</b>                           | <b>25.209,46</b>              | <b>26.709,46</b>               | <b>0,00</b>                           | <b>0,00</b>                          | <b>0,00</b>                                | <b>0,00</b>   | <b>0,00</b>  |
| <b>10 MISSIONE 10 - Trasporti e diritto alla mobilità</b>                               |  |  |                              |                                       |                               |                                |                                       |                                      |  |   |  |
| 01 Trasporto ferroviario  | 0,00   | 0,00   | 0,00                         | 0,00                                  | 0,00                          | 0,00                           | 0,00                                  | 0,00                                 | 0,00                                       | 0,00  | 0,00   |
| 02 Trasporto pubblico locale  | 0,00   | 0,00   | 0,00                         | 0,00                                  | 0,00                          | 0,00                           | 0,00                                  | 0,00                                 | 0,00                                       | 0,00  | 0,00   |

Comune di Antillo

PROSPETTO DELLE SPESE DI BILANCIO PER MISSIONI, PROGRAMMI E MACROAGGREGATI - Allegato e) al Rendiconto - Spese per macroaggregati  
SPESE IN CONTO CAPITALE E SPESE PER INCREMENTO DI ATTIVITA' FINANZIARIE - IMPEGNI (Anno 2018)

| MISSIONI E PROGRAMMI \ MACROAGGREGATI                                      | Tributi in conto capitale a carico dell'ente | Investimenti fissi lordi e acquisto di terreni | Contributi agli investimenti | Altri Trasferimenti in conto capitale | Altre spese in conto capitale | Totale SPESE IN CONTO CAPITALE | Acquisizioni di attivita' finanziarie | Concessione crediti di breve termine | Concessione crediti di medio-lungo termine | Altre spese per incremento di attivita' finanziarie | Totale SPESE PER INCREMENTO DI ATTIVITA' FINANZIARIE |
|--|--|--|------------------------------|---------------------------------------|-------------------------------|--------------------------------|---------------------------------------|--------------------------------------|--|---|--|
|  | 201  | 202  | 203                          | 204                                   | 205                           | 200                            | 301                                   | 302                                  | 303  | 304   | 300  |
| 03 Trasporto per vie d'acqua   | 0,00   | 0,00   | 0,00                         | 0,00                                  | 0,00                          | 0,00                           | 0,00                                  | 0,00                                 | 0,00                                       | 0,00  | 0,00   |
| 04 Altre modalità di trasporto   | 0,00   | 0,00   | 0,00                         | 0,00                                  | 0,00                          | 0,00                           | 0,00                                  | 0,00                                 | 0,00                                       | 0,00  | 0,00   |
| 05 Viabilità e infrastrutture stradali                                     | 0,00   | 48.759,77                                      | 0,00                         | 0,00                                  | 0,00                          | 48.759,77                      | 0,00                                  | 0,00                                 | 0,00                                       | 0,00  | 0,00   |
| <b>TOTALE MISSIONE 10 - Trasporti e diritto alla mobilità</b>              | <b>0,00</b>                                  | <b>48.759,77</b>                               | <b>0,00</b>                  | <b>0,00</b>                           | <b>0,00</b>                   | <b>48.759,77</b>               | <b>0,00</b>                           | <b>0,00</b>                          | <b>0,00</b>                                | <b>0,00</b>   | <b>0,00</b>  |
| <b>11 MISSIONE 11 - Soccorso civile</b>                                    |  |  |                              |                                       |                               |                                |                                       |                                      |  |   |  |
| 01 Sistema di protezione civile  | 0,00   | 0,00   | 0,00                         | 0,00                                  | 0,00                          | 0,00                           | 0,00                                  | 0,00                                 | 0,00                                       | 0,00  | 0,00   |
| 02 Interventi a seguito di calamità naturali                               | 0,00   | 0,00   | 0,00                         | 0,00                                  | 0,00                          | 0,00                           | 0,00                                  | 0,00                                 | 0,00                                       | 0,00  | 0,00   |
| <b>TOTALE MISSIONE 11 - Soccorso civile</b>                                | <b>0,00</b>                                  | <b>0,00</b>                                    | <b>0,00</b>                  | <b>0,00</b>                           | <b>0,00</b>                   | <b>0,00</b>                    | <b>0,00</b>                           | <b>0,00</b>                          | <b>0,00</b>                                | <b>0,00</b>   | <b>0,00</b>  |
| <b>12 MISSIONE 12 - Diritti sociali, politiche sociali e famiglia</b>      |  |  |                              |                                       |                               |                                |                                       |                                      |  |   |  |
| 01 Interventi per l'infanzia e i minori e per asili nido                   | 0,00   | 0,00   | 0,00                         | 0,00                                  | 0,00                          | 0,00                           | 0,00                                  | 0,00                                 | 0,00                                       | 0,00  | 0,00   |
| 02 Interventi per la disabilità  | 0,00   | 0,00   | 0,00                         | 0,00                                  | 0,00                          | 0,00                           | 0,00                                  | 0,00                                 | 0,00                                       | 0,00  | 0,00   |
| 03 Interventi per gli anziani  | 0,00   | 0,00   | 0,00                         | 0,00                                  | 0,00                          | 0,00                           | 0,00                                  | 0,00                                 | 0,00                                       | 0,00  | 0,00   |
| 04 Interventi per i soggetti a rischio di esclusione sociale               | 0,00   | 0,00   | 0,00                         | 0,00                                  | 0,00                          | 0,00                           | 0,00                                  | 0,00                                 | 0,00                                       | 0,00  | 0,00   |
| 05 Interventi per le famiglie  | 0,00   | 0,00   | 0,00                         | 0,00                                  | 0,00                          | 0,00                           | 0,00                                  | 0,00                                 | 0,00                                       | 0,00  | 0,00   |
| 06 Interventi per il diritto alla casa                                     | 0,00   | 0,00   | 0,00                         | 0,00                                  | 0,00                          | 0,00                           | 0,00                                  | 0,00                                 | 0,00                                       | 0,00  | 0,00   |
| 07 Programmazione e governo della rete dei servizi sociosanitari e sociali | 0,00   | 0,00   | 0,00                         | 0,00                                  | 0,00                          | 0,00                           | 0,00                                  | 0,00                                 | 0,00                                       | 0,00  | 0,00   |
| 08 Cooperazione e associazionismo  | 0,00   | 0,00   | 0,00                         | 0,00                                  | 0,00                          | 0,00                           | 0,00                                  | 0,00                                 | 0,00                                       | 0,00  | 0,00   |
| 09 Servizio necroscopico e cimiteriale                                     | 0,00   | 7.850,64                                       | 0,00                         | 0,00                                  | 0,00                          | 7.850,64                       | 0,00                                  | 0,00                                 | 0,00                                       | 0,00  | 0,00   |
| <b>TOTALE MISSIONE 12 - Diritti sociali, politiche sociali e famiglia</b>  | <b>0,00</b>                                  | <b>7.850,64</b>                                | <b>0,00</b>                  | <b>0,00</b>                           | <b>0,00</b>                   | <b>7.850,64</b>                | <b>0,00</b>                           | <b>0,00</b>                          | <b>0,00</b>                                | <b>0,00</b>   | <b>0,00</b>  |
| <b>13 MISSIONE 13 - Tutela della salute</b>                                |  |  |                              |                                       |                               |                                |                                       |                                      |  |   |  |

Comune di Antillo

PROSPETTO DELLE SPESE DI BILANCIO PER MISSIONI, PROGRAMMI E MACROAGGREGATI - Allegato e) al Rendiconto - Spese per macroaggregati  
SPESE IN CONTO CAPITALE E SPESE PER INCREMENTO DI ATTIVITA' FINANZIARIE - IMPEGNI (Anno 2018)

| MISSIONI E PROGRAMMI \ MACROAGGREGATI  | Tributi in conto capitale a carico dell'ente | Investimenti fissi lordi e acquisto di terreni | Contributi agli investimenti | Altri Trasferimenti in conto capitale | Altre spese in conto capitale | Totale SPESE IN CONTO CAPITALE | Acquisizioni di attivita' finanziarie | Concessione crediti di breve termine | Concessione crediti di medio-lungo termine | Altre spese per incremento di attivita' finanziarie | Totale SPESE PER INCREMENTO DI ATTIVITA' FINANZIARIE |
|--|--|--|------------------------------|---------------------------------------|-------------------------------|--------------------------------|---------------------------------------|--------------------------------------|--|---|--|
|  | 201  | 202  | 203                          | 204                                   | 205                           | 200                            | 301                                   | 302                                  | 303  | 304   | 300  |
| 04 Servizio sanitario regionale - ripiano di disavanzi sanitari relativi ad esercizi pregressi | 0,00   | 0,00   | 0,00                         | 0,00                                  | 0,00                          | 0,00                           | 0,00                                  | 0,00                                 | 0,00                                       | 0,00  | 0,00   |
| 05 Servizio sanitario regionale - Investimenti sanitari  | 0,00   | 0,00   | 0,00                         | 0,00                                  | 0,00                          | 0,00                           | 0,00                                  | 0,00                                 | 0,00                                       | 0,00  | 0,00   |
| 07 Ulteriori spese in materia sanitaria  | 0,00   | 0,00   | 0,00                         | 0,00                                  | 0,00                          | 0,00                           | 0,00                                  | 0,00                                 | 0,00                                       | 0,00  | 0,00   |
| <b>TOTALE MISSIONE 13 - Tutela della salute</b>  | <b>0,00</b>                                  | <b>0,00</b>                                    | <b>0,00</b>                  | <b>0,00</b>                           | <b>0,00</b>                   | <b>0,00</b>                    | <b>0,00</b>                           | <b>0,00</b>                          | <b>0,00</b>                                | <b>0,00</b>   | <b>0,00</b>  |
| <b>14 MISSIONE 14 - Sviluppo economico e competitività</b>                                     |  |  |                              |                                       |                               |                                |                                       |                                      |  |   |  |
| 01 Industria, PMI e Artigianato  | 0,00   | 0,00   | 0,00                         | 0,00                                  | 0,00                          | 0,00                           | 0,00                                  | 0,00                                 | 0,00                                       | 0,00  | 0,00   |
| 02 Commercio - reti distributive - tutela dei consumatori                                      | 0,00   | 0,00   | 0,00                         | 0,00                                  | 0,00                          | 0,00                           | 0,00                                  | 0,00                                 | 0,00                                       | 0,00  | 0,00   |
| 03 Ricerca e innovazione   | 0,00   | 0,00   | 0,00                         | 0,00                                  | 0,00                          | 0,00                           | 0,00                                  | 0,00                                 | 0,00                                       | 0,00  | 0,00   |
| 04 Reti e altri servizi di pubblica utilità  | 0,00   | 0,00   | 0,00                         | 0,00                                  | 0,00                          | 0,00                           | 0,00                                  | 0,00                                 | 0,00                                       | 0,00  | 0,00   |
| <b>TOTALE MISSIONE 14 - Sviluppo economico e competitività</b>                                 | <b>0,00</b>                                  | <b>0,00</b>                                    | <b>0,00</b>                  | <b>0,00</b>                           | <b>0,00</b>                   | <b>0,00</b>                    | <b>0,00</b>                           | <b>0,00</b>                          | <b>0,00</b>                                | <b>0,00</b>   | <b>0,00</b>  |
| <b>15 MISSIONE 15 - Politiche per il lavoro e la formazione professionale</b>                  |  |  |                              |                                       |                               |                                |                                       |                                      |  |   |  |
| 01 Servizi per lo sviluppo del mercato del lavoro  | 0,00   | 0,00   | 0,00                         | 0,00                                  | 0,00                          | 0,00                           | 0,00                                  | 0,00                                 | 0,00                                       | 0,00  | 0,00   |
| 02 Formazione professionale  | 0,00   | 0,00   | 0,00                         | 0,00                                  | 0,00                          | 0,00                           | 0,00                                  | 0,00                                 | 0,00                                       | 0,00  | 0,00   |
| 03 Sostegno all'occupazione  | 0,00   | 0,00   | 0,00                         | 0,00                                  | 0,00                          | 0,00                           | 0,00                                  | 0,00                                 | 0,00                                       | 0,00  | 0,00   |
| <b>TOTALE MISSIONE 15 - Politiche per il lavoro e la formazione professionale</b>              | <b>0,00</b>                                  | <b>0,00</b>                                    | <b>0,00</b>                  | <b>0,00</b>                           | <b>0,00</b>                   | <b>0,00</b>                    | <b>0,00</b>                           | <b>0,00</b>                          | <b>0,00</b>                                | <b>0,00</b>   | <b>0,00</b>  |
| <b>16 MISSIONE 16 - Agricoltura, politiche agroalimentari e pesca</b>                          |  |  |                              |                                       |                               |                                |                                       |                                      |  |   |  |
| 01 Sviluppo del settore agricolo e del sistema agroalimentare                                  | 0,00   | 0,00   | 0,00                         | 0,00                                  | 0,00                          | 0,00                           | 0,00                                  | 0,00                                 | 0,00                                       | 0,00  | 0,00   |
| 02 Caccia e pesca  | 0,00   | 0,00   | 0,00                         | 0,00                                  | 0,00                          | 0,00                           | 0,00                                  | 0,00                                 | 0,00                                       | 0,00  | 0,00   |
| <b>TOTALE MISSIONE 16 - Agricoltura, politiche agroalimentari e pesca</b>                      | <b>0,00</b>                                  | <b>0,00</b>                                    | <b>0,00</b>                  | <b>0,00</b>                           | <b>0,00</b>                   | <b>0,00</b>                    | <b>0,00</b>                           | <b>0,00</b>                          | <b>0,00</b>                                | <b>0,00</b>   | <b>0,00</b>  |

Comune di Antillo

PROSPETTO DELLE SPESE DI BILANCIO PER MISSIONI, PROGRAMMI E MACROAGGREGATI - Allegato e) al Rendiconto - Spese per macroaggregati  
SPESE IN CONTO CAPITALE E SPESE PER INCREMENTO DI ATTIVITA' FINANZIARIE - IMPEGNI (Anno 2018)

| MISSIONI E PROGRAMMI \ MACROAGGREGATI  | Tributi in conto capitale a carico dell'ente | Investimenti fissi lordi e acquisto di terreni | Contributi agli investimenti | Altri Trasferimenti in conto capitale | Altre spese in conto capitale | Totale SPESE IN CONTO CAPITALE | Acquisizioni di attivita' finanziarie | Concessione crediti di breve termine | Concessione crediti di medio-lungo termine | Altre spese per incremento di attivita' finanziarie | Totale SPESE PER INCREMENTO DI ATTIVITA' FINANZIARIE |
|--|--|--|------------------------------|---------------------------------------|-------------------------------|--------------------------------|---------------------------------------|--------------------------------------|--|---|--|
|  | 201  | 202  | 203                          | 204                                   | 205                           | 200                            | 301                                   | 302                                  | 303  | 304   | 300  |
| <b>17 MISSIONE 17 - Energia e diversificazione delle fonti energetiche</b>         |  |  |                              |                                       |                               |                                |                                       |                                      |  |   |  |
| 01 Fonti energetiche   | 0,00   | 0,00   | 0,00                         | 0,00                                  | 0,00                          | 0,00                           | 0,00                                  | 0,00                                 | 0,00                                       | 0,00  | 0,00   |
| <b>TOTALE MISSIONE 17 - Energia e diversificazione delle fonti energetiche</b>     | <b>0,00</b>                                  | <b>0,00</b>                                    | <b>0,00</b>                  | <b>0,00</b>                           | <b>0,00</b>                   | <b>0,00</b>                    | <b>0,00</b>                           | <b>0,00</b>                          | <b>0,00</b>                                | <b>0,00</b>   | <b>0,00</b>  |
| <b>18 MISSIONE 18 - Relazioni con le altre autonomie territoriali e locali</b>     |  |  |                              |                                       |                               |                                |                                       |                                      |  |   |  |
| 01 Relazioni finanziarie con le altre autonomie territoriali                       | 0,00   | 0,00   | 0,00                         | 0,00                                  | 0,00                          | 0,00                           | 0,00                                  | 0,00                                 | 0,00                                       | 0,00  | 0,00   |
| <b>TOTALE MISSIONE 18 - Relazioni con le altre autonomie territoriali e locali</b> | <b>0,00</b>                                  | <b>0,00</b>                                    | <b>0,00</b>                  | <b>0,00</b>                           | <b>0,00</b>                   | <b>0,00</b>                    | <b>0,00</b>                           | <b>0,00</b>                          | <b>0,00</b>                                | <b>0,00</b>   | <b>0,00</b>  |
| <b>19 MISSIONE 19 - Relazioni internazionali</b>                                   |  |  |                              |                                       |                               |                                |                                       |                                      |  |   |  |
| 01 Relazioni internazionali e Cooperazione allo sviluppo                           | 0,00   | 0,00   | 0,00                         | 0,00                                  | 0,00                          | 0,00                           | 0,00                                  | 0,00                                 | 0,00                                       | 0,00  | 0,00   |
| <b>TOTALE MISSIONE 19 - Relazioni internazionali</b>                               | <b>0,00</b>                                  | <b>0,00</b>                                    | <b>0,00</b>                  | <b>0,00</b>                           | <b>0,00</b>                   | <b>0,00</b>                    | <b>0,00</b>                           | <b>0,00</b>                          | <b>0,00</b>                                | <b>0,00</b>   | <b>0,00</b>  |
| <b>20 MISSIONE 20 - Fondi e accantonamenti</b>                                     |  |  |                              |                                       |                               |                                |                                       |                                      |  |   |  |
| 01 Fondo di riserva  | 0,00   | 0,00   | 0,00                         | 0,00                                  | 0,00                          | 0,00                           | 0,00                                  | 0,00                                 | 0,00                                       | 0,00  | 0,00   |
| 02 Fondo crediti di dubbia esigibilità   | 0,00   | 0,00   | 0,00                         | 0,00                                  | 0,00                          | 0,00                           | 0,00                                  | 0,00                                 | 0,00                                       | 0,00  | 0,00   |
| 03 Altri fondi   | 0,00   | 0,00   | 0,00                         | 0,00                                  | 0,00                          | 0,00                           | 0,00                                  | 0,00                                 | 0,00                                       | 0,00  | 0,00   |
| <b>TOTALE MISSIONE 20 - Fondi e accantonamenti</b>                                 | <b>0,00</b>                                  | <b>0,00</b>                                    | <b>0,00</b>                  | <b>0,00</b>                           | <b>0,00</b>                   | <b>0,00</b>                    | <b>0,00</b>                           | <b>0,00</b>                          | <b>0,00</b>                                | <b>0,00</b>   | <b>0,00</b>  |
|  |  |  |                              |                                       |                               |                                |                                       |                                      |  |   |  |
| <b>TOTALE MACROAGGREGATI</b>   | <b>0,00</b>                                  | <b>287.715,50</b>                              | <b>0,00</b>                  | <b>0,00</b>                           | <b>391.425,98</b>             | <b>679.141,48</b>              | <b>0,00</b>                           | <b>0,00</b>                          | <b>0,00</b>                                | <b>0,00</b>   | <b>0,00</b>  |

Comune di Antillo

PROSPETTO DELLE SPESE DI BILANCIO PER MISSIONI, PROGRAMMI E MACROAGGREGATI - Allegato e) al Rendiconto - Spese per macroaggregati  
 SPESE IN CONTO CAPITALE E SPESE PER INCREMENTO DI ATTIVITA' FINANZIARIE - PAGAMENTI IN C/COMPETENZA (Anno 2018)

| MISSIONI E PROGRAMMI \ MACROAGGREGATI   | Tributi in conto capitale a carico dell'ente | Investimenti fissi lordi e acquisto di terreni | Contributi agli investimenti | Altri Trasferimenti in conto capitale | Altre spese in conto capitale | Totale SPESE IN CONTO CAPITALE | Acquisizioni di attivita' finanziarie | Concessione crediti di breve termine | Concessione crediti di medio-lungo termine | Altre spese per incremento di attivita' finanziarie | Totale SPESE PER INCREMENTO DI ATTIVITA' FINANZIARIE |
|---|--|--|------------------------------|---------------------------------------|-------------------------------|--------------------------------|---------------------------------------|--------------------------------------|--|---|--|
|   | 201  | 202  | 203                          | 204                                   | 205                           | 200                            | 301                                   | 302                                  | 303  | 304   | 300  |
| <b>01 MISSIONE 1 - Servizi istituzionali, generali e di gestione</b>                                  |  |  |                              |                                       |                               |                                |                                       |                                      |  |   |  |
| 01 Organi istituzionali   | 0,00   | 0,00   | 0,00                         | 0,00                                  | 0,00                          | 0,00                           | 0,00                                  | 0,00                                 | 0,00                                       | 0,00  | 0,00   |
| 02 Segreteria generale  | 0,00   | 0,00   | 0,00                         | 0,00                                  | 0,00                          | 0,00                           | 0,00                                  | 0,00                                 | 0,00                                       | 0,00  | 0,00   |
| 03 Gestione economica, finanziaria, programmazione, provveditorato                                    | 0,00   | 0,00   | 0,00                         | 0,00                                  | 0,00                          | 0,00                           | 0,00                                  | 0,00                                 | 0,00                                       | 0,00  | 0,00   |
| 04 Gestione delle entrate tributarie e servizi fiscali  | 0,00   | 0,00   | 0,00                         | 0,00                                  | 0,00                          | 0,00                           | 0,00                                  | 0,00                                 | 0,00                                       | 0,00  | 0,00   |
| 05 Gestione dei beni demaniali e patrimoniali   | 0,00   | 8.915,00                                       | 0,00                         | 0,00                                  | 0,00                          | 8.915,00                       | 0,00                                  | 0,00                                 | 0,00                                       | 0,00  | 0,00   |
| 06 Ufficio tecnico  | 0,00   | 0,00   | 0,00                         | 0,00                                  | 0,00                          | 0,00                           | 0,00                                  | 0,00                                 | 0,00                                       | 0,00  | 0,00   |
| 07 Elezioni e consultazioni popolari - Anagrafe e stato civile  | 0,00   | 0,00   | 0,00                         | 0,00                                  | 0,00                          | 0,00                           | 0,00                                  | 0,00                                 | 0,00                                       | 0,00  | 0,00   |
| 08 Statistica e sistemi informativi   | 0,00   | 0,00   | 0,00                         | 0,00                                  | 0,00                          | 0,00                           | 0,00                                  | 0,00                                 | 0,00                                       | 0,00  | 0,00   |
| 09 Assistenza tecnico-amministrativa agli enti locali   | 0,00   | 0,00   | 0,00                         | 0,00                                  | 0,00                          | 0,00                           | 0,00                                  | 0,00                                 | 0,00                                       | 0,00  | 0,00   |
| 10 Risorse umane  | 0,00   | 0,00   | 0,00                         | 0,00                                  | 0,00                          | 0,00                           | 0,00                                  | 0,00                                 | 0,00                                       | 0,00  | 0,00   |
| 11 Altri servizi generali   | 0,00   | 0,00   | 0,00                         | 0,00                                  | 0,00                          | 0,00                           | 0,00                                  | 0,00                                 | 0,00                                       | 0,00  | 0,00   |
| 12 Politica regionale unitaria per i servizi istituzionali, generali e di gestione (solo per Regioni) | 0,00   | 0,00   | 0,00                         | 0,00                                  | 0,00                          | 0,00                           | 0,00                                  | 0,00                                 | 0,00                                       | 0,00  | 0,00   |
| <b>TOTALE MISSIONE 1 - Servizi istituzionali, generali e di gestione</b>                              | <b>0,00</b>                                  | <b>8.915,00</b>                                | <b>0,00</b>                  | <b>0,00</b>                           | <b>0,00</b>                   | <b>8.915,00</b>                | <b>0,00</b>                           | <b>0,00</b>                          | <b>0,00</b>                                | <b>0,00</b>   | <b>0,00</b>  |
| <b>02 MISSIONE 2 - Giustizia</b>  |  |  |                              |                                       |                               |                                |                                       |                                      |  |   |  |
| 01 Uffici giudiziari  | 0,00   | 0,00   | 0,00                         | 0,00                                  | 0,00                          | 0,00                           | 0,00                                  | 0,00                                 | 0,00                                       | 0,00  | 0,00   |
| 02 Casa circondariale e altri servizi   | 0,00   | 0,00   | 0,00                         | 0,00                                  | 0,00                          | 0,00                           | 0,00                                  | 0,00                                 | 0,00                                       | 0,00  | 0,00   |
| <b>TOTALE MISSIONE 2 - Giustizia</b>  | <b>0,00</b>                                  | <b>0,00</b>                                    | <b>0,00</b>                  | <b>0,00</b>                           | <b>0,00</b>                   | <b>0,00</b>                    | <b>0,00</b>                           | <b>0,00</b>                          | <b>0,00</b>                                | <b>0,00</b>   | <b>0,00</b>  |
| <b>03 MISSIONE 3 - Ordine pubblico e sicurezza</b>  |  |  |                              |                                       |                               |                                |                                       |                                      |  |   |  |
| 01 Polizia locale e amministrativa  | 0,00   | 0,00   | 0,00                         | 0,00                                  | 0,00                          | 0,00                           | 0,00                                  | 0,00                                 | 0,00                                       | 0,00  | 0,00   |



Comune di Antillo

PROSPETTO DELLE SPESE DI BILANCIO PER MISSIONI, PROGRAMMI E MACROAGGREGATI - Allegato e) al Rendiconto - Spese per macroaggregati  
SPESE IN CONTO CAPITALE E SPESE PER INCREMENTO DI ATTIVITA' FINANZIARIE - PAGAMENTI IN C/COMPETENZA (Anno 2018)

| MISSIONI E PROGRAMMI \ MACROAGGREGATI  | Tributi in conto capitale a carico dell'ente | Investimenti fissi lordi e acquisto di terreni | Contributi agli investimenti | Altri Trasferimenti in conto capitale | Altre spese in conto capitale | Totale SPESE IN CONTO CAPITALE | Acquisizioni di attivita' finanziarie | Concessione crediti di breve termine | Concessione crediti di medio-lungo termine | Altre spese per incremento di attivita' finanziarie | Totale SPESE PER INCREMENTO DI ATTIVITA' FINANZIARIE |
|--|--|--|------------------------------|---------------------------------------|-------------------------------|--------------------------------|---------------------------------------|--------------------------------------|--|---|--|
|  | 201  | 202  | 203                          | 204                                   | 205                           | 200                            | 301                                   | 302                                  | 303  | 304   | 300  |
| 02 Sistema integrato di sicurezza urbana   | 0,00   | 0,00   | 0,00                         | 0,00                                  | 0,00                          | 0,00                           | 0,00                                  | 0,00                                 | 0,00                                       | 0,00  | 0,00   |
| <b>TOTALE MISSIONE 3 - Ordine pubblico e sicurezza</b>                                 | <b>0,00</b>                                  | <b>0,00</b>                                    | <b>0,00</b>                  | <b>0,00</b>                           | <b>0,00</b>                   | <b>0,00</b>                    | <b>0,00</b>                           | <b>0,00</b>                          | <b>0,00</b>                                | <b>0,00</b>   | <b>0,00</b>  |
| <b>04 MISSIONE 4 - Istruzione e diritto allo studio</b>                                |  |  |                              |                                       |                               |                                |                                       |                                      |  |   |  |
| 01 Istruzione prescolastica  | 0,00   | 0,00   | 0,00                         | 0,00                                  | 0,00                          | 0,00                           | 0,00                                  | 0,00                                 | 0,00                                       | 0,00  | 0,00   |
| 02 Altri ordini di istruzione non universitaria  | 0,00   | 0,00   | 0,00                         | 0,00                                  | 0,00                          | 0,00                           | 0,00                                  | 0,00                                 | 0,00                                       | 0,00  | 0,00   |
| 04 Istruzione universitaria  | 0,00   | 0,00   | 0,00                         | 0,00                                  | 0,00                          | 0,00                           | 0,00                                  | 0,00                                 | 0,00                                       | 0,00  | 0,00   |
| 05 Istruzione tecnica superiore  | 0,00   | 0,00   | 0,00                         | 0,00                                  | 0,00                          | 0,00                           | 0,00                                  | 0,00                                 | 0,00                                       | 0,00  | 0,00   |
| 06 Servizi ausiliari all'istruzione  | 0,00   | 0,00   | 0,00                         | 0,00                                  | 0,00                          | 0,00                           | 0,00                                  | 0,00                                 | 0,00                                       | 0,00  | 0,00   |
| 07 Diritto allo studio   | 0,00   | 0,00   | 0,00                         | 0,00                                  | 0,00                          | 0,00                           | 0,00                                  | 0,00                                 | 0,00                                       | 0,00  | 0,00   |
| <b>TOTALE MISSIONE 4 - Istruzione e diritto allo studio</b>                            | <b>0,00</b>                                  | <b>0,00</b>                                    | <b>0,00</b>                  | <b>0,00</b>                           | <b>0,00</b>                   | <b>0,00</b>                    | <b>0,00</b>                           | <b>0,00</b>                          | <b>0,00</b>                                | <b>0,00</b>   | <b>0,00</b>  |
| <b>05 MISSIONE 5 - Tutela e valorizzazione dei beni e delle attività culturali</b>     |  |  |                              |                                       |                               |                                |                                       |                                      |  |   |  |
| 01 Valorizzazione dei beni di interesse storico  | 0,00   | 0,00   | 0,00                         | 0,00                                  | 0,00                          | 0,00                           | 0,00                                  | 0,00                                 | 0,00                                       | 0,00  | 0,00   |
| 02 Attività culturali e interventi diversi nel settore culturale                       | 0,00   | 0,00   | 0,00                         | 0,00                                  | 0,00                          | 0,00                           | 0,00                                  | 0,00                                 | 0,00                                       | 0,00  | 0,00   |
| <b>TOTALE MISSIONE 5 - Tutela e valorizzazione dei beni e delle attività culturali</b> | <b>0,00</b>                                  | <b>0,00</b>                                    | <b>0,00</b>                  | <b>0,00</b>                           | <b>0,00</b>                   | <b>0,00</b>                    | <b>0,00</b>                           | <b>0,00</b>                          | <b>0,00</b>                                | <b>0,00</b>   | <b>0,00</b>  |
| <b>06 MISSIONE 6 - Politiche giovanili, sport e tempo libero</b>                       |  |  |                              |                                       |                               |                                |                                       |                                      |  |   |  |
| 01 Sport e tempo libero  | 0,00   | 0,00   | 0,00                         | 0,00                                  | 0,00                          | 0,00                           | 0,00                                  | 0,00                                 | 0,00                                       | 0,00  | 0,00   |
| 02 Giovani   | 0,00   | 0,00   | 0,00                         | 0,00                                  | 0,00                          | 0,00                           | 0,00                                  | 0,00                                 | 0,00                                       | 0,00  | 0,00   |
| <b>TOTALE MISSIONE 6 - Politiche giovanili, sport e tempo libero</b>                   | <b>0,00</b>                                  | <b>0,00</b>                                    | <b>0,00</b>                  | <b>0,00</b>                           | <b>0,00</b>                   | <b>0,00</b>                    | <b>0,00</b>                           | <b>0,00</b>                          | <b>0,00</b>                                | <b>0,00</b>   | <b>0,00</b>  |
| <b>07 MISSIONE 7 - Turismo</b>   |  |  |                              |                                       |                               |                                |                                       |                                      |  |   |  |

Comune di Antillo

PROSPETTO DELLE SPESE DI BILANCIO PER MISSIONI, PROGRAMMI E MACROAGGREGATI - Allegato e) al Rendiconto - Spese per macroaggregati  
SPESE IN CONTO CAPITALE E SPESE PER INCREMENTO DI ATTIVITA' FINANZIARIE - PAGAMENTI IN C/COMPETENZA (Anno 2018)

| MISSIONI E PROGRAMMI \ MACROAGGREGATI   | Tributi in conto capitale a carico dell'ente | Investimenti fissi lordi e acquisto di terreni | Contributi agli investimenti | Altri Trasferimenti in conto capitale | Altre spese in conto capitale | Totale SPESE IN CONTO CAPITALE | Acquisizioni di attivita' finanziarie | Concessione crediti di breve termine | Concessione crediti di medio-lungo termine | Altre spese per incremento di attivita' finanziarie | Totale SPESE PER INCREMENTO DI ATTIVITA' FINANZIARIE |
|---|--|--|------------------------------|---------------------------------------|-------------------------------|--------------------------------|---------------------------------------|--------------------------------------|--|---|--|
|   | 201  | 202  | 203                          | 204                                   | 205                           | 200                            | 301                                   | 302                                  | 303  | 304   | 300  |
| 01 Sviluppo e la valorizzazione del turismo   | 0,00   | 0,00   | 0,00                         | 0,00                                  | 0,00                          | 0,00                           | 0,00                                  | 0,00                                 | 0,00                                       | 0,00  | 0,00   |
| <b>TOTALE MISSIONE 7 - Turismo</b>  | <b>0,00</b>                                  | <b>0,00</b>                                    | <b>0,00</b>                  | <b>0,00</b>                           | <b>0,00</b>                   | <b>0,00</b>                    | <b>0,00</b>                           | <b>0,00</b>                          | <b>0,00</b>                                | <b>0,00</b>   | <b>0,00</b>  |
| <b>08 MISSIONE 8 - Assetto del territorio ed edilizia abitativa</b>                     |  |  |                              |                                       |                               |                                |                                       |                                      |  |   |  |
| 01 Urbanistica e assetto del territorio   | 0,00   | 219.869,31                                     | 0,00                         | 0,00                                  | 307.133,54                    | 527.002,85                     | 0,00                                  | 0,00                                 | 0,00                                       | 0,00  | 0,00   |
| 02 Edilizia residenziale pubblica e locale e piani di edilizia economico-popolare       | 0,00   | 0,00   | 0,00                         | 0,00                                  | 0,00                          | 0,00                           | 0,00                                  | 0,00                                 | 0,00                                       | 0,00  | 0,00   |
| <b>TOTALE MISSIONE 8 - Assetto del territorio ed edilizia abitativa</b>                 | <b>0,00</b>                                  | <b>219.869,31</b>                              | <b>0,00</b>                  | <b>0,00</b>                           | <b>307.133,54</b>             | <b>527.002,85</b>              | <b>0,00</b>                           | <b>0,00</b>                          | <b>0,00</b>                                | <b>0,00</b>   | <b>0,00</b>  |
| <b>09 MISSIONE 9 - Sviluppo sostenibile e tutela del territorio e dell'ambiente</b>     |  |  |                              |                                       |                               |                                |                                       |                                      |  |   |  |
| 01 Difesa del suolo   | 0,00   | 0,00   | 0,00                         | 0,00                                  | 0,00                          | 0,00                           | 0,00                                  | 0,00                                 | 0,00                                       | 0,00  | 0,00   |
| 02 Tutela, valorizzazione e recupero ambientale   | 0,00   | 0,00   | 0,00                         | 0,00                                  | 0,00                          | 0,00                           | 0,00                                  | 0,00                                 | 0,00                                       | 0,00  | 0,00   |
| 03 Rifiuti  | 0,00   | 0,00   | 0,00                         | 0,00                                  | 23.415,46                     | 23.415,46                      | 0,00                                  | 0,00                                 | 0,00                                       | 0,00  | 0,00   |
| 04 Servizio idrico integrato  | 0,00   | 1.500,00                                       | 0,00                         | 0,00                                  | 0,00                          | 1.500,00                       | 0,00                                  | 0,00                                 | 0,00                                       | 0,00  | 0,00   |
| 05 Aree protette, parchi naturali, protezione naturalistica e forestazione              | 0,00   | 0,00   | 0,00                         | 0,00                                  | 0,00                          | 0,00                           | 0,00                                  | 0,00                                 | 0,00                                       | 0,00  | 0,00   |
| 06 Tutela e valorizzazione delle risorse idriche  | 0,00   | 0,00   | 0,00                         | 0,00                                  | 0,00                          | 0,00                           | 0,00                                  | 0,00                                 | 0,00                                       | 0,00  | 0,00   |
| 07 Sviluppo sostenibile territorio montano piccoli Comuni                               | 0,00   | 0,00   | 0,00                         | 0,00                                  | 0,00                          | 0,00                           | 0,00                                  | 0,00                                 | 0,00                                       | 0,00  | 0,00   |
| 08 Qualità dell'aria e riduzione dell'inquinamento                                      | 0,00   | 0,00   | 0,00                         | 0,00                                  | 0,00                          | 0,00                           | 0,00                                  | 0,00                                 | 0,00                                       | 0,00  | 0,00   |
| <b>TOTALE MISSIONE 9 - Sviluppo sostenibile e tutela del territorio e dell'ambiente</b> | <b>0,00</b>                                  | <b>1.500,00</b>                                | <b>0,00</b>                  | <b>0,00</b>                           | <b>23.415,46</b>              | <b>24.915,46</b>               | <b>0,00</b>                           | <b>0,00</b>                          | <b>0,00</b>                                | <b>0,00</b>   | <b>0,00</b>  |
| <b>10 MISSIONE 10 - Trasporti e diritto alla mobilità</b>                               |  |  |                              |                                       |                               |                                |                                       |                                      |  |   |  |
| 01 Trasporto ferroviario  | 0,00   | 0,00   | 0,00                         | 0,00                                  | 0,00                          | 0,00                           | 0,00                                  | 0,00                                 | 0,00                                       | 0,00  | 0,00   |
| 02 Trasporto pubblico locale  | 0,00   | 0,00   | 0,00                         | 0,00                                  | 0,00                          | 0,00                           | 0,00                                  | 0,00                                 | 0,00                                       | 0,00  | 0,00   |

Comune di Antillo

PROSPETTO DELLE SPESE DI BILANCIO PER MISSIONI, PROGRAMMI E MACROAGGREGATI - Allegato e) al Rendiconto - Spese per macroaggregati  
SPESE IN CONTO CAPITALE E SPESE PER INCREMENTO DI ATTIVITA' FINANZIARIE - PAGAMENTI IN C/COMPETENZA (Anno 2018)

| MISSIONI E PROGRAMMI \ MACROAGGREGATI                                      | Tributi in conto capitale a carico dell'ente | Investimenti fissi lordi e acquisto di terreni | Contributi agli investimenti | Altri Trasferimenti in conto capitale | Altre spese in conto capitale | Totale SPESE IN CONTO CAPITALE | Acquisizioni di attivita' finanziarie | Concessione crediti di breve termine | Concessione crediti di medio-lungo termine | Altre spese per incremento di attivita' finanziarie | Totale SPESE PER INCREMENTO DI ATTIVITA' FINANZIARIE |
|--|--|--|------------------------------|---------------------------------------|-------------------------------|--------------------------------|---------------------------------------|--------------------------------------|--|---|--|
|  | 201  | 202  | 203                          | 204                                   | 205                           | 200                            | 301                                   | 302                                  | 303  | 304   | 300  |
| 03 Trasporto per vie d'acqua   | 0,00   | 0,00   | 0,00                         | 0,00                                  | 0,00                          | 0,00                           | 0,00                                  | 0,00                                 | 0,00                                       | 0,00  | 0,00   |
| 04 Altre modalità di trasporto   | 0,00   | 0,00   | 0,00                         | 0,00                                  | 0,00                          | 0,00                           | 0,00                                  | 0,00                                 | 0,00                                       | 0,00  | 0,00   |
| 05 Viabilità e infrastrutture stradali                                     | 0,00   | 35.266,37                                      | 0,00                         | 0,00                                  | 0,00                          | 35.266,37                      | 0,00                                  | 0,00                                 | 0,00                                       | 0,00  | 0,00   |
| <b>TOTALE MISSIONE 10 - Trasporti e diritto alla mobilità</b>              | <b>0,00</b>                                  | <b>35.266,37</b>                               | <b>0,00</b>                  | <b>0,00</b>                           | <b>0,00</b>                   | <b>35.266,37</b>               | <b>0,00</b>                           | <b>0,00</b>                          | <b>0,00</b>                                | <b>0,00</b>   | <b>0,00</b>  |
| <b>11 MISSIONE 11 - Soccorso civile</b>                                    |  |  |                              |                                       |                               |                                |                                       |                                      |  |   |  |
| 01 Sistema di protezione civile  | 0,00   | 0,00   | 0,00                         | 0,00                                  | 0,00                          | 0,00                           | 0,00                                  | 0,00                                 | 0,00                                       | 0,00  | 0,00   |
| 02 Interventi a seguito di calamità naturali                               | 0,00   | 0,00   | 0,00                         | 0,00                                  | 0,00                          | 0,00                           | 0,00                                  | 0,00                                 | 0,00                                       | 0,00  | 0,00   |
| <b>TOTALE MISSIONE 11 - Soccorso civile</b>                                | <b>0,00</b>                                  | <b>0,00</b>                                    | <b>0,00</b>                  | <b>0,00</b>                           | <b>0,00</b>                   | <b>0,00</b>                    | <b>0,00</b>                           | <b>0,00</b>                          | <b>0,00</b>                                | <b>0,00</b>   | <b>0,00</b>  |
| <b>12 MISSIONE 12 - Diritti sociali, politiche sociali e famiglia</b>      |  |  |                              |                                       |                               |                                |                                       |                                      |  |   |  |
| 01 Interventi per l'infanzia e i minori e per asili nido                   | 0,00   | 0,00   | 0,00                         | 0,00                                  | 0,00                          | 0,00                           | 0,00                                  | 0,00                                 | 0,00                                       | 0,00  | 0,00   |
| 02 Interventi per la disabilità  | 0,00   | 0,00   | 0,00                         | 0,00                                  | 0,00                          | 0,00                           | 0,00                                  | 0,00                                 | 0,00                                       | 0,00  | 0,00   |
| 03 Interventi per gli anziani  | 0,00   | 0,00   | 0,00                         | 0,00                                  | 0,00                          | 0,00                           | 0,00                                  | 0,00                                 | 0,00                                       | 0,00  | 0,00   |
| 04 Interventi per i soggetti a rischio di esclusione sociale               | 0,00   | 0,00   | 0,00                         | 0,00                                  | 0,00                          | 0,00                           | 0,00                                  | 0,00                                 | 0,00                                       | 0,00  | 0,00   |
| 05 Interventi per le famiglie  | 0,00   | 0,00   | 0,00                         | 0,00                                  | 0,00                          | 0,00                           | 0,00                                  | 0,00                                 | 0,00                                       | 0,00  | 0,00   |
| 06 Interventi per il diritto alla casa                                     | 0,00   | 0,00   | 0,00                         | 0,00                                  | 0,00                          | 0,00                           | 0,00                                  | 0,00                                 | 0,00                                       | 0,00  | 0,00   |
| 07 Programmazione e governo della rete dei servizi sociosanitari e sociali | 0,00   | 0,00   | 0,00                         | 0,00                                  | 0,00                          | 0,00                           | 0,00                                  | 0,00                                 | 0,00                                       | 0,00  | 0,00   |
| 08 Cooperazione e associazionismo  | 0,00   | 0,00   | 0,00                         | 0,00                                  | 0,00                          | 0,00                           | 0,00                                  | 0,00                                 | 0,00                                       | 0,00  | 0,00   |
| 09 Servizio necroscopico e cimiteriale                                     | 0,00   | 6.752,64                                       | 0,00                         | 0,00                                  | 0,00                          | 6.752,64                       | 0,00                                  | 0,00                                 | 0,00                                       | 0,00  | 0,00   |
| <b>TOTALE MISSIONE 12 - Diritti sociali, politiche sociali e famiglia</b>  | <b>0,00</b>                                  | <b>6.752,64</b>                                | <b>0,00</b>                  | <b>0,00</b>                           | <b>0,00</b>                   | <b>6.752,64</b>                | <b>0,00</b>                           | <b>0,00</b>                          | <b>0,00</b>                                | <b>0,00</b>   | <b>0,00</b>  |
| <b>13 MISSIONE 13 - Tutela della salute</b>                                |  |  |                              |                                       |                               |                                |                                       |                                      |  |   |  |

Comune di Antillo

PROSPETTO DELLE SPESE DI BILANCIO PER MISSIONI, PROGRAMMI E MACROAGGREGATI - Allegato e) al Rendiconto - Spese per macroaggregati  
SPESE IN CONTO CAPITALE E SPESE PER INCREMENTO DI ATTIVITA' FINANZIARIE - PAGAMENTI IN C/COMPETENZA (Anno 2018)

| MISSIONI E PROGRAMMI \ MACROAGGREGATI  | Tributi in conto capitale a carico dell'ente | Investimenti fissi lordi e acquisto di terreni | Contributi agli investimenti | Altri Trasferimenti in conto capitale | Altre spese in conto capitale | Totale SPESE IN CONTO CAPITALE | Acquisizioni di attivita' finanziarie | Concessione crediti di breve termine | Concessione crediti di medio-lungo termine | Altre spese per incremento di attivita' finanziarie | Totale SPESE PER INCREMENTO DI ATTIVITA' FINANZIARIE |
|--|--|--|------------------------------|---------------------------------------|-------------------------------|--------------------------------|---------------------------------------|--------------------------------------|--|---|--|
|  | 201  | 202  | 203                          | 204                                   | 205                           | 200                            | 301                                   | 302                                  | 303  | 304   | 300  |
| 04 Servizio sanitario regionale - ripiano di disavanzi sanitari relativi ad esercizi pregressi | 0,00   | 0,00   | 0,00                         | 0,00                                  | 0,00                          | 0,00                           | 0,00                                  | 0,00                                 | 0,00                                       | 0,00  | 0,00   |
| 05 Servizio sanitario regionale - Investimenti sanitari  | 0,00   | 0,00   | 0,00                         | 0,00                                  | 0,00                          | 0,00                           | 0,00                                  | 0,00                                 | 0,00                                       | 0,00  | 0,00   |
| 07 Ulteriori spese in materia sanitaria  | 0,00   | 0,00   | 0,00                         | 0,00                                  | 0,00                          | 0,00                           | 0,00                                  | 0,00                                 | 0,00                                       | 0,00  | 0,00   |
| <b>TOTALE MISSIONE 13 - Tutela della salute</b>  | <b>0,00</b>                                  | <b>0,00</b>                                    | <b>0,00</b>                  | <b>0,00</b>                           | <b>0,00</b>                   | <b>0,00</b>                    | <b>0,00</b>                           | <b>0,00</b>                          | <b>0,00</b>                                | <b>0,00</b>   | <b>0,00</b>  |
| <b>14 MISSIONE 14 - Sviluppo economico e competitività</b>                                     |  |  |                              |                                       |                               |                                |                                       |                                      |  |   |  |
| 01 Industria, PMI e Artigianato  | 0,00   | 0,00   | 0,00                         | 0,00                                  | 0,00                          | 0,00                           | 0,00                                  | 0,00                                 | 0,00                                       | 0,00  | 0,00   |
| 02 Commercio - reti distributive - tutela dei consumatori                                      | 0,00   | 0,00   | 0,00                         | 0,00                                  | 0,00                          | 0,00                           | 0,00                                  | 0,00                                 | 0,00                                       | 0,00  | 0,00   |
| 03 Ricerca e innovazione   | 0,00   | 0,00   | 0,00                         | 0,00                                  | 0,00                          | 0,00                           | 0,00                                  | 0,00                                 | 0,00                                       | 0,00  | 0,00   |
| 04 Reti e altri servizi di pubblica utilità  | 0,00   | 0,00   | 0,00                         | 0,00                                  | 0,00                          | 0,00                           | 0,00                                  | 0,00                                 | 0,00                                       | 0,00  | 0,00   |
| <b>TOTALE MISSIONE 14 - Sviluppo economico e competitività</b>                                 | <b>0,00</b>                                  | <b>0,00</b>                                    | <b>0,00</b>                  | <b>0,00</b>                           | <b>0,00</b>                   | <b>0,00</b>                    | <b>0,00</b>                           | <b>0,00</b>                          | <b>0,00</b>                                | <b>0,00</b>   | <b>0,00</b>  |
| <b>15 MISSIONE 15 - Politiche per il lavoro e la formazione professionale</b>                  |  |  |                              |                                       |                               |                                |                                       |                                      |  |   |  |
| 01 Servizi per lo sviluppo del mercato del lavoro  | 0,00   | 0,00   | 0,00                         | 0,00                                  | 0,00                          | 0,00                           | 0,00                                  | 0,00                                 | 0,00                                       | 0,00  | 0,00   |
| 02 Formazione professionale  | 0,00   | 0,00   | 0,00                         | 0,00                                  | 0,00                          | 0,00                           | 0,00                                  | 0,00                                 | 0,00                                       | 0,00  | 0,00   |
| 03 Sostegno all'occupazione  | 0,00   | 0,00   | 0,00                         | 0,00                                  | 0,00                          | 0,00                           | 0,00                                  | 0,00                                 | 0,00                                       | 0,00  | 0,00   |
| <b>TOTALE MISSIONE 15 - Politiche per il lavoro e la formazione professionale</b>              | <b>0,00</b>                                  | <b>0,00</b>                                    | <b>0,00</b>                  | <b>0,00</b>                           | <b>0,00</b>                   | <b>0,00</b>                    | <b>0,00</b>                           | <b>0,00</b>                          | <b>0,00</b>                                | <b>0,00</b>   | <b>0,00</b>  |
| <b>16 MISSIONE 16 - Agricoltura, politiche agroalimentari e pesca</b>                          |  |  |                              |                                       |                               |                                |                                       |                                      |  |   |  |
| 01 Sviluppo del settore agricolo e del sistema agroalimentare                                  | 0,00   | 0,00   | 0,00                         | 0,00                                  | 0,00                          | 0,00                           | 0,00                                  | 0,00                                 | 0,00                                       | 0,00  | 0,00   |
| 02 Caccia e pesca  | 0,00   | 0,00   | 0,00                         | 0,00                                  | 0,00                          | 0,00                           | 0,00                                  | 0,00                                 | 0,00                                       | 0,00  | 0,00   |
| <b>TOTALE MISSIONE 16 - Agricoltura, politiche agroalimentari e pesca</b>                      | <b>0,00</b>                                  | <b>0,00</b>                                    | <b>0,00</b>                  | <b>0,00</b>                           | <b>0,00</b>                   | <b>0,00</b>                    | <b>0,00</b>                           | <b>0,00</b>                          | <b>0,00</b>                                | <b>0,00</b>   | <b>0,00</b>  |

Comune di Antillo

PROSPETTO DELLE SPESE DI BILANCIO PER MISSIONI, PROGRAMMI E MACROAGGREGATI - Allegato e) al Rendiconto - Spese per macroaggregati  
SPESE IN CONTO CAPITALE E SPESE PER INCREMENTO DI ATTIVITA' FINANZIARIE - PAGAMENTI IN C/COMPETENZA (Anno 2018)

| MISSIONI E PROGRAMMI \ MACROAGGREGATI  | Tributi in conto capitale a carico dell'ente | Investimenti fissi lordi e acquisto di terreni | Contributi agli investimenti | Altri Trasferimenti in conto capitale | Altre spese in conto capitale | Totale SPESE IN CONTO CAPITALE | Acquisizioni di attivita' finanziarie | Concessione crediti di breve termine | Concessione crediti di medio-lungo termine | Altre spese per incremento di attivita' finanziarie | Totale SPESE PER INCREMENTO DI ATTIVITA' FINANZIARIE |
|--|--|--|------------------------------|---------------------------------------|-------------------------------|--------------------------------|---------------------------------------|--------------------------------------|--|---|--|
|  | 201  | 202  | 203                          | 204                                   | 205                           | 200                            | 301                                   | 302                                  | 303  | 304   | 300  |
| <b>17 MISSIONE 17 - Energia e diversificazione delle fonti energetiche</b>         |  |  |                              |                                       |                               |                                |                                       |                                      |  |   |  |
| 01 Fonti energetiche   | 0,00   | 0,00   | 0,00                         | 0,00                                  | 0,00                          | 0,00                           | 0,00                                  | 0,00                                 | 0,00                                       | 0,00  | 0,00   |
| <b>TOTALE MISSIONE 17 - Energia e diversificazione delle fonti energetiche</b>     | <b>0,00</b>                                  | <b>0,00</b>                                    | <b>0,00</b>                  | <b>0,00</b>                           | <b>0,00</b>                   | <b>0,00</b>                    | <b>0,00</b>                           | <b>0,00</b>                          | <b>0,00</b>                                | <b>0,00</b>   | <b>0,00</b>  |
| <b>18 MISSIONE 18 - Relazioni con le altre autonomie territoriali e locali</b>     |  |  |                              |                                       |                               |                                |                                       |                                      |  |   |  |
| 01 Relazioni finanziarie con le altre autonomie territoriali                       | 0,00   | 0,00   | 0,00                         | 0,00                                  | 0,00                          | 0,00                           | 0,00                                  | 0,00                                 | 0,00                                       | 0,00  | 0,00   |
| <b>TOTALE MISSIONE 18 - Relazioni con le altre autonomie territoriali e locali</b> | <b>0,00</b>                                  | <b>0,00</b>                                    | <b>0,00</b>                  | <b>0,00</b>                           | <b>0,00</b>                   | <b>0,00</b>                    | <b>0,00</b>                           | <b>0,00</b>                          | <b>0,00</b>                                | <b>0,00</b>   | <b>0,00</b>  |
| <b>19 MISSIONE 19 - Relazioni internazionali</b>                                   |  |  |                              |                                       |                               |                                |                                       |                                      |  |   |  |
| 01 Relazioni internazionali e Cooperazione allo sviluppo                           | 0,00   | 0,00   | 0,00                         | 0,00                                  | 0,00                          | 0,00                           | 0,00                                  | 0,00                                 | 0,00                                       | 0,00  | 0,00   |
| <b>TOTALE MISSIONE 19 - Relazioni internazionali</b>                               | <b>0,00</b>                                  | <b>0,00</b>                                    | <b>0,00</b>                  | <b>0,00</b>                           | <b>0,00</b>                   | <b>0,00</b>                    | <b>0,00</b>                           | <b>0,00</b>                          | <b>0,00</b>                                | <b>0,00</b>   | <b>0,00</b>  |
| <b>20 MISSIONE 20 - Fondi e accantonamenti</b>                                     |  |  |                              |                                       |                               |                                |                                       |                                      |  |   |  |
| 01 Fondo di riserva  | 0,00   | 0,00   | 0,00                         | 0,00                                  | 0,00                          | 0,00                           | 0,00                                  | 0,00                                 | 0,00                                       | 0,00  | 0,00   |
| 02 Fondo crediti di dubbia esigibilità   | 0,00   | 0,00   | 0,00                         | 0,00                                  | 0,00                          | 0,00                           | 0,00                                  | 0,00                                 | 0,00                                       | 0,00  | 0,00   |
| 03 Altri fondi   | 0,00   | 0,00   | 0,00                         | 0,00                                  | 0,00                          | 0,00                           | 0,00                                  | 0,00                                 | 0,00                                       | 0,00  | 0,00   |
| <b>TOTALE MISSIONE 20 - Fondi e accantonamenti</b>                                 | <b>0,00</b>                                  | <b>0,00</b>                                    | <b>0,00</b>                  | <b>0,00</b>                           | <b>0,00</b>                   | <b>0,00</b>                    | <b>0,00</b>                           | <b>0,00</b>                          | <b>0,00</b>                                | <b>0,00</b>   | <b>0,00</b>  |
|  |  |  |                              |                                       |                               |                                |                                       |                                      |  |   |  |
| <b>TOTALE MACROAGGREGATI</b>   | <b>0,00</b>                                  | <b>272.303,32</b>                              | <b>0,00</b>                  | <b>0,00</b>                           | <b>330.549,00</b>             | <b>602.852,32</b>              | <b>0,00</b>                           | <b>0,00</b>                          | <b>0,00</b>                                | <b>0,00</b>   | <b>0,00</b>  |

Comune di Antillo

PROSPETTO DELLE SPESE DI BILANCIO PER MISSIONI, PROGRAMMI E MACROAGGREGATI - Allegato e) al Rendiconto - Spese per macroaggregati  
 SPESE IN CONTO CAPITALE E SPESE PER INCREMENTO DI ATTIVITA' FINANZIARIE - PAGAMENTI IN C/RESIDUI (Anno 2018)

| MISSIONI E PROGRAMMI \ MACROAGGREGATI   | Tributi in conto capitale a carico dell'ente | Investimenti fissi lordi e acquisto di terreni | Contributi agli investimenti | Altri Trasferimenti in conto capitale | Altre spese in conto capitale | Totale SPESE IN CONTO CAPITALE | Acquisizioni di attivita' finanziarie | Concessione crediti di breve termine | Concessione crediti di medio-lungo termine | Altre spese per incremento di attivita' finanziarie | Totale SPESE PER INCREMENTO DI ATTIVITA' FINANZIARIE |
|---|--|--|------------------------------|---------------------------------------|-------------------------------|--------------------------------|---------------------------------------|--------------------------------------|--|---|--|
|   | 201  | 202  | 203                          | 204                                   | 205                           | 200                            | 301                                   | 302                                  | 303  | 304   | 300  |
| <b>01 MISSIONE 1 - Servizi istituzionali, generali e di gestione</b>                                  |  |  |                              |                                       |                               |                                |                                       |                                      |  |   |  |
| 01 Organi istituzionali   | 0,00   | 0,00   | 0,00                         | 0,00                                  | 0,00                          | 0,00                           | 0,00                                  | 0,00                                 | 0,00                                       | 0,00  | 0,00   |
| 02 Segreteria generale  | 0,00   | 0,00   | 0,00                         | 0,00                                  | 0,00                          | 0,00                           | 0,00                                  | 0,00                                 | 0,00                                       | 0,00  | 0,00   |
| 03 Gestione economica, finanziaria, programmazione, provveditorato                                    | 0,00   | 0,00   | 0,00                         | 0,00                                  | 0,00                          | 0,00                           | 0,00                                  | 0,00                                 | 0,00                                       | 0,00  | 0,00   |
| 04 Gestione delle entrate tributarie e servizi fiscali  | 0,00   | 0,00   | 0,00                         | 0,00                                  | 0,00                          | 0,00                           | 0,00                                  | 0,00                                 | 0,00                                       | 0,00  | 0,00   |
| 05 Gestione dei beni demaniali e patrimoniali   | 0,00   | 2.323,70                                       | 0,00                         | 0,00                                  | 0,00                          | 2.323,70                       | 0,00                                  | 0,00                                 | 0,00                                       | 0,00  | 0,00   |
| 06 Ufficio tecnico  | 0,00   | 0,00   | 0,00                         | 0,00                                  | 0,00                          | 0,00                           | 0,00                                  | 0,00                                 | 0,00                                       | 0,00  | 0,00   |
| 07 Elezioni e consultazioni popolari - Anagrafe e stato civile  | 0,00   | 0,00   | 0,00                         | 0,00                                  | 0,00                          | 0,00                           | 0,00                                  | 0,00                                 | 0,00                                       | 0,00  | 0,00   |
| 08 Statistica e sistemi informativi   | 0,00   | 0,00   | 0,00                         | 0,00                                  | 0,00                          | 0,00                           | 0,00                                  | 0,00                                 | 0,00                                       | 0,00  | 0,00   |
| 09 Assistenza tecnico-amministrativa agli enti locali   | 0,00   | 0,00   | 0,00                         | 0,00                                  | 0,00                          | 0,00                           | 0,00                                  | 0,00                                 | 0,00                                       | 0,00  | 0,00   |
| 10 Risorse umane  | 0,00   | 0,00   | 0,00                         | 0,00                                  | 0,00                          | 0,00                           | 0,00                                  | 0,00                                 | 0,00                                       | 0,00  | 0,00   |
| 11 Altri servizi generali   | 0,00   | 10.309,00                                      | 0,00                         | 0,00                                  | 0,00                          | 10.309,00                      | 0,00                                  | 0,00                                 | 0,00                                       | 0,00  | 0,00   |
| 12 Politica regionale unitaria per i servizi istituzionali, generali e di gestione (solo per Regioni) | 0,00   | 0,00   | 0,00                         | 0,00                                  | 0,00                          | 0,00                           | 0,00                                  | 0,00                                 | 0,00                                       | 0,00  | 0,00   |
| <b>TOTALE MISSIONE 1 - Servizi istituzionali, generali e di gestione</b>                              | <b>0,00</b>                                  | <b>12.632,70</b>                               | <b>0,00</b>                  | <b>0,00</b>                           | <b>0,00</b>                   | <b>12.632,70</b>               | <b>0,00</b>                           | <b>0,00</b>                          | <b>0,00</b>                                | <b>0,00</b>   | <b>0,00</b>  |
| <b>02 MISSIONE 2 - Giustizia</b>  |  |  |                              |                                       |                               |                                |                                       |                                      |  |   |  |
| 01 Uffici giudiziari  | 0,00   | 0,00   | 0,00                         | 0,00                                  | 0,00                          | 0,00                           | 0,00                                  | 0,00                                 | 0,00                                       | 0,00  | 0,00   |
| 02 Casa circondariale e altri servizi   | 0,00   | 0,00   | 0,00                         | 0,00                                  | 0,00                          | 0,00                           | 0,00                                  | 0,00                                 | 0,00                                       | 0,00  | 0,00   |
| <b>TOTALE MISSIONE 2 - Giustizia</b>  | <b>0,00</b>                                  | <b>0,00</b>                                    | <b>0,00</b>                  | <b>0,00</b>                           | <b>0,00</b>                   | <b>0,00</b>                    | <b>0,00</b>                           | <b>0,00</b>                          | <b>0,00</b>                                | <b>0,00</b>   | <b>0,00</b>  |
| <b>03 MISSIONE 3 - Ordine pubblico e sicurezza</b>  |  |  |                              |                                       |                               |                                |                                       |                                      |  |   |  |
| 01 Polizia locale e amministrativa  | 0,00   | 0,00   | 0,00                         | 0,00                                  | 0,00                          | 0,00                           | 0,00                                  | 0,00                                 | 0,00                                       | 0,00  | 0,00   |

Comune di Antillo

PROSPETTO DELLE SPESE DI BILANCIO PER MISSIONI, PROGRAMMI E MACROAGGREGATI - Allegato e) al Rendiconto - Spese per macroaggregati  
SPESE IN CONTO CAPITALE E SPESE PER INCREMENTO DI ATTIVITA' FINANZIARIE - PAGAMENTI IN C/RESIDUI (Anno 2018)

| MISSIONI E PROGRAMMI \ MACROAGGREGATI  | Tributi in conto capitale a carico dell'ente | Investimenti fissi lordi e acquisto di terreni | Contributi agli investimenti | Altri Trasferimenti in conto capitale | Altre spese in conto capitale | Totale SPESE IN CONTO CAPITALE | Acquisizioni di attivita' finanziarie | Concessione crediti di breve termine | Concessione crediti di medio-lungo termine | Altre spese per incremento di attivita' finanziarie | Totale SPESE PER INCREMENTO DI ATTIVITA' FINANZIARIE |
|--|--|--|------------------------------|---------------------------------------|-------------------------------|--------------------------------|---------------------------------------|--------------------------------------|--|---|--|
|  | 201  | 202  | 203                          | 204                                   | 205                           | 200                            | 301                                   | 302                                  | 303  | 304   | 300  |
| 02 Sistema integrato di sicurezza urbana   | 0,00   | 0,00   | 0,00                         | 0,00                                  | 0,00                          | 0,00                           | 0,00                                  | 0,00                                 | 0,00                                       | 0,00  | 0,00   |
| <b>TOTALE MISSIONE 3 - Ordine pubblico e sicurezza</b>                                 | <b>0,00</b>                                  | <b>0,00</b>                                    | <b>0,00</b>                  | <b>0,00</b>                           | <b>0,00</b>                   | <b>0,00</b>                    | <b>0,00</b>                           | <b>0,00</b>                          | <b>0,00</b>                                | <b>0,00</b>   | <b>0,00</b>  |
| <b>04 MISSIONE 4 - Istruzione e diritto allo studio</b>                                |  |  |                              |                                       |                               |                                |                                       |                                      |  |   |  |
| 01 Istruzione prescolastica  | 0,00   | 0,00   | 0,00                         | 0,00                                  | 0,00                          | 0,00                           | 0,00                                  | 0,00                                 | 0,00                                       | 0,00  | 0,00   |
| 02 Altri ordini di istruzione non universitaria  | 0,00   | 0,00   | 0,00                         | 0,00                                  | 0,00                          | 0,00                           | 0,00                                  | 0,00                                 | 0,00                                       | 0,00  | 0,00   |
| 04 Istruzione universitaria  | 0,00   | 0,00   | 0,00                         | 0,00                                  | 0,00                          | 0,00                           | 0,00                                  | 0,00                                 | 0,00                                       | 0,00  | 0,00   |
| 05 Istruzione tecnica superiore  | 0,00   | 0,00   | 0,00                         | 0,00                                  | 0,00                          | 0,00                           | 0,00                                  | 0,00                                 | 0,00                                       | 0,00  | 0,00   |
| 06 Servizi ausiliari all'istruzione  | 0,00   | 0,00   | 0,00                         | 0,00                                  | 0,00                          | 0,00                           | 0,00                                  | 0,00                                 | 0,00                                       | 0,00  | 0,00   |
| 07 Diritto allo studio   | 0,00   | 0,00   | 0,00                         | 0,00                                  | 0,00                          | 0,00                           | 0,00                                  | 0,00                                 | 0,00                                       | 0,00  | 0,00   |
| <b>TOTALE MISSIONE 4 - Istruzione e diritto allo studio</b>                            | <b>0,00</b>                                  | <b>0,00</b>                                    | <b>0,00</b>                  | <b>0,00</b>                           | <b>0,00</b>                   | <b>0,00</b>                    | <b>0,00</b>                           | <b>0,00</b>                          | <b>0,00</b>                                | <b>0,00</b>   | <b>0,00</b>  |
| <b>05 MISSIONE 5 - Tutela e valorizzazione dei beni e delle attività culturali</b>     |  |  |                              |                                       |                               |                                |                                       |                                      |  |   |  |
| 01 Valorizzazione dei beni di interesse storico  | 0,00   | 0,00   | 0,00                         | 0,00                                  | 0,00                          | 0,00                           | 0,00                                  | 0,00                                 | 0,00                                       | 0,00  | 0,00   |
| 02 Attività culturali e interventi diversi nel settore culturale                       | 0,00   | 0,00   | 0,00                         | 0,00                                  | 0,00                          | 0,00                           | 0,00                                  | 0,00                                 | 0,00                                       | 0,00  | 0,00   |
| <b>TOTALE MISSIONE 5 - Tutela e valorizzazione dei beni e delle attività culturali</b> | <b>0,00</b>                                  | <b>0,00</b>                                    | <b>0,00</b>                  | <b>0,00</b>                           | <b>0,00</b>                   | <b>0,00</b>                    | <b>0,00</b>                           | <b>0,00</b>                          | <b>0,00</b>                                | <b>0,00</b>   | <b>0,00</b>  |
| <b>06 MISSIONE 6 - Politiche giovanili, sport e tempo libero</b>                       |  |  |                              |                                       |                               |                                |                                       |                                      |  |   |  |
| 01 Sport e tempo libero  | 0,00   | 40.914,59                                      | 0,00                         | 0,00                                  | 0,00                          | 40.914,59                      | 0,00                                  | 0,00                                 | 0,00                                       | 0,00  | 0,00   |
| 02 Giovani   | 0,00   | 0,00   | 0,00                         | 0,00                                  | 0,00                          | 0,00                           | 0,00                                  | 0,00                                 | 0,00                                       | 0,00  | 0,00   |
| <b>TOTALE MISSIONE 6 - Politiche giovanili, sport e tempo libero</b>                   | <b>0,00</b>                                  | <b>40.914,59</b>                               | <b>0,00</b>                  | <b>0,00</b>                           | <b>0,00</b>                   | <b>40.914,59</b>               | <b>0,00</b>                           | <b>0,00</b>                          | <b>0,00</b>                                | <b>0,00</b>   | <b>0,00</b>  |
| <b>07 MISSIONE 7 - Turismo</b>   |  |  |                              |                                       |                               |                                |                                       |                                      |  |   |  |

Comune di Antillo

PROSPETTO DELLE SPESE DI BILANCIO PER MISSIONI, PROGRAMMI E MACROAGGREGATI - Allegato e) al Rendiconto - Spese per macroaggregati  
 SPESE IN CONTO CAPITALE E SPESE PER INCREMENTO DI ATTIVITA' FINANZIARIE - PAGAMENTI IN C/RESIDUI (Anno 2018)

| MISSIONI E PROGRAMMI \ MACROAGGREGATI   | Tributi in conto capitale a carico dell'ente | Investimenti fissi lordi e acquisto di terreni | Contributi agli investimenti | Altri Trasferimenti in conto capitale | Altre spese in conto capitale | Totale SPESE IN CONTO CAPITALE | Acquisizioni di attivita' finanziarie | Concessione crediti di breve termine | Concessione crediti di medio-lungo termine | Altre spese per incremento di attivita' finanziarie | Totale SPESE PER INCREMENTO DI ATTIVITA' FINANZIARIE |
|---|--|--|------------------------------|---------------------------------------|-------------------------------|--------------------------------|---------------------------------------|--------------------------------------|--|---|--|
|   | 201  | 202  | 203                          | 204                                   | 205                           | 200                            | 301                                   | 302                                  | 303  | 304   | 300  |
| 01 Sviluppo e la valorizzazione del turismo   | 0,00   | 0,00   | 0,00                         | 0,00                                  | 0,00                          | 0,00                           | 0,00                                  | 0,00                                 | 0,00                                       | 0,00  | 0,00   |
| <b>TOTALE MISSIONE 7 - Turismo</b>  | <b>0,00</b>                                  | <b>0,00</b>                                    | <b>0,00</b>                  | <b>0,00</b>                           | <b>0,00</b>                   | <b>0,00</b>                    | <b>0,00</b>                           | <b>0,00</b>                          | <b>0,00</b>                                | <b>0,00</b>   | <b>0,00</b>  |
| <b>08 MISSIONE 8 - Assetto del territorio ed edilizia abitativa</b>                     |  |  |                              |                                       |                               |                                |                                       |                                      |  |   |  |
| 01 Urbanistica e assetto del territorio   | 0,00   | 0,00   | 0,00                         | 0,00                                  | 0,00                          | 0,00                           | 0,00                                  | 0,00                                 | 0,00                                       | 0,00  | 0,00   |
| 02 Edilizia residenziale pubblica e locale e piani di edilizia economico-popolare       | 0,00   | 5.330,53                                       | 0,00                         | 0,00                                  | 0,00                          | 5.330,53                       | 0,00                                  | 0,00                                 | 0,00                                       | 0,00  | 0,00   |
| <b>TOTALE MISSIONE 8 - Assetto del territorio ed edilizia abitativa</b>                 | <b>0,00</b>                                  | <b>5.330,53</b>                                | <b>0,00</b>                  | <b>0,00</b>                           | <b>0,00</b>                   | <b>5.330,53</b>                | <b>0,00</b>                           | <b>0,00</b>                          | <b>0,00</b>                                | <b>0,00</b>   | <b>0,00</b>  |
| <b>09 MISSIONE 9 - Sviluppo sostenibile e tutela del territorio e dell'ambiente</b>     |  |  |                              |                                       |                               |                                |                                       |                                      |  |   |  |
| 01 Difesa del suolo   | 0,00   | 0,00   | 0,00                         | 0,00                                  | 0,00                          | 0,00                           | 0,00                                  | 0,00                                 | 0,00                                       | 0,00  | 0,00   |
| 02 Tutela, valorizzazione e recupero ambientale   | 0,00   | 0,00   | 0,00                         | 0,00                                  | 0,00                          | 0,00                           | 0,00                                  | 0,00                                 | 0,00                                       | 0,00  | 0,00   |
| 03 Rifiuti  | 0,00   | 0,00   | 0,00                         | 0,00                                  | 20.000,00                     | 20.000,00                      | 0,00                                  | 0,00                                 | 0,00                                       | 0,00  | 0,00   |
| 04 Servizio idrico integrato  | 0,00   | 8.805,72                                       | 0,00                         | 0,00                                  | 0,00                          | 8.805,72                       | 0,00                                  | 0,00                                 | 0,00                                       | 0,00  | 0,00   |
| 05 Aree protette, parchi naturali, protezione naturalistica e forestazione              | 0,00   | 0,00   | 0,00                         | 0,00                                  | 0,00                          | 0,00                           | 0,00                                  | 0,00                                 | 0,00                                       | 0,00  | 0,00   |
| 06 Tutela e valorizzazione delle risorse idriche  | 0,00   | 0,00   | 0,00                         | 0,00                                  | 0,00                          | 0,00                           | 0,00                                  | 0,00                                 | 0,00                                       | 0,00  | 0,00   |
| 07 Sviluppo sostenibile territorio montano piccoli Comuni                               | 0,00   | 0,00   | 0,00                         | 0,00                                  | 0,00                          | 0,00                           | 0,00                                  | 0,00                                 | 0,00                                       | 0,00  | 0,00   |
| 08 Qualità dell'aria e riduzione dell'inquinamento                                      | 0,00   | 0,00   | 0,00                         | 0,00                                  | 0,00                          | 0,00                           | 0,00                                  | 0,00                                 | 0,00                                       | 0,00  | 0,00   |
| <b>TOTALE MISSIONE 9 - Sviluppo sostenibile e tutela del territorio e dell'ambiente</b> | <b>0,00</b>                                  | <b>8.805,72</b>                                | <b>0,00</b>                  | <b>0,00</b>                           | <b>20.000,00</b>              | <b>28.805,72</b>               | <b>0,00</b>                           | <b>0,00</b>                          | <b>0,00</b>                                | <b>0,00</b>   | <b>0,00</b>  |
| <b>10 MISSIONE 10 - Trasporti e diritto alla mobilità</b>                               |  |  |                              |                                       |                               |                                |                                       |                                      |  |   |  |
| 01 Trasporto ferroviario  | 0,00   | 0,00   | 0,00                         | 0,00                                  | 0,00                          | 0,00                           | 0,00                                  | 0,00                                 | 0,00                                       | 0,00  | 0,00   |
| 02 Trasporto pubblico locale  | 0,00   | 0,00   | 0,00                         | 0,00                                  | 0,00                          | 0,00                           | 0,00                                  | 0,00                                 | 0,00                                       | 0,00  | 0,00   |



Comune di Antillo

PROSPETTO DELLE SPESE DI BILANCIO PER MISSIONI, PROGRAMMI E MACROAGGREGATI - Allegato e) al Rendiconto - Spese per macroaggregati  
 SPESE IN CONTO CAPITALE E SPESE PER INCREMENTO DI ATTIVITA' FINANZIARIE - PAGAMENTI IN C/RESIDUI (Anno 2018)

| MISSIONI E PROGRAMMI \ MACROAGGREGATI                                      | Tributi in conto capitale a carico dell'ente | Investimenti fissi lordi e acquisto di terreni | Contributi agli investimenti | Altri Trasferimenti in conto capitale | Altre spese in conto capitale | Totale SPESE IN CONTO CAPITALE | Acquisizioni di attivita' finanziarie | Concessione crediti di breve termine | Concessione crediti di medio-lungo termine | Altre spese per incremento di attivita' finanziarie | Totale SPESE PER INCREMENTO DI ATTIVITA' FINANZIARIE |
|--|--|--|------------------------------|---------------------------------------|-------------------------------|--------------------------------|---------------------------------------|--------------------------------------|--|---|--|
|  | 201  | 202  | 203                          | 204                                   | 205                           | 200                            | 301                                   | 302                                  | 303  | 304   | 300  |
| 03 Trasporto per vie d'acqua   | 0,00   | 0,00   | 0,00                         | 0,00                                  | 0,00                          | 0,00                           | 0,00                                  | 0,00                                 | 0,00                                       | 0,00  | 0,00   |
| 04 Altre modalità di trasporto   | 0,00   | 0,00   | 0,00                         | 0,00                                  | 0,00                          | 0,00                           | 0,00                                  | 0,00                                 | 0,00                                       | 0,00  | 0,00   |
| 05 Viabilità e infrastrutture stradali                                     | 0,00   | 8.001,69                                       | 0,00                         | 0,00                                  | 0,00                          | 8.001,69                       | 0,00                                  | 0,00                                 | 0,00                                       | 0,00  | 0,00   |
| <b>TOTALE MISSIONE 10 - Trasporti e diritto alla mobilità</b>              | <b>0,00</b>                                  | <b>8.001,69</b>                                | <b>0,00</b>                  | <b>0,00</b>                           | <b>0,00</b>                   | <b>8.001,69</b>                | <b>0,00</b>                           | <b>0,00</b>                          | <b>0,00</b>                                | <b>0,00</b>   | <b>0,00</b>  |
| <b>11 MISSIONE 11 - Soccorso civile</b>                                    |  |  |                              |                                       |                               |                                |                                       |                                      |  |   |  |
| 01 Sistema di protezione civile  | 0,00   | 0,00   | 0,00                         | 0,00                                  | 0,00                          | 0,00                           | 0,00                                  | 0,00                                 | 0,00                                       | 0,00  | 0,00   |
| 02 Interventi a seguito di calamità naturali                               | 0,00   | 0,00   | 0,00                         | 0,00                                  | 0,00                          | 0,00                           | 0,00                                  | 0,00                                 | 0,00                                       | 0,00  | 0,00   |
| <b>TOTALE MISSIONE 11 - Soccorso civile</b>                                | <b>0,00</b>                                  | <b>0,00</b>                                    | <b>0,00</b>                  | <b>0,00</b>                           | <b>0,00</b>                   | <b>0,00</b>                    | <b>0,00</b>                           | <b>0,00</b>                          | <b>0,00</b>                                | <b>0,00</b>   | <b>0,00</b>  |
| <b>12 MISSIONE 12 - Diritti sociali, politiche sociali e famiglia</b>      |  |  |                              |                                       |                               |                                |                                       |                                      |  |   |  |
| 01 Interventi per l'infanzia e i minori e per asili nido                   | 0,00   | 0,00   | 0,00                         | 0,00                                  | 0,00                          | 0,00                           | 0,00                                  | 0,00                                 | 0,00                                       | 0,00  | 0,00   |
| 02 Interventi per la disabilità  | 0,00   | 0,00   | 0,00                         | 0,00                                  | 0,00                          | 0,00                           | 0,00                                  | 0,00                                 | 0,00                                       | 0,00  | 0,00   |
| 03 Interventi per gli anziani  | 0,00   | 0,00   | 0,00                         | 0,00                                  | 0,00                          | 0,00                           | 0,00                                  | 0,00                                 | 0,00                                       | 0,00  | 0,00   |
| 04 Interventi per i soggetti a rischio di esclusione sociale               | 0,00   | 0,00   | 0,00                         | 0,00                                  | 0,00                          | 0,00                           | 0,00                                  | 0,00                                 | 0,00                                       | 0,00  | 0,00   |
| 05 Interventi per le famiglie  | 0,00   | 0,00   | 0,00                         | 0,00                                  | 0,00                          | 0,00                           | 0,00                                  | 0,00                                 | 0,00                                       | 0,00  | 0,00   |
| 06 Interventi per il diritto alla casa                                     | 0,00   | 0,00   | 0,00                         | 0,00                                  | 0,00                          | 0,00                           | 0,00                                  | 0,00                                 | 0,00                                       | 0,00  | 0,00   |
| 07 Programmazione e governo della rete dei servizi sociosanitari e sociali | 0,00   | 0,00   | 0,00                         | 0,00                                  | 0,00                          | 0,00                           | 0,00                                  | 0,00                                 | 0,00                                       | 0,00  | 0,00   |
| 08 Cooperazione e associazionismo  | 0,00   | 0,00   | 0,00                         | 0,00                                  | 0,00                          | 0,00                           | 0,00                                  | 0,00                                 | 0,00                                       | 0,00  | 0,00   |
| 09 Servizio necroscopico e cimiteriale                                     | 0,00   | 0,00   | 0,00                         | 0,00                                  | 0,00                          | 0,00                           | 0,00                                  | 0,00                                 | 0,00                                       | 0,00  | 0,00   |
| <b>TOTALE MISSIONE 12 - Diritti sociali, politiche sociali e famiglia</b>  | <b>0,00</b>                                  | <b>0,00</b>                                    | <b>0,00</b>                  | <b>0,00</b>                           | <b>0,00</b>                   | <b>0,00</b>                    | <b>0,00</b>                           | <b>0,00</b>                          | <b>0,00</b>                                | <b>0,00</b>   | <b>0,00</b>  |
| <b>13 MISSIONE 13 - Tutela della salute</b>                                |  |  |                              |                                       |                               |                                |                                       |                                      |  |   |  |

Comune di Antillo

PROSPETTO DELLE SPESE DI BILANCIO PER MISSIONI, PROGRAMMI E MACROAGGREGATI - Allegato e) al Rendiconto - Spese per macroaggregati  
SPESE IN CONTO CAPITALE E SPESE PER INCREMENTO DI ATTIVITA' FINANZIARIE - PAGAMENTI IN C/RESIDUI (Anno 2018)

| MISSIONI E PROGRAMMI \ MACROAGGREGATI  | Tributi in conto capitale a carico dell'ente | Investimenti fissi lordi e acquisto di terreni | Contributi agli investimenti | Altri Trasferimenti in conto capitale | Altre spese in conto capitale | Totale SPESE IN CONTO CAPITALE | Acquisizioni di attivita' finanziarie | Concessione crediti di breve termine | Concessione crediti di medio-lungo termine | Altre spese per incremento di attivita' finanziarie | Totale SPESE PER INCREMENTO DI ATTIVITA' FINANZIARIE |
|--|--|--|------------------------------|---------------------------------------|-------------------------------|--------------------------------|---------------------------------------|--------------------------------------|--|---|--|
|  | 201  | 202  | 203                          | 204                                   | 205                           | 200                            | 301                                   | 302                                  | 303  | 304   | 300  |
| 04 Servizio sanitario regionale - ripiano di disavanzi sanitari relativi ad esercizi pregressi | 0,00   | 0,00   | 0,00                         | 0,00                                  | 0,00                          | 0,00                           | 0,00                                  | 0,00                                 | 0,00                                       | 0,00  | 0,00   |
| 05 Servizio sanitario regionale - Investimenti sanitari  | 0,00   | 0,00   | 0,00                         | 0,00                                  | 0,00                          | 0,00                           | 0,00                                  | 0,00                                 | 0,00                                       | 0,00  | 0,00   |
| 07 Ulteriori spese in materia sanitaria  | 0,00   | 0,00   | 0,00                         | 0,00                                  | 0,00                          | 0,00                           | 0,00                                  | 0,00                                 | 0,00                                       | 0,00  | 0,00   |
| <b>TOTALE MISSIONE 13 - Tutela della salute</b>  | <b>0,00</b>                                  | <b>0,00</b>                                    | <b>0,00</b>                  | <b>0,00</b>                           | <b>0,00</b>                   | <b>0,00</b>                    | <b>0,00</b>                           | <b>0,00</b>                          | <b>0,00</b>                                | <b>0,00</b>   | <b>0,00</b>  |
| <b>14 MISSIONE 14 - Sviluppo economico e competitività</b>                                     |  |  |                              |                                       |                               |                                |                                       |                                      |  |   |  |
| 01 Industria, PMI e Artigianato  | 0,00   | 0,00   | 0,00                         | 0,00                                  | 0,00                          | 0,00                           | 0,00                                  | 0,00                                 | 0,00                                       | 0,00  | 0,00   |
| 02 Commercio - reti distributive - tutela dei consumatori                                      | 0,00   | 0,00   | 0,00                         | 0,00                                  | 0,00                          | 0,00                           | 0,00                                  | 0,00                                 | 0,00                                       | 0,00  | 0,00   |
| 03 Ricerca e innovazione   | 0,00   | 0,00   | 0,00                         | 0,00                                  | 0,00                          | 0,00                           | 0,00                                  | 0,00                                 | 0,00                                       | 0,00  | 0,00   |
| 04 Reti e altri servizi di pubblica utilità  | 0,00   | 0,00   | 0,00                         | 0,00                                  | 0,00                          | 0,00                           | 0,00                                  | 0,00                                 | 0,00                                       | 0,00  | 0,00   |
| <b>TOTALE MISSIONE 14 - Sviluppo economico e competitività</b>                                 | <b>0,00</b>                                  | <b>0,00</b>                                    | <b>0,00</b>                  | <b>0,00</b>                           | <b>0,00</b>                   | <b>0,00</b>                    | <b>0,00</b>                           | <b>0,00</b>                          | <b>0,00</b>                                | <b>0,00</b>   | <b>0,00</b>  |
| <b>15 MISSIONE 15 - Politiche per il lavoro e la formazione professionale</b>                  |  |  |                              |                                       |                               |                                |                                       |                                      |  |   |  |
| 01 Servizi per lo sviluppo del mercato del lavoro  | 0,00   | 0,00   | 0,00                         | 0,00                                  | 0,00                          | 0,00                           | 0,00                                  | 0,00                                 | 0,00                                       | 0,00  | 0,00   |
| 02 Formazione professionale  | 0,00   | 0,00   | 0,00                         | 0,00                                  | 0,00                          | 0,00                           | 0,00                                  | 0,00                                 | 0,00                                       | 0,00  | 0,00   |
| 03 Sostegno all'occupazione  | 0,00   | 0,00   | 0,00                         | 0,00                                  | 0,00                          | 0,00                           | 0,00                                  | 0,00                                 | 0,00                                       | 0,00  | 0,00   |
| <b>TOTALE MISSIONE 15 - Politiche per il lavoro e la formazione professionale</b>              | <b>0,00</b>                                  | <b>0,00</b>                                    | <b>0,00</b>                  | <b>0,00</b>                           | <b>0,00</b>                   | <b>0,00</b>                    | <b>0,00</b>                           | <b>0,00</b>                          | <b>0,00</b>                                | <b>0,00</b>   | <b>0,00</b>  |
| <b>16 MISSIONE 16 - Agricoltura, politiche agroalimentari e pesca</b>                          |  |  |                              |                                       |                               |                                |                                       |                                      |  |   |  |
| 01 Sviluppo del settore agricolo e del sistema agroalimentare                                  | 0,00   | 0,00   | 0,00                         | 0,00                                  | 0,00                          | 0,00                           | 0,00                                  | 0,00                                 | 0,00                                       | 0,00  | 0,00   |
| 02 Caccia e pesca  | 0,00   | 0,00   | 0,00                         | 0,00                                  | 0,00                          | 0,00                           | 0,00                                  | 0,00                                 | 0,00                                       | 0,00  | 0,00   |
| <b>TOTALE MISSIONE 16 - Agricoltura, politiche agroalimentari e pesca</b>                      | <b>0,00</b>                                  | <b>0,00</b>                                    | <b>0,00</b>                  | <b>0,00</b>                           | <b>0,00</b>                   | <b>0,00</b>                    | <b>0,00</b>                           | <b>0,00</b>                          | <b>0,00</b>                                | <b>0,00</b>   | <b>0,00</b>  |

Comune di Antillo

PROSPETTO DELLE SPESE DI BILANCIO PER MISSIONI, PROGRAMMI E MACROAGGREGATI - Allegato e) al Rendiconto - Spese per macroaggregati  
SPESE IN CONTO CAPITALE E SPESE PER INCREMENTO DI ATTIVITA' FINANZIARIE - PAGAMENTI IN C/RESIDUI (Anno 2018)

| MISSIONI E PROGRAMMI \ MACROAGGREGATI  | Tributi in conto capitale a carico dell'ente | Investimenti fissi lordi e acquisto di terreni | Contributi agli investimenti | Altri Trasferimenti in conto capitale | Altre spese in conto capitale | Totale SPESE IN CONTO CAPITALE | Acquisizioni di attivita' finanziarie | Concessione crediti di breve termine | Concessione crediti di medio-lungo termine | Altre spese per incremento di attivita' finanziarie | Totale SPESE PER INCREMENTO DI ATTIVITA' FINANZIARIE |
|--|--|--|------------------------------|---------------------------------------|-------------------------------|--------------------------------|---------------------------------------|--------------------------------------|--|---|--|
|  | 201  | 202  | 203                          | 204                                   | 205                           | 200                            | 301                                   | 302                                  | 303  | 304   | 300  |
| <b>17 MISSIONE 17 - Energia e diversificazione delle fonti energetiche</b>         |  |  |                              |                                       |                               |                                |                                       |                                      |  |   |  |
| 01 Fonti energetiche   | 0,00   | 0,00   | 0,00                         | 0,00                                  | 0,00                          | 0,00                           | 0,00                                  | 0,00                                 | 0,00                                       | 0,00  | 0,00   |
| <b>TOTALE MISSIONE 17 - Energia e diversificazione delle fonti energetiche</b>     | <b>0,00</b>                                  | <b>0,00</b>                                    | <b>0,00</b>                  | <b>0,00</b>                           | <b>0,00</b>                   | <b>0,00</b>                    | <b>0,00</b>                           | <b>0,00</b>                          | <b>0,00</b>                                | <b>0,00</b>   | <b>0,00</b>  |
| <b>18 MISSIONE 18 - Relazioni con le altre autonomie territoriali e locali</b>     |  |  |                              |                                       |                               |                                |                                       |                                      |  |   |  |
| 01 Relazioni finanziarie con le altre autonomie territoriali                       | 0,00   | 0,00   | 0,00                         | 0,00                                  | 0,00                          | 0,00                           | 0,00                                  | 0,00                                 | 0,00                                       | 0,00  | 0,00   |
| <b>TOTALE MISSIONE 18 - Relazioni con le altre autonomie territoriali e locali</b> | <b>0,00</b>                                  | <b>0,00</b>                                    | <b>0,00</b>                  | <b>0,00</b>                           | <b>0,00</b>                   | <b>0,00</b>                    | <b>0,00</b>                           | <b>0,00</b>                          | <b>0,00</b>                                | <b>0,00</b>   | <b>0,00</b>  |
| <b>19 MISSIONE 19 - Relazioni internazionali</b>                                   |  |  |                              |                                       |                               |                                |                                       |                                      |  |   |  |
| 01 Relazioni internazionali e Cooperazione allo sviluppo                           | 0,00   | 0,00   | 0,00                         | 0,00                                  | 0,00                          | 0,00                           | 0,00                                  | 0,00                                 | 0,00                                       | 0,00  | 0,00   |
| <b>TOTALE MISSIONE 19 - Relazioni internazionali</b>                               | <b>0,00</b>                                  | <b>0,00</b>                                    | <b>0,00</b>                  | <b>0,00</b>                           | <b>0,00</b>                   | <b>0,00</b>                    | <b>0,00</b>                           | <b>0,00</b>                          | <b>0,00</b>                                | <b>0,00</b>   | <b>0,00</b>  |
| <b>20 MISSIONE 20 - Fondi e accantonamenti</b>                                     |  |  |                              |                                       |                               |                                |                                       |                                      |  |   |  |
| 01 Fondo di riserva  | 0,00   | 0,00   | 0,00                         | 0,00                                  | 0,00                          | 0,00                           | 0,00                                  | 0,00                                 | 0,00                                       | 0,00  | 0,00   |
| 02 Fondo crediti di dubbia esigibilità   | 0,00   | 0,00   | 0,00                         | 0,00                                  | 0,00                          | 0,00                           | 0,00                                  | 0,00                                 | 0,00                                       | 0,00  | 0,00   |
| 03 Altri fondi   | 0,00   | 0,00   | 0,00                         | 0,00                                  | 0,00                          | 0,00                           | 0,00                                  | 0,00                                 | 0,00                                       | 0,00  | 0,00   |
| <b>TOTALE MISSIONE 20 - Fondi e accantonamenti</b>                                 | <b>0,00</b>                                  | <b>0,00</b>                                    | <b>0,00</b>                  | <b>0,00</b>                           | <b>0,00</b>                   | <b>0,00</b>                    | <b>0,00</b>                           | <b>0,00</b>                          | <b>0,00</b>                                | <b>0,00</b>   | <b>0,00</b>  |
|  |  |  |                              |                                       |                               |                                |                                       |                                      |  |   |  |
| <b>TOTALE MACROAGGREGATI</b>   | <b>0,00</b>                                  | <b>75.685,23</b>                               | <b>0,00</b>                  | <b>0,00</b>                           | <b>20.000,00</b>              | <b>95.685,23</b>               | <b>0,00</b>                           | <b>0,00</b>                          | <b>0,00</b>                                | <b>0,00</b>   | <b>0,00</b>  |

## Comune di Antillo

### PROSPETTO DELLE SPESE DI BILANCIO PER MISSIONI, PROGRAMMI E MACROAGGREGATI - Allegato e) al Rendiconto - Spese per macroaggregati SPESE PER RIMBORSO DI PRESTITI - IMPEGNI (Anno 2018)

| MISSIONI E PROGRAMMI \ MACROAGGREGATI                          | Rimborso di titoli obbligazionari | Rimborso prestiti a breve termine | Rimborso mutui e altri finanziamenti a medio lungo termine | Rimborso di altre forme di indebitamento | Fondi per rimborso prestiti | Totale            |
|--|-----------------------------------|-----------------------------------|--|--|-----------------------------|-------------------|
|  | 401                               | 402                               | 403  | 404                                      | 405                         | 400               |
| <b>50 MISSIONE 50 - Debito pubblico</b>                        |                                   |                                   |  |  |                             |                   |
| 02 Quota capitale ammortamento mutui e prestiti obbligazionari | 0,00                              | 0,00                              | 114.412,47   | 0,00                                     | 0,00                        | 114.412,47        |
| <b>TOTALE MISSIONE 50 - Debito pubblico</b>                    | <b>0,00</b>                       | <b>0,00</b>                       | <b>114.412,47</b>  | <b>0,00</b>                              | <b>0,00</b>                 | <b>114.412,47</b> |

**Comune di Antillo**

**PROSPETTO DELLE SPESE DI BILANCIO PER MISSIONI, PROGRAMMI E MACROAGGREGATI - Allegato e) al Rendiconto - Spese per macroaggregati  
SPESE PER SERVIZI PER CONTO TERZI E PARTITE DI GIRO - IMPEGNI (Anno 2018)**

| MISSIONI E PROGRAMMI \ MACROAGGREGATI |  | Uscite per partite di giro | Uscite per conto terzi | Totale              |
|---------------------------------------|--|----------------------------|------------------------|---------------------|
|                                       |  | 701                        | 702                    | 700                 |
| <b>99</b>                             | <b>MISSIONE 99 - Servizi per conto terzi</b>                       |                            |                        |                     |
| 01                                    | Servizi per conto terzi - Partite di giro                          | 1.143.141,26               | 0,00                   | 1.143.141,26        |
| 02                                    | Anticipazioni per il finanziamento del sistema sanitario nazionale | 0,00                       | 0,00                   | 0,00                |
|                                       | <b>TOTALE MISSIONE 99 - Servizi per conto terzi</b>                | <b>1.143.141,26</b>        | <b>0,00</b>            | <b>1.143.141,26</b> |

## Comune di Antillo

Allegato E) al Rendiconto - Spese per macroaggregati

### RIEPILOGO SPESE PER TITOLI E MACROAGGREGATI (Anno 2018)

#### IMPEGNI

| TITOLI E MACROAGGREGATI DI SPESA   | Totale              | - di cui non ricorrenti |
|--|---------------------|-------------------------|
| <b>TITOLO 1 - Spese correnti</b>   |                     |                         |
| 101 Redditi da lavoro dipendente   | 448.816,98          | 0,00                    |
| 102 Imposte e tasse a carico dell'ente   | 30.738,99           | 0,00                    |
| 103 Acquisto di beni e servizi   | 410.059,25          | 0,00                    |
| 104 Trasferimenti correnti   | 35.354,23           | 0,00                    |
| 105 Trasferimenti di tributi (solo per le Regioni)                               | 0,00                | 0,00                    |
| 106 Fondi perequativi (solo per le Regioni)                                      | 0,00                | 0,00                    |
| 107 Interessi passivi  | 92.356,89           | 0,00                    |
| 108 Altre spese per redditi da capitale  | 0,00                | 0,00                    |
| 109 Rimborsi e poste correttive delle entrate                                    | 0,00                | 0,00                    |
| 110 Altre spese correnti   | 117.809,31          | 0,00                    |
| <b>Totale TITOLO 1</b>   | <b>1.135.135,65</b> | <b>0,00</b>             |
| <b>TITOLO 2 - Spese in conto capitale</b>  |                     |                         |
| 201 Tributi in conto capitale a carico dell'ente                                 | 0,00                | 0,00                    |
| 202 Investimenti fissi lordi e acquisto di terreni                               | 287.715,50          | 0,00                    |
| 203 Contributi agli investimenti   | 0,00                | 0,00                    |
| 204 Altri trasferimenti in conto capitale  | 0,00                | 0,00                    |
| 205 Altre spese in conto capitale  | 391.425,98          | 0,00                    |
| <b>Totale TITOLO 2</b>   | <b>679.141,48</b>   | <b>0,00</b>             |
| <b>TITOLO 3 - Spese per incremento di attività finanziarie</b>                   |                     |                         |
| 301 Acquisizioni di attività finanziarie   | 0,00                | 0,00                    |
| 302 Concessione crediti di breve termine   | 0,00                | 0,00                    |
| 303 Concessione crediti di medio-lungo termine                                   | 0,00                | 0,00                    |
| 304 Altre spese per incremento di attività finanziarie                           | 0,00                | 0,00                    |
| <b>Totale TITOLO 3</b>   | <b>0,00</b>         | <b>0,00</b>             |
| <b>TITOLO 4 - Rimborso di prestiti</b>   |                     |                         |
| 401 Rimborso di titoli obbligazionari  | 0,00                | 0,00                    |
| 402 Rimborso prestiti a breve termine  | 0,00                | 0,00                    |
| 403 Rimborso mutui e altri finanziamenti a medio lungo termine                   | 114.412,47          | 0,00                    |
| 404 Rimborso di altre forme di indebitamento                                     | 0,00                | 0,00                    |
| 405 Fondi per rimborso prestiti  | 0,00                | 0,00                    |
| <b>Totale TITOLO 4</b>   | <b>114.412,47</b>   | <b>0,00</b>             |
| <b>TITOLO 5 - Chiusura Anticipazioni ricevute da istituto tesoriere/cassiere</b> |                     |                         |
| 501 Chiusura Anticipazioni ricevute da istituto tesoriere/cassiere               | 0,00                | 0,00                    |
| <b>Totale TITOLO 5</b>   | <b>0,00</b>         | <b>0,00</b>             |
| <b>TITOLO 7 - Uscite per conto terzi e partite di giro</b>                       |                     |                         |
| 701 Uscite per partite di giro   | 1.143.141,26        | 0,00                    |
| 702 Uscite per conto terzi   | 0,00                | 0,00                    |
| <b>Totale TITOLO 7</b>   | <b>1.143.141,26</b> | <b>0,00</b>             |
| <b>TOTALE IMPEGNI</b>  | <b>3.071.830,86</b> | <b>0,00</b>             |