




# COMUNE DI ANTILLO

Provincia di Messina



## RELAZIONE DI FINE MANDATO DEL SINDACO Dott. Davide Paratore

Eletto nella tornata elettorale del 29 e 30 maggio 2011

*art. 4 D.lgs. n. 149/2011 redatta secondo lo schema tipo di cui all'all. C D.M. 26 aprile 2013  
comuni con popolazione inferiore a 5000 abitanti*



## PREMESSA

La presente relazione viene redatta da province e comuni per descrivere le principali attività normative e amministrative svolte durante il mandato, con specifico riferimento a:

- a) sistema e esiti dei controlli interni;
- b) eventuali rilievi della Corte dei conti;
- c) azioni intraprese per il rispetto dei saldi di finanza pubblica programmati e stato del percorso di convergenza verso i fabbisogni standard;
- d) situazione finanziaria e patrimoniale, anche evidenziando le carenze riscontrate nella gestione degli enti controllati dal comune o dalla provincia ai sensi dei numeri 1 e 2 del comma primo dell'articolo 2359 del codice civile, ed indicando azioni intraprese per porvi rimedio;
- e) azioni intraprese per contenere la spesa e stato del percorso di convergenza ai fabbisogni standard, affiancato da indicatori quantitativi e qualitativi relativi agli output dei servizi resi, anche utilizzando come parametro di riferimento realtà rappresentative dell'offerta di prestazioni con il miglior rapporto qualità-costi;
- f) quantificazione della misura dell'indebitamento provinciale o comunale.

Tale relazione è sottoscritta dal Sindaco non oltre il sessantesimo giorno antecedente la data di scadenza del mandato e, non oltre quindici giorni dopo la sottoscrizione della stessa, deve risultare certificata dall'organo di revisione dell'ente locale e, nei tre giorni successivi la relazione e la certificazione devono essere trasmesse dal sindaco alla sezione regionale di controllo della Corte dei conti. La relazione di fine mandato e la certificazione sono pubblicate sul sito istituzionale del comune entro i sette giorni successivi alla data di certificazione effettuata dall'organo di revisione dell'ente locale, con l'indicazione della data di trasmissione alla sezione regionale di controllo della Corte dei conti.

In caso di scioglimento anticipato del Consiglio comunale o provinciale, la sottoscrizione della relazione e la certificazione da parte degli organi di controllo interno avvengono entro quindici giorni dal provvedimento di indizione delle elezioni.

L'esposizione di molti dei dati viene riportata secondo uno schema già adottato per altri adempimenti di legge in materia per operare un raccordo tecnico e sistematico fra i vari dati ed anche nella finalità di non aggravare il carico di adempimenti degli enti.

La maggior parte delle tabelle, di seguito riportate, sono desunte dagli schemi dei certificati al bilancio ex art. 161 del tuoei e dai questionari inviati dall'organo di revisione economico finanziario alle Sezioni regionali di controllo della Corte dei Conti, ai sensi dell'articolo 1, comma 166 e seguenti della legge n. 266 del 2005. Pertanto i dati qui riportati trovano corrispondenza nei citati documenti, oltre che nella contabilità dell'ente.

Le informazioni di seguito riportate sono previste per le province e per tutti i comuni.



## PARTE I - DATI GENERALI

### 1.1 Popolazione residente e dati inerenti il territorio

<b>QUADRO RELATIVI ALLA POPOLAZIONE RESIDENTE E NOTIZIE VARIE</b>					
	2011	2012	2013	2014	2015
Abitanti	1004	992	942	912	919
Nuclei familiari	454	456	451	446	445
Superficie totale del Comune in Ha	4.300				
Superficie urbana in Ha	1				
Lunghezza delle strade esterne	Km. 75				
Lunghezza della strade interne	Km. 18				
territorio	Il territorio è considerato totalmente montano				

### 1.2 Organi politici

**SINDACO: DAVIDE PARATORE**

<b>COMPONENTI LA GIUNTA NEL PERIODO</b>			
COGNOME E NOME	PERIODO DELLA CARICA		CARICA RICOPERTA
	DAL	AL	
Bongiorno Graziella	08/06/2011	25/08/2014	Vice Sindaco BENI CULTURALI- PUBBLICA ISTRUZIONE – AGRO AMBIENTALE – IGIENE E SANITA' - PARI OPPORTUNITA'
Lo Conti Romualdo	08/06/2011	20/01/2014	COMMERCIO – BILANCIO E FINANZE – LAVORI PUBBLICI – POLITICHE AGRICOLO FORESTALE - PROTEZIONE CIVILE.
Parella Tindaro	08/06/2011	01/07/2013	SPORT – TURISMO E SPETTACOLO – POLITICHE GIOVANILI – SERVIZI DEMOGRAFICI.
Santoro Giuseppe	08/06/2011	20/01/2014	AGRICOLTURA – AUTOPARCO – VERDE PUBBLICO – ARREDO URBANO – CIMITERO – SERVIZIO IDRICO INTEGRATO.
Sturiale Gianluca	02/07/2013	12/01/2015	SPORT – TURISMO E SPETTACOLO – POLITICHE GIOVANILI – SERVIZI DEMOGRAFICI.
Bongiorno Simone	23/01/2014	a tutt'oggi	Vice Sindaco dal 04/09/2014 COMMERCIO- BILANCIO E FINANZE- POLITICHE AGRICOLO FORESTALE – AGRICOLTURA.
Novelli Giovanna	04/09/2014	a tutt'oggi	BENI CULTURALI – PUBBLICA ISTRUZIONE – PARI OPPORTUNITA' – SERVIZI SOCIALI.
Lo Giudice Daniele	23/01/2014	a tutt'oggi	VERDE PUBBLICO – ARREDO URBANO – CIMITERO – SERVIZIO IDRICO INTEGRATO – VIABILITA' – LL.PP PROTEZIONE CIVILE – AUTOPARCO COMUNALE.
Cardone Carmelo	15/01/2015	a tutt'oggi	SPORT – TURISMO E SPETTACOLO – POLITICHE GIOVANILI – SERVIZI DEMOGRAFICI.

COMPONENTI IL CONSIGLIO COMUNALE			
COGNOME E NOME	PERIODO DELLA CARICA		GRUPPO DI APPARTENENZA
	DAL	AL	
Paratore Marco	Intera legislatura		Maggioranza - Presidente
Calabrò Paola	Intera legislatura		Maggioranza
Crupi Angela Tindara	14/06/2011	03/09/2014	Maggioranza
Crupi Domenico	Intera legislatura		Maggioranza
Lo Schiavo Antonio	Intera legislatura		Maggioranza Vice-Presidente
Smiroldo Carlo Paolo	Intera legislatura		Maggioranza
Crupi Gianluca	09/09/2014	a tutt'oggi	Maggioranza
Muscolino Salvatore	30/11/2012	a tutt'oggi	Opposizione
Smiroldo Salvatore	Intera legislatura		Opposizione
Bongiorno Francesco	Intera legislatura		Opposizione
Lo Giudice Giada	Intera legislatura		Opposizione
Lo Giudice Emanuela	14/06/2011	07/11/2012	Opposizione
Lo Giudice Salvatore	Intera legislatura		Opposizione

### 1.3 Struttura organizzativa

**Organigramma:** indicare le unità organizzative dell'ente (settori, servizi, uffici, ecc.)

Direttore: NON PRESENTE

Segretario: fino al 31.12.2013 dott.ssa Rosaria Galluzzo

Dal 31.01.2014 – dott.ssa Valentina Terranova

Numero dirigenti: 0

Numero posizioni organizzative: 4

Numero totale personale dipendente: 9 a t.i.

**1.4 Condizione giuridica dell'Ente:** nel periodo del mandato, ai sensi dell'art. 141 e 143 del TUOEL in data 12-01-2015 con D.A. 3/Gab è stato nominato il Commissario regionale per la redazione del Piano Regolatore Generale.

**1.5 Condizione finanziaria dell'Ente:** L'Ente, nel corso del mandato, non ha dichiarato il dissesto finanziario ex art. 244 TUEL né il predissesto ai sensi dell'art. 243 – bis. Non si è fatto ricorso al fondo di rotazione di cui agli artt. 243ter e 243quinquies dle TUEL né al contributo di cui all'art. 3 bis del D.L. n. 174/2012, convertito nella legge n. 213/2012.


### 1.6 Situazione di contesto interno/esterno:

Affari generali – Area Amministrativa:

L'Area amministrativa, nel corso del mandato, non è stata interessata da particolari cambiamenti.

L'Ufficio garantisce un'attività efficiente ricercando tempestive risposte alle crescenti esigenze scaturenti da obblighi normativi sempre più stringenti.

Area sociale, culturale – urbanistica ed edilizia privata: in seguito al collocamento in quiescenza del funzionario (Cat. D) responsabile dell'Area dei servizi sociali, si è proceduto ad



riorganizzazione che ha interessato anche l'Ufficio Tecnico comunale. Approfittando, infatti, della competenza tecnica ed esperienza del nuovo Responsabile, i servizi afferenti l'urbanistica e l'edilizia privata sono stati accorpate all'Area sociale; tale inusuale soluzione, ha consentito un parziale alleggerimento degli adempimenti di spettanza dell'Ufficio tecnico. Naturalmente, data l'interconnessione dei rispettivi settori, i Responsabili hanno continui rapporti di comunicazione e collaborazione.

Ufficio Tecnico comunale: Le modifiche sopra accennate hanno contribuito a determinare una maggiore specializzazione del personale assegnato all'Ufficio; specializzazione necessaria in ragione della continua evoluzione normativa e dei pressanti adempimenti imposti dalle Autorità di settore.

Area economico – finanziaria: il settore è costantemente caratterizzato da carenza di organico. Per superare le criticità legate alla riscossione dei tributi evitando di incorrere in gravose decadenze, si è fatto ricorso a temporanei spostamenti di unità di personale assegnato ad altre aree.

**2. Parametri obiettivi per l'accertamento della condizione di ente strutturalmente deficitario ai sensi dell'art. 242 del TUOEL):** Anno 2011: parametro n. 6 (volume complessivo delle spese di personale a vario titolo rapportato al volume complessivo delle entrate correnti desumibili dai titoli I,II e III superiore al 40%). Dai dati provvisori relativi al 2015 (il rendiconto non è stato ancora approvato), risultano positivi il parametro n. 6 e il n. 9 (Eventuale esistenza al 31 dicembre di anticipazioni di tesoreria non rimborsate superiori al 5% rispetto alle entrate correnti)

## PARTE II - DESCRIZIONE ATTIVITA' NORMATIVA E AMMINISTRATIVA SVOLTE DURANTE IL MANDATO


### 1. Attività Normativa:

nel corso del mandato sono stati approvati i regolamenti che seguono:

#### REGOLAMENTI APPROVATI:

n. ordline	OGGETTO DEL REGOLAMENTO	ATTO DELIBERATIVO		
		N.ro	DATA	ORGANO
86	Regolamento determinazione aliquote e detrazioni per l'applicazione dell'imposta Municipale Propria "IMU" Anno 2012	18	24-09-2012	Consiglio
87	Regolamento Comunale per la disciplina del sistema dei controlli Interni	04	15-04-2013	Consiglio
89	Regolamento Comunale di Polizia Mortuaria	19	20-05-2014	Consiglio
90	Regolamento per la disciplina dell'Imposta Unica Municipale "IUC"	17	20-05-2014	Consiglio
92	Regolamento sull'ordinamento Generale dei Servizi e degli uffici	07	14-01-2016	Giunta
93	Regolamento per l'utilizzo degli Immobili diversi dagli impianti sportivi di proprietà Comunale	03	18-01-2016	Consiglio

Con deliberazione di G.M. n. 122 del 17.09.2015 è stato, inoltre, approvato il codice di comportamento integrativo dei dipendenti.



## REGOLAMENTI MODIFICATI:

n. ordine	OGGETTO DEL REGOLAMENTO	ATTO DELIBERATIVO		
		N.ro	DATA	ORGANO
69	Modifica art. 29 – 2° comma regolamento di contabilità	16	24-09-2012	Consiglio
88	Modifica del Regolamento di gestione dell'acquedotto Comunale	21	16-12-2013	Consiglio
91	Modifica del Regolamento Cimiteriale – Inserimento art. 33 bis – termine e modalità di rivestimento dei loculi	13	29-07-2015	Consiglio

### 2. Attività tributaria.

#### 2.1 Politica tributaria locale. Per ogni anno di riferimento.

2.1.1. ICI/Imu: indicare le tre principali aliquote applicate (abitazione principale e relativa detrazione, altri immobili e fabbricati rurali strumentali, solo per Imu);

Aliquote ICI/IMU	2011	2012	2013	2014	2015
Aliquota abitazione principale	0,00	0,4 %	0,4 %	0,4 %	0,4
Detrazione abitazione principale	-----	€. 200,00	€. 200,00	€. 200,00	€. 200,00
Detrazione per figli a carico sino 26 anni	-----	€. 50,00	€. 50,00	€. 50,00	
Altri immobili	0,5%	0,76 %	0,76 %	0,76 %	0,76%
Fabbricati rurali e strumentali (solo IMU)	-----	-----	-----	-----	0,106%

2.1.2. Addizionale Irpef: aliquota massima applicata, fascia di esenzione ed eventuale differenziazione:

Aliquote addizionale Irpef	2011	2012	2013	2014	2015
Aliquota applicata unica	0,60%	0,60%	0,60%	0,60%	0,60%

2.1.3. Prelievi sui rifiuti: indicare il tasso di copertura e il costo pro-capite


Prelievi sui rifiuti	2011	2012	2013	2014	2015
Tipologia di prelievo	TARSU	TARSU	TARES	TARI	TARI
Tasso di copertura	54,07%	57,45%	61,22%	100%	100%
Costo del servizio procapite	€. 116,03	€. 146,22	€. 151,26	€. 171,05	€. 166,49

### 3. Attività amministrativa.

#### 3.1. Sistema ed esiti dei controlli interni:

Il Regolamento comunale sui controlli interni è stato approvato con deliberazione di C.C. n. 04 del 15 aprile 2013

Il controllo successivo di regolarità amministrativa viene effettuato sotto la direzione ed il coordinamento del Segretario comunale e con il supporto dei responsabili delle p.o. dell'Ente. Il Segretario organizza, dirige e sintetizza l'esito del controllo mediante l'adozione di atti organizzativi volti a calendarizzare e disciplinare l'attività. Il campione di provvedimenti da



sottoporre a controllo è pari al 10% del totale degli atti, adottati da ciascun Responsabile di Area nel periodo considerato. Il controllo è stato svolto con cadenza annuale.

### 3.1.1. Controllo di gestione:

Personale: nel corso del mandato, la spesa per personale ha avuto un trend costantemente decrescente. Alcuni spostamenti di personale tra le diverse articolazioni organizzative hanno consentito una maggiore efficienza in settori ritenuti strategici.

Si è proceduto, altresì, nei limiti delle possibilità dell'Ente, ad effettuare la rotazione degli incarichi di responsabilità.

- Lavori pubblici: nelle tabelle che seguono, si indicano i principali LL.PP. , rispettivamente, ultimati e in corso di realizzazione nel mandato elettorale:

OGGETTO DELLE OPERE REALIZZATE NEL PERIODO DEL MANDATO ELETTORALE	IMPORTO
Adeguamento e messa in sicurezza dell'edificio della scuola materna ed elementare da adibire a centro di aggregazione sociale e culturale polivalente.	€. 555.556,00
Lavori di manutenzione della strada Comunale Antillo-Pinazzo di collegamento viario montano tra i Comuni di Antillo e Limina	€. 70.000,00
P.S.R. 2007/2013 misura 321/A - " servizi essenziali e infrastrutture rurali " Azione 4 – punti accesso info-telematici pubblici.	€. 39.715,35
Lavori di ricostruzione galleria di captazione delle acque sita in località sverna del comune di Antillo	€. 28.455,54
Riqualificazione funzionale ed adeguamento alle vigenti norme di sicurezza stradale della strada comunale "frazione Cicala – Fredda chiesa	€. 391.207,87
Lavori di adeguamento sismico e messa in sicurezza dell'Edificio della Scuola Materna ed elementare sito in Via roma del comune di Antillo.	€. 220.000,00
Lavori di manutenzione straordinaria e restauro conservativo del Santuario della Redenzione.	€. 50.000,00

OGGETTO DELLE OPERE IN FASE DI APPALTO	IMPORTO
Lavori di ristrutturazione ed adeguamento dell'impianto polisportivo comunale – progetto esecutivo 1° stralcio.	€. 370.000,00
Lavori di realizzazione piccoli interventi infrastrutturali per l'utilizzo di fonti di energia rinnovabili, impianti solari e impianti per la produzione di energia termica destinata al riscaldamento di edifici pubblici e di impianti fotovoltaici. Palestra e Municipio	€. 393.664,19
Lavori di consolidamento a monte della frazione Canigliari a protezione del centro abitato. (Si attende decreto da parte della Regione)	€. 1.500.000,00



- Gestione del territorio: nel 2011 sono state rilasciate n. 6 concessioni edilizie e n. 20 autorizzazioni edilizie; nel 2015 n.10 concessioni e n. 14 autorizzazioni;
- Istruzione pubblica: nonostante le difficoltà finanziarie, sono stati garantiti i servizi di mensa scolastica e di scuolabus;
- Ciclo dei rifiuti: il ciclo è gestito dall'Ato me 4 in liquidazione, secondo le disposizioni di legge. L'Aro val d'Agrò, costituita per succedere all'Ato nella gestione, non è ancora operativa;
- Sociale: rilevando le problematiche tipiche dei piccoli centri isolati, il Comune è sempre particolarmente attivo nella tutela delle fasce deboli della collettività. È attivo un servizio di assistenza agli anziani, realizzato tramite servizio civico. In tal modo, è possibile contestualmente garantire un utile supporto agli anziani realizzando altresì un'attività di contribuzione attiva per disoccupati e/o soggetti a basso reddito;
- Turismo: è stata garantita, contenendo al massimo i costi, l'organizzazione delle tradizionali sagre (granturco e maiale e cinghiale), e della festa patronale, particolarmente sentita dalla cittadinanza

3.1.2. Valutazione delle performance: in data 14 gennaio 2016 è stato approvato il nuovo regolamento sull'ordinamento generale degli uffici e dei servizi dell'ente adeguato al D.lgs n. 150/2009: con riferimento alle annualità precedenti i criteri seguiti per la valutazione del personale titolare di p.o. sono stati esplicitati in appositi provvedimenti;

3.1.3. Controllo sulle società partecipate/controllate ai sensi dell'art. 147 – quater del TUOEL: tale norma non si applica al Comune di Antillo.

Il Comune detiene una partecipazione dell'1,32% nella società ATO ME 4 in liquidazione; la società è stata istituita con legge regionale per la gestione del servizio RSU.

L'ARO VAL D'AGRÒ, costituita ex art. 30 Tuel, non è ancora operativo.

### PARTE III – SITUAZIONE ECONOMICO FINANZIARIA DELL'ENTE.

#### 3.1 Sintesi dei dati finanziari a consuntivo del bilancio dell'ente:

ENTRATE (IN EURO)	2011	2012	2013	2014	2015	Percentuale di incremento decremento rispetto al primo anno
ENTRATE CORRENTI	1.502.374,96	1.463.377,30	1.523.865,21	1.421.639,21	1.360.039,44	-5,679%
TITOLO 4 ENTRATE DA ALIENAZIONI E TRASFERIMENTI DI CAPITALE	223.751,53	184.227,96	112.975,20	130.423,58	110.781,91	-71,557%
TITOLO 5 ENTRATE DERIVANTI DA ACCENSIONI DI PRESTITI	0	55.556,00	0	45.000,00	370.000,00	-----
<b>TOTALE</b>	<b>1.726.126,49</b>	<b>1.703.161,26</b>	<b>1.636.840,41</b>	<b>1.597.062,79</b>	<b>1.840.821,35</b>	

The image shows a handwritten signature in black ink over a circular official stamp. The stamp contains the text 'COMUNE DI ANTILLO' and a central emblem. The signature is written in a cursive style.



SPESE (IN EURO)	2011	2012	2013	2014	2015	Percentuale di Incremento/de cremento rispetto al primo anno
TITOLO 1 SPESE CORRENTI	1.446.180,87	1.393.777,85	1.461.550,03	1.353.769,91	1.298.734,22	-6,826%
TITOLO 2 - SPESE IN CONTO CAPITALE	222.027,97	239.393,83	83.688,90	173.691,90	495.141,03	-27,828%
TITOLO 3 RIMBORSO DI PRESTITI	55.076,00	59.264,60	62.292,76	65.478,71	68.830,67	+18,887%
<b>TOTALE</b>	<b>1.723.284,84</b>	<b>1.692.436,28</b>	<b>1.607.531,69</b>	<b>1.592.940,52</b>	<b>1.862.705,92</b>	

PARTITE DI GIRO (IN EURO)	2011	2012	2013	2014	2015	Percentuale di Incremento/de cremento rispetto al primo anno
TITOLO 6 - ENTRATE DA SERVIZI PER CONTO DI TERZI	248.511,38	198.072,44	170.971,41	175.289,69	193.560,00	-41,772%
TITOLO 4 SPESE PER SERVIZI PER CONTO DI TERZI.	248.511,38	198.072,44	170.971,41	175.289,69	193.560,00	-41,772%

I dati riferiti all'esercizio 2015, non sono definitivi, in quanto non è stato ancora approvato il conto del bilancio e non è stato effettuato il riaccertamento ordinario dei residui attivi e passivi.


La percentuale di incremento e decremento viene calcolata nell'esercizio 2014 rispetto al primo anno

Le entrate e le spese per servizi per conto di terzi sono al netto degli incrementi e decrementi per l'utilizzo delle somme vincolate di cui all'art.195 del TUEL 267/2000

### 3.2. Equilibrio parte corrente del bilancio consuntivo relativo agli anni del mandato

EQUILIBRIO DI PARTE CORRENTE					
	2011	2012	2013	2014	2015
Totale titoli (I+II+III) delle entrate	1.502.375,56	1.463.377,30	1.523.865,21	1.421.639,21	1.370.465,51
Spese titolo I	1.446.180,87	1.393.777,85	1.461.550,03	1.353.769,91	1.299.534,22
Rimborso prestiti parte del titolo III	55.076,34	59.264,60	62.292,76	65.478,71	68.830,67
<b>SALDO DI PARTE CORRENTE</b>	<b>1.118,35</b>	<b>10.334,85</b>	<b>22,42</b>	<b>2.390,59</b>	<b>2.100,62</b>
EQUILIBRIO DI PARTE CAPITALE					
	2011	2012	2013	2014	2015
Entrate titolo IV	223.751,53	184.227,96	112.975,20	130.423,58	Non disponibile
Entrate titolo V **	0	55.556,00	0	45.000,00	Non disponibile
<b>Totale titoli (IV+V)</b>	<b>223.751,53</b>	<b>239.783,96</b>	<b>112.975,20</b>	<b>175.423,58</b>	Non disponibile
Spese titolo II	222.027,97	239.393,83	83.688,90	173.691,90	Non disponibile
<b>Differenza di parte capitale</b>	<b>1.723,56</b>	<b>390,13</b>	<b>29.286,30</b>	<b>1.731,68</b>	Non disponibile
Entrate correnti destinate ad inv.	0	0		0	
Utilizzo avanzo di Amm.-ne applicato A spesa in conto cap.le	0	0		0	Non disponibile
<b>SALDO DI PARTE CAPITALE</b>	<b>1.723,56</b>	<b>390,13</b>	<b>29.286,30</b>	<b>1.731,68</b>	Non disponibile

\*\* Esclusa categoria I "Anticipazione di cassa"



### 3.3. Quadro Riassuntivo della gestione finanziaria


		2011	2012	2013	2014	2015
Fondo di cassa al 1° gennaio		47.138,51	75.876,15	18.877,23	131.741,17	52.301,38
Riscossioni	(+)	2.133.680,43	1.704.861,92	2.020.260,68	1.901.701,02	3.952.714,60
Pagamenti	(-)	2.105.032,79	1.761.770,84	1.907.396,74	1.981.140,81	4.005.015,98
Differenza	(+)	75.876,15	18.877,23	131.741,17	52.301,38	0
Residui attivi	(+)	645.583,64	757.534,64	713.150,84	748.185,95	1.204.833,88
Residui passivi	(-)	685.684,03	761.015,38	827.324,71	782.620,68	1.188.951,48
Differenza	+/-	-40.100,39	-3.480,74	-114.173,87	-34.434,73	15.882,40
Fondo pluriennale vincolato	(-)	0	0	0	0	2.282,37
Avanzo (+) o Disavanzo (-)		35.685,76	15.396,49	17.567,30	17.866,65	13.600,03
<b>Risultato di amministrazione di cui:</b>		<b>35.685,76</b>	<b>15.396,49</b>	<b>17.567,30</b>	<b>17.866,65</b>	<b>13.600,03</b>
Vincolato		15.000,00	15.000,00	15.000,00	15.122,00	0
Per spese in conto capitale		0	0	0	0	0
Per fondo ammortamento		0	0	0	0	0
Non vincolato		20.685,76	396,49	2.567,30	2.744,65	13.600,03
<b>TOTALE</b>		<b>35.685,76</b>	<b>15.396,49</b>	<b>17.567,30</b>	<b>17.866,65</b>	<b>13.600,03</b>

### 3.3.A - Quadro Riassuntivo della gestione di competenza

		2011	2012	2013	2014	2015
Riscossioni	(+)	1.693.494,73	1.362.587,30	1.570.213,14	1.401.223,93	3.419.040,68
Pagamenti	(-)	1.710.938,56	1.408.728,20	1.537.877,05	1.459.823,27	3.657.280,71
Differenza	(=)	-17.443,83	-46.140,90	32.336,09	-58.599,34	-238.240,03
Residui attivi	(+)	411.650,41	538.646,40	490.283,53	657.996,18	1.051.285,99
Residui passivi	(-)	391.364,67	481.780,52	493.310,90	595.274,57	813.580,17
Differenza	+/-	20.285,74	56.865,88	-3.027,37	62.721,61	237.705,82
Fondo Pluriennale entrate	(+)	0	0	0	0	6.041,30
Fondo Pluriennale spesa	(-)	0	0	0	0	2.282,37
Differenza	+/-	0	0	0	0	3.758,93
Avanzo (+) o Disavanzo (-)		2.841,91	10.724,98	29.308,72	4.122,27	3.758,93
<b>Risultato di amministrazione di cui:</b>		<b>2.841,91</b>	<b>10.724,98</b>	<b>29.308,72</b>	<b>4.122,27</b>	<b>3.758,93</b>
Vincolato		0	0	0	0	
Per spese in conto capitale		0	0	0	0	
Per fondo ammortamento		0	0	0	0	
Non vincolato		2.841,91	10.724,98	29.308,72	4.122,27	3.758,93
<b>TOTALE</b>		<b>2.841,91</b>	<b>10.724,98</b>	<b>29.308,72</b>	<b>4.122,27</b>	<b>3.758,93</b>

### 3.4. Risultati della gestione: fondo di cassa e risultato di amministrazione

Descrizione	2011	2012	2013	2014	2015
Fondo cassa al 31 dicembre	75.786,15	18.877,23	131.741,17	53.301,38	52.301,38
Totale residui attivi finali	645.583,64	757.534,64	713.150,84	748.185,95	1.204.833,88
Totale residui passivi finali	685.684,03	761.015,38	827.324,71	782.620,68	1.188.951,48
Risultato di amministrazione	35.685,76	15.396,49	17.1567,30	17.866,65	13.600,00
Utilizzo anticipazione di cassa	SI	NO	SI	SI	SI



(\*) I dati del 2015 non sono definitivi in quanto il conto del bilancio non è stato approvato.


### 3.5. Utilizzo avanzo di amministrazione:

	2011	2012	2013	2014	2015
Reinvestimento quote accantonate per ammortamento	0	0	0	0	0
Finanziamento debiti fuori bilancio	0	0	0	0	0
Salvaguardia equilibri di bilancio	0	0	0	0	0
Spese correnti non ripetitive	0	0	0	0	0
Spese correnti in sede di assestamento	6.300,00	0	0	0	0
Spese di investimento	0	0	0	15.000,00	0
Estinzione anticipata di prestiti	0	0	0	0	0
<b>TOTALE</b>	<b>6.300,00</b>	<b>0</b>	<b>0</b>	<b>15.000,00</b>	<b>0</b>

### 4. Analisi gestionale dei residui distinti per titoli

<b>ANALISI GESTIONE DEI RESIDUI - DATI ALLA CHIUSURA DELL'ESERCIZIO</b>					
<b>RESIDUI ATTIVI</b>	<b>2011</b>	<b>2012</b>	<b>2013</b>	<b>2014</b>	<b>2015</b>
TITOLO I° entrate tributarie	129.907,00	134.484,07	148.230,96	174.362,81	81.400,00
TITOLO II° entrate da Enti	195.789,00	329.107,16	368.689,61	347.852,51	482.447,27
TITOLO III° entrate extra trib.	28.443,00	39.000,00	34.990,00	51.614,57	49.358,07
<b>TOTALI TITOLI I° - III°</b>	<b>354.139,00</b>	<b>502.591,23</b>	<b>551.910,57</b>	<b>573.829,89</b>	<b>613.205,34</b>
TITOLO IV° - Conto Capitale	257.999,00	200.082,94	109.625,85	117.516,58	60.763,37
TITOLO V° - accenz. prestiti	19.641,00	43.525,22	42.460,05	45.000,00	370.000,00
TITOLO VI° - conto terzi	13.804,00	11.335,22	9.154,17	11.839,48	7.137,28
<b>TOTALE GENERALE</b>	<b>645.583,00</b>	<b>757.534,64</b>	<b>713.150,64</b>	<b>748.185,95</b>	<b>1.051.105,99</b>
<b>RESIDUI PASSIVIVI</b>	<b>2011</b>	<b>2012</b>	<b>2013</b>	<b>2014</b>	<b>2015</b>
TIT. I° SPESE CORRENTI	308.252,00	363.093,75	530.904,28	384.152,86	271.569,45
TIT. II° SPESE C. CAPITALE	375.520,00	393.837,63	296.420,43	258.467,82	438.811,14
TITOLO III° RIB. PRESTITI	0	0	0	140.000,00	101.749,51
TITOLO IV° - CONTO TERZI	1.912,00	4.084,00	0	0	1.450,07
<b>TOTALE GENERALE</b>	<b>685.684,00</b>	<b>761.015,38</b>	<b>827.324,71</b>	<b>782.620,68</b>	<b>813.580,17</b>

(\*) I dati del 2015 non sono definitivi in quanto il conto del bilancio non è stato approvato.



#### 4.1. Rapporto tra competenza e residui

	2011	2012	2013	2014	2015
Percentuale tra residui attivi titoli I e III e totale accertamenti entrate correnti titoli I e III	49,76%	47,18%	32,98%	33,72%	18,69

#### 5. Patto di Stabilità interno.

L'Ente, avente popolazione inferiore ai 1.000 abitanti, non è soggetto al Patto di Stabilità interno.

#### 6. Indebitamento:


6.1. Evoluzione indebitamento dell'ente: indicare le entrate derivanti da accensioni di prestiti (Tit. V ctg. 2-4).

(Questionario Corte dei Conti-bilancio di previsione)

	2011	2012	2013	2014	2015
Residuo debito finale	1.670.871,00	1.672.468,93	1.604.870,27	1.584.391,56	1.885.336,02
Popolazione residente	1004	992	942	912	919
Rapporto incidenza indebitamento locale pro-capite	1.664,21	1.685,96	1.703,68	1.732,27	2.051,51


6.2. Rispetto del limite di indebitamento. Indicare la percentuale di indebitamento sulle entrate correnti di ciascun anno, ai sensi dell'art. 204 del TUOEL:

	2011	2012	2013	2014	2015
Incidenza percentuale indebitamento attuale degli interessi passivi sulle entrate correnti (art. 204 TUEL)	6,13%	6,37%	5,88%	6,10%	6,27%



## 7. Conto del patrimonio – valori dal 1° anno all'ultimo rendiconto approvato

<b>SITUAZIONE PATRIMONIALE SINO ALL'ULTIMO RENDICONTO APPROVATO</b>				
<b>CONTO DEL PATRIMONIO</b>	<b>2011</b>	<b>2012</b>	<b>2013</b>	<b>2014</b>
<b>ATTIVO:</b>				
Immobilizzazioni	4.999.618,00	3.912.883,95	4.593.775,70	4.347.961,72
Immateriali	0	0	0	0
Materiali di cui:	4.999.618,00	3.912.229,27	4.593.775,70	4.347.961,72
Beni demaniali	730.896,00	535.861,36	729.524,41	727.055,24
2. Terreni patrimonio indisponibile	933.985,00	822.842,23	723.488,92	622.877,02
3. Terreni patrimonio disponibile	80.484,00	79.011,26	54.141,90	53.839,54
4. Fabbricati patrimonio indisponibile	1.854.662,00	1.427.361,78	1.788.982,59	1.699.311,21
5. Fabbricati patrimonio disponibile	1.286.158,00	944.282,25	1.207.833,52	1.158.858,71
Finanziarie di cui:	0	654,68	0	0
Partecipazioni in:	0	654,68	0	0
Imprese controllate	0	0	0	0
Imprese collegate	0	0	0	0
Altre imprese	0	654,68	0	0
Crediti di dubbia esigibilità	0	0	0	0
B) Attivo circolante	701.728,00	776.451,30	847.327,26	802.922,58
I - Rimanenze	0	0	0	0
II - Crediti	625.942,00	757.574,07	715.586,09	750.621,20
III - Attività F. (non immobilizzo)	0	2.678,84	0	0
IV – Disponibilità liquide	0	18.877,23	131.741,17	52.301,38
<b>TOTALE DELL'ATTIVO</b>	<b>5.701.346,00</b>	<b>4.689.335,25</b>	<b>5.441.777,96</b>	<b>5.150.884,30</b>
<b>CONTO DEL PATRIMONIO</b>				
<b>PASSIVO:</b>				
Patrimonio netto	1.002.813,00	2.148.082,38	2.738.175,90	2.509.540,54
Conferimenti	2.717.498,00	501.606,19	567.827,51	577.799,32
Debiti	1.981.035,00	2.039.646,68	2.135.774,55	2.063.544,44
I - Di finanziamento	1.670.871,00	1.672.468,93	1.604.870,27	1.539.391,58
II - Di funzionamento	308.252,00	363.093,75	530.904,28	384.152,86
III -Per I.V.A.	0	0	0	0
IV -Per anticipazione di cassa	0	0	0	140.000,00
V- Per somme anticipate da terzi	1.912,00	4.084,00	0	0
VI –Debiti verso	0	0	0	0
Imprese controllate	0	0	0	0
Imprese collegate	0	0	0	0
Altri (aziende speciali etc.)	0	0	0	0
VII – Altri debiti	0	0	0	0
<b>TOTALE PASSIVO</b>	<b>5.701.346,00</b>	<b>4.689.335,25</b>	<b>5.441.777,96</b>	<b>5.150.884,30</b>



	2011	2012	2013	2014	2015
Debiti riconosciuti: 1)	€ 10.361,22	0,00	0,00	0,00	0,00
2)	€ 19.389,50				
Oggetto del debito 1)	Art. 194 c. 1 lett. a)	----	----	----	----
2)	Art. 194 c. 1 lett. a)				
Debiti ancora da da riconoscere	NO	NO	NO	NO	NO

### 7.1. Riconoscimento debiti fuori bilancio.

### 8. Spesa per il personale.

#### 8.1 Andamento della spesa del personale durante il periodo del mandato:

DATI INCIDENZA E RAPPORTO COSTO DEL PERSONALE					
DETTAGLI INCIDENZA E RAPPORTO DELLA SPESA DEL PERSONALE	2011	2012	2013	2014	2015
CITTADINI RESIDENTI	1004	992	942	912	919
DIPENDENTI IN SERVIZIO A T. INDETERM.	10	9	9	9	9
RAPPORTO ABITANTI DIPENDENTI	100	110	105	101	102
RAPPORTO SPESA Dipendenti-Abitanti	727,91	696,37	720,87	696,39	676,11
INCIDENZA SPESE CORRENTI-PERSONALE	50,48%	49,56%	46,46%	46,91%	47,81%
SPESA TOTALE PER IL PERSONALE	730.000,00	690.798,74	679.060,69	635.114,11	621.348,48
DI CUI : DETRATTE SOMME INTROITATE	0,00	0,00	0,00	0,00	19.494,96
AGGIUNTE SOMME TRASFERITE	57.000,00	58.111,94	59.000,00	0,00	0,00
TOTALE SPESA CORRENTE IMPEGNATA	1.446.181,00	1.393.777,85	1.461.550,03	1.353.769,91	1.299.534,22
<b>NEGLI ESERCIZI RELATIVI AL MANDATO è stato rispettato il limite di cui al c. 562 della Legge 296/66</b>					

8.2. Nel periodo considerato non sono stati instaurati nuovi rapporti di lavoro flessibile.

#### 8.3. Fondo risorse decentrate.

Di seguito si espone la consistenza del fondo delle risorse per la contrattazione decentrata:


	2011	2012	2013	2014	2015
Fondo risorse decentrate comprensivo progressioni, indennità comparto consolidate nel tempo.	56.232,00	55.622,00	55.225,00	55.211,00	49.162,00

### PARTE IV – Rilievi degli organismi esterni di controllo.

#### 1. Rilievi della Corte dei conti

- Attività di controllo: l'ente non è stato oggetto di deliberazioni, pareri, relazioni, sentenze in relazione a rilievi effettuati per gravi irregolarità contabili in seguito ai controlli di cui ai commi 166-168 dell'art. 1 della Legge 266/2005. In occasione dell'attività di controllo del rendiconto sono state rilevate criticità relative all'elevata spesa per il personale e alla necessità di rendere maggiormente incisiva l'attività di lotta all'evasione tributaria

- Attività giurisdizionale: l'ente non è stato oggetto di sentenze da parte della Corte dei Conti




**2. Rilievi dell'Organo di revisione:** l'ente non è stato oggetto di rilievi di gravi irregolarità contabili.

**1.3. Azioni intraprese per contenere la spesa:** l'Ente, nel corso degli anni ha provveduto ad effettuare tagli in percentuale in relazione a tutti i settori di riferimento.

**Parte V – 1. Organismi controllati:** il Comune di Antillo non detiene partecipazioni di controllo

**1.1. Provvedimenti adottati per la cessione a terzi di società o partecipazioni in società aventi per oggetto attività di produzione di beni e servizi non strettamente necessarie per il perseguimento delle proprie finalità istituzionali (art. 3, commi 27, 28 e 29, legge 24 dicembre 2007, n. 244):**

Denominazione	Oggetto	Estremi provvedimento cessione	Stato attuale procedura
PELORITANI S.P.A	Attività di supporto e assistenza tecnica al Gal Peloritani terra dei miti e della bellezza	Atto di indirizzo: del. G.M. n. 1714 del 22.12.2015 Verbale assemblea straordinaria dei soci del 28.12.2015 reg. AE DP Messina il 13.01.2016	IN CORSO



## CONCLUSIONE

La prossima primavera si concluderà la legislatura iniziata nel 2011, come risulta dai dati della presente relazione, nel corso dell'attività amministrativa come evidenziato non si è verificato disavanzo di amministrazione, questo per significare che si è addivenuti ad una gestione attenta ed oculata della cosa pubblica; nel corso del mandato si è dovuti invece ricorrere alle anticipazioni di cassa, ciò a motivo del ritardato pagamento dei trasferimenti dello Stato e della Regione.



Gli ultimi anni hanno visto una continua diminuzione dei trasferimenti da parte dello Stato e della Regione a favore dei Comuni. La crisi economica ha imposto agli Enti locali un forte intervento nel campo delle politiche sociali e tributarie, riducendo significativamente la possibilità di destinare risorse alla realizzazione di investimenti.

Iniziative di liberalizzazione di servizi e rinegoziazione di forniture di energia elettrica e gas hanno consentito un lieve risparmio, inoltre nel campo degli introiti è stata intensificata l'attività di controllo e recupero tributario (ici - locazione immobili e locazioni terreni).

Per migliorare la crescita conservando l'originalità dei luoghi, l'Amministrazione ha sollecitato i tecnici incaricati per la redazione del Piano Regolatore generale, dandone in tal senso le direttive.

Antillo, lì 4 aprile 2016

**IL SINDACO**  
(Dr Davide Paratore)





## CERTIFICAZIONE DELL'ORGANO DI REVISIONE CONTABILE

Ai sensi degli articoli 239 e 240 del TUOEL, si attesta che i dati presenti nella relazione di fine mandato sono veritieri e corrispondono ai dati economico – finanziari presenti nei documenti contabili e di programmazione finanziaria dell'ente. I dati che vengono esposti secondo lo schema già previsto dalle certificazioni al rendiconto di bilancio ex articolo 161 del tuoel o dai questionari compilati ai sensi dell'articolo 1, comma 166 e seguenti della legge n. 266 del 2005 corrispondono ai dati contenuti nei citati documenti.

Lì 16 aprile 2016

**IL REVISORE DEI CONTI**  
**(Dott. Gianfranco Moschella)**

