

Comune di

Valera Fratta

Provincia di Lodi

**Documento Unico
di
Programmazione**

2016/2018

INDICE GENERALE

GUIDA ALLA LETTURA.....	4
SEZIONE STRATEGICA.....	7
Quadro delle condizioni esterne all'ente.....	8
Lo scenario economico internazionale, italiano e regionale.....	8
La popolazione.....	12
Situazione socio-economica.....	18
Quadro delle condizioni interne all'ente.....	19
Evoluzione delle situazione finanziaria dell'ente.....	19
Analisi finanziaria generale.....	20
Evoluzione delle entrate (accertato).....	20
Evoluzione delle spese (impegnato).....	21
Partite di giro (accertato/impegnato).....	21
Analisi delle entrate.....	22
Entrate correnti (anno 2015).....	22
Evoluzione delle entrate correnti per abitante.....	24
Analisi della spesa - parte investimenti ed opere pubbliche.....	28
Impegni di parte capitale assunti nell'esercizio in corso e nei precedenti.....	29
Analisi della spesa - parte corrente.....	33
Impegni di parte corrente assunti nell'esercizio in corso e nei precedenti.....	33
Indebitamento.....	37
Risorse umane.....	38
Coerenza e compatibilità con il Patto di stabilità interno.....	39
Organismi ed enti strumentali, società controllate e partecipate.....	42
SEZIONE OPERATIVA.....	43
Parte prima.....	44
Elenco dei programmi per missione.....	44
Descrizione delle missioni e dei programmi.....	44
Obiettivi finanziari per missione e programma.....	52
Parte corrente per missione e programma.....	52
Parte corrente per missione.....	54
Parte capitale per missione e programma.....	57
Parte capitale per missione.....	60
Parte seconda.....	63
Programmazione dei lavori pubblici.....	63
Quadro delle risorse disponibili.....	64
Programma triennale delle opere pubbliche.....	65
Piano delle alienazioni e valorizzazioni patrimoniali.....	66
Programmazione del fabbisogno di personale.....	67

INDICE DELLE TABELLE

Tabella 1: Prodotto Interno Lordo regionale e nazionale (fonte: Istat) - milioni di euro.....	10
Tabella 2: Popolazione residente.....	12
Tabella 3: Quadro generale della popolazione.....	13
Tabella 4: Composizione famiglie per numero componenti.....	14
Tabella 5: Popolazione residente per classi di età e circoscrizioni.....	15
Tabella 6: Popolazione residente per classi di età e sesso.....	16
Tabella 7: Evoluzione delle entrate.....	20
Tabella 8: Evoluzione delle spese.....	21
Tabella 9: Partite di giro.....	21
Tabella 10: Entrate correnti - Analisi titolo 1-2-3.....	22
Tabella 11: Evoluzione delle entrate correnti per abitante.....	24
Tabella 12: Impegni di parte capitale assunti nell'esercizio in corso e nei precedenti.....	30
Tabella 13: Impegni di parte capitale - riepilogo per Missione.....	31
Tabella 14: Impegni di parte corrente assunti nell'esercizio in corso e nei precedenti.....	34
Tabella 15: Impegni di parte corrente - riepilogo per missione.....	35
Tabella 16: Dipendenti in servizio.....	38
Tabella 17: Organismi ed entri strumentali, società controllate e partecipate.....	42
Tabella 18: Parte corrente per missione e programma.....	53
Tabella 19: Parte corrente per missione.....	55
Tabella 20: Parte capitale per missione e programma.....	59
Tabella 21: Parte capitale per missione.....	61
Tabella 22: Quadro delle risorse disponibili.....	64
Tabella 23: Programma triennale delle opere pubbliche.....	65
Tabella 24: Programmazione del fabbisogno di personale.....	69

GUIDA ALLA LETTURA

Il decreto legislativo 23 giugno 2011 n. 118 "*Disposizioni in materia di armonizzazione dei sistemi contabili e degli schemi di bilancio delle Regioni, degli enti locali e dei loro organismi*" ha introdotto il principio applicato della programmazione che disciplina processi, strumenti e contenuti della programmazione dei sistemi contabili delle Regioni, degli Enti Locali e dei loro organismi.

Per quanto riguarda gli strumenti della programmazione, la Relazione previsionale e programmatica prevista dall'art. 170 del TUEL (Testo unico degli Enti locali) è sostituita, quale allegato al bilancio di previsione, dal DUP: il Documento unico di programmazione "*strumento che permette l'attività di guida strategica ed operativa degli enti locali e consente di fronteggiare in modo permanente, sistemico e unitario le discontinuità ambientali e organizzative*".

Il DUP è articolato in due sezioni: la sezione strategica (SeS) e la sezione operativa (SeO).

● La sezione strategica (SeS)

La SeS sviluppa e concretizza le linee programmatiche di mandato approvate con deliberazione del Consiglio Comunale, con un orizzonte temporale pari al mandato amministrativo.

Individua gli indirizzi strategici dell'Ente, ossia le principali scelte che caratterizzano il programma dell'Amministrazione, da realizzare nel corso del mandato amministrativo, in coerenza con il quadro normativo di riferimento, nonché con le linee di indirizzo della programmazione regionale, compatibilmente con i vincoli di finanza pubblica.

Tra i contenuti della sezione, si sottolineano in particolare i seguenti ambiti:

analisi delle condizioni esterne: considera il contesto economico internazionale e nazionale, gli indirizzi contenuti nei documenti di programmazione comunitari, nazionali e regionali, nonché le condizioni e prospettive socio-economiche del territorio dell'Ente;

analisi delle condizioni interne: evoluzione della situazione finanziaria ed economico-patrimoniale dell'ente, analisi degli impegni già assunti e investimenti in corso di realizzazione, quadro delle risorse umane disponibili, organizzazione e modalità di gestione dei servizi, situazione economica e finanziaria degli organismi partecipati.

Nel primo anno del mandato amministrativo sono definiti gli obiettivi strategici da perseguire entro la fine del mandato, per ogni missione di bilancio:

1. Servizi istituzionali, generali e di gestione
2. Giustizia
3. Ordine pubblico e sicurezza

4. Istruzione e diritto allo studio
5. Tutela e valorizzazione dei beni e attività culturali
6. Politiche giovanili, sport e tempo libero
7. Turismo
8. Assetto del territorio ed edilizia abitativa
9. Sviluppo sostenibile e tutela del territorio e dell'ambiente
10. Trasporti e diritto alla mobilità
11. Soccorso civile
12. Diritti sociali, politiche sociali e famiglia
13. Tutela della salute
14. Sviluppo economico e competitività
15. Politiche per il lavoro e la formazione professionale
16. Agricoltura, politiche agroalimentari e pesca
17. Energia e diversificazione delle fonti energetiche
18. Relazioni con le altre autonomie territoriali e locali
19. Relazioni internazionali
20. Fondi e accantonamenti
21. Debito pubblico
22. Anticipazioni finanziarie

Infine, nella SeS sono indicati gli strumenti attraverso i quali l'Ente intende rendicontare il proprio operato nel corso del mandato in maniera sistematica e trasparente, per informare i cittadini del livello di realizzazione dei programmi, di raggiungimento degli obiettivi e delle collegate aree di responsabilità politica o amministrativa.

- **La sezione operativa (SeO)**

La SeO contiene la programmazione operativa dell'ente con un orizzonte temporale corrispondente al bilancio di previsione ed è strutturata in due parti.

Parte prima: contiene per ogni singola missione e coerentemente agli indirizzi strategici contenuti nella SeS, i programmi operativi che l'ente intende realizzare nel triennio, sia con riferimento all'Ente che al gruppo amministrazione pubblica. Si ricorda che i programmi non possono essere liberamente scelti dall'Ente, bensì devono corrispondere tassativamente all'elenco contenuto nello schema di bilancio di previsione.

Per ogni programma sono individuati gli obiettivi operativi annuali da raggiungere nel corso del triennio, che discendono dagli obiettivi strategici indicati nella precedente Sezione Strategica.

Parte Seconda: contiene la programmazione in materia di personale, lavori pubblici e patrimonio. In questa parte sono collocati:

la programmazione del fabbisogno di personale al fine di soddisfare le esigenze di funzionalità e di ottimizzazione delle risorse per il miglior funzionamento dei servizi, compatibilmente con le disponibilità finanziarie e i vincoli di finanza pubblica;

il programma delle opere pubbliche;

il piano delle alienazioni e valorizzazioni immobiliari.

SEZIONE STRATEGICA

Quadro delle condizioni esterne all'ente

Lo scenario economico internazionale, italiano e regionale

Tra gli elementi citati dal principio applicato della programmazione, a supporto dell'analisi del contesto in cui si colloca la pianificazione comunale, sono citate le condizioni esterne. Si ritiene pertanto opportuno tracciare, seppur sinteticamente, lo scenario economico internazionale, italiano e regionale, nonché riportare le linee principali di pianificazione regionale per il prossimo triennio.

L'individuazione degli obiettivi strategici consegue a un processo conoscitivo di analisi strategica delle condizioni esterne ed interne all'ente, sia in termini attuali che prospettici e alla definizione di indirizzi generali di natura strategica.

Con riferimento alle condizioni esterne, l'analisi strategica ha l'obiettivo di approfondire i seguenti profili:

- gli obiettivi individuati dal Governo per il periodo considerato anche alla luce degli indirizzi e delle scelte contenute nei documenti di programmazione comunitari e nazionali;
- la valutazione corrente e prospettica della situazione socio-economica del territorio di riferimento e della domanda di servizi pubblici locali anche in considerazione dei risultati e delle prospettive future di sviluppo socio-economico;
- i parametri economici essenziali utilizzati per identificare, a legislazione vigente, l'evoluzione dei flussi finanziari ed economici dell'ente e dei propri enti strumentali, segnalando le differenze rispetto ai parametri considerati nella Decisione di Economia e Finanza (DEF).

Lo scenario macroeconomico internazionale mostra una ripresa graduale e differenziata tra le aree geografiche, frenata dalle difficoltà delle economie emergenti. In particolare, la crescita è proseguita nei "paesi avanzati" mostrando per gli altri un indebolimento.

Le previsioni di crescita sono state riviste al ribasso dagli organismi internazionali, anche se negli ultimi mesi sembra essersi arrestato il rallentamento dell'economia cinese.

Nell'area Euro il prodotto è tornato a crescere e gli indicatori congiunturali più recenti prefigurano una prosecuzione della ripresa, seppur a ritmi moderati. Permangono, tuttavia, una debole domanda interna e una elevata disoccupazione, a cui si aggiungono i timori di una minore domanda proveniente dai paesi emergenti.

Per quanto riguarda l'economia italiana, la fase recessiva sta lentamente lasciando il posto ad una fase di stabilizzazione, anche se la congiuntura rimane debole nel confronto con il resto

dell'area dell'euro e l'evoluzione nei prossimo futuro rimane incerta.

Le più recenti valutazioni degli imprenditori indicano un'attenuazione del pessimismo circa l'evoluzione del quadro economico generale. Il miglioramento della fase ciclica riflette la ripresa delle esportazioni, cui si associano segnali più favorevoli per l'attività di investimento.

La spesa delle famiglie è ancora frenata dalla debolezza del reddito disponibile e dalle difficili condizioni del mercato del lavoro.

La tabella seguente riporta, in forma numerica, lo scenario economico nazionale e regionale nel quale il nostro Ente si colloca evidenziando la distribuzione del PIL.

	2011		2012		2013	
	PIL ai prezzi di mercato	Imposte al netto dei contributi ai prodotti	PIL ai prezzi di mercato	Imposte al netto dei contributi ai prodotti	PIL ai prezzi di mercato	Imposte al netto dei contributi ai prodotti
Italia	1.638.857	167.129	1.628.004	165.217	1.618.904	162.101
Centro-nord	1.267.445	128.311	1.259.748	127.457	1.258.404	125.488
Nord	908.964	92.139	903.939	91.747	905.080	90.464
Nord-ovest	539.810	55.187	536.747	54.766	539.497	54.132
Piemonte	129.160	13.273	127.573	12.755	126.335	12.526
Valle d'Aosta	4.719	581	4.708	624	4.722	618
Liguria	48.350	5.047	48.029	4.928	48.081	4.843
Lombardia	357.581	36.286	356.437	36.458	360.358	36.146
Nord-est	369.154	36.952	367.192	36.981	365.583	36.332
Trentino A. Adige	37.469	3.280	37.784	3.363	38.387	3.347
Provincia BZ	19.633	1.804	20.152	1.879	20.439	1.842
Provincia TN	17.836	1.476	17.632	1.484	17.948	1.506
Veneto	150.707	15.244	149.418	15.391	147.777	15.098
Friuli	35.892	3.600	35.522	3.332	35.162	3.263
Emilia-Rom	145.085	14.828	144.468	14.896	144.257	14.623
Centro	358.481	36.172	355.809	35.710	353.324	35.024
Toscana	108.201	11.128	108.126	11.108	108.609	10.945
Umbria	21.845	2.103	21.695	2.170	21.868	2.097
Marche	40.306	3.943	39.576	3.812	38.642	3.670
Lazio	188.129	18.998	186.412	18.620	184.206	18.311
Mezzogiorno	369.915	38.817	366.789	37.760	359.072	36.613
Sud	249.899	26.188	248.533	25.199	243.824	24.308
Abruzzo	31.656	3.325	31.771	3.264	30.662	3.161
Molise	6.356	609	6.221	583	5.916	554
Campania	98.972	11.166	99.194	10.843	99.723	10.637
Puglia	69.645	6.562	68.887	6.151	66.356	5.749
Basilicata	10.956	1.043	10.595	940	10.598	884
Calabria	32.313	3.484	31.866	3.418	30.569	3.325
Isole	120.016	12.629	118.256	12.561	115.247	12.305
Sicilia	87.330	9.389	85.935	9.289	84.035	9.115
Sardegna	32.686	3.240	32.321	3.272	31.212	3.190
Extra-Regio	1.498	0	1.467	0	1.428	0

Tabella 1: Prodotto Interno Lordo regionale e nazionale (fonte: Istat) - milioni di euro

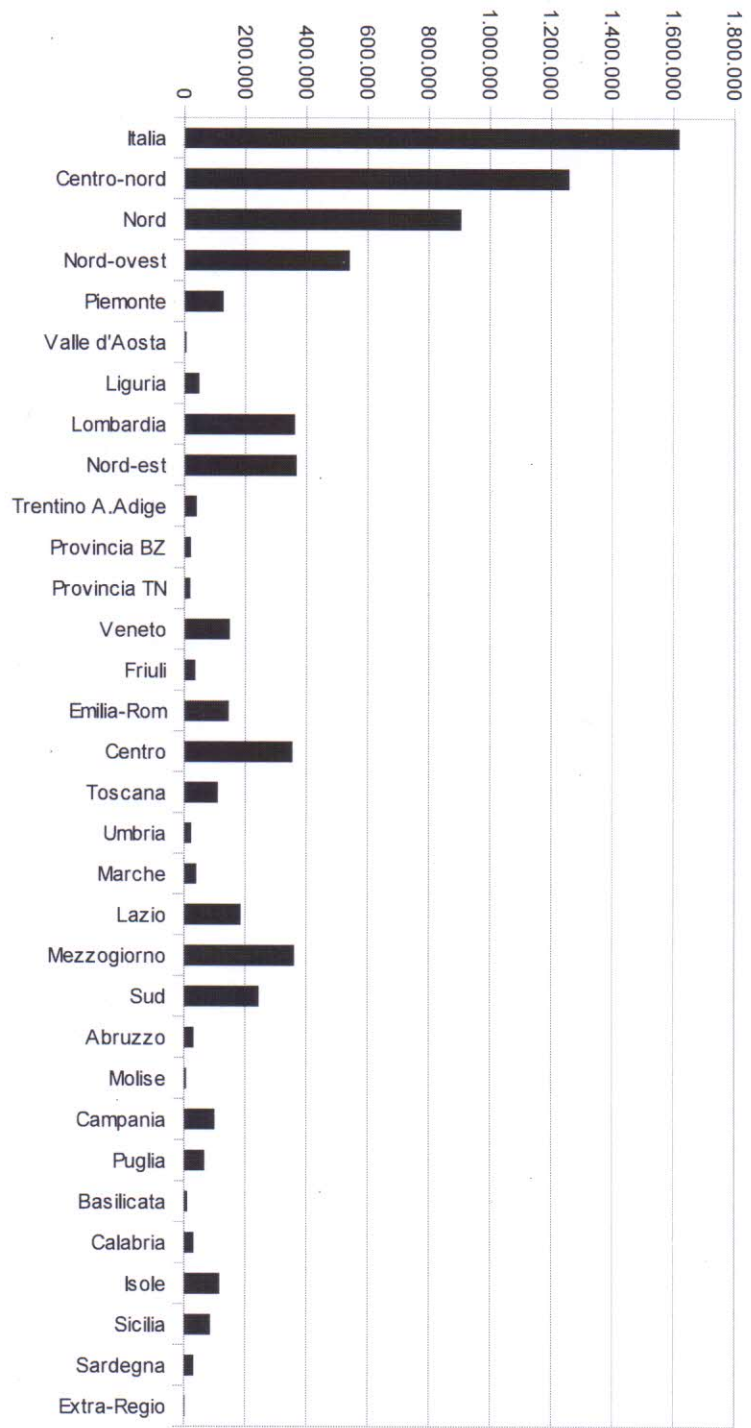


Diagramma 1: PIL 2013 regionale e nazionale (fonte: Istat) - milioni di euro

La popolazione

La popolazione totale residente nell'ambito territoriale dell'Ente secondo i dati dell'ultimo censimento ammonta a n. 1669 ed alla data del 31/12/2014 secondo i dati anagrafici, ammonta a n. 1674.

Con i grafici seguenti si rappresenta l'andamento negli anni della popolazione residente:

Anni	Numero residenti
1994	0
1995	0
1996	0
1997	0
1998	0
1999	0
2000	1177
2001	1206
2002	1250
2003	1525
2004	1379
2005	1447
2006	1549
2007	1633
2008	1663
2009	1665
2010	1658
2011	1669
2012	1679
2013	1677
2014	1674

Tabella 2: Popolazione residente

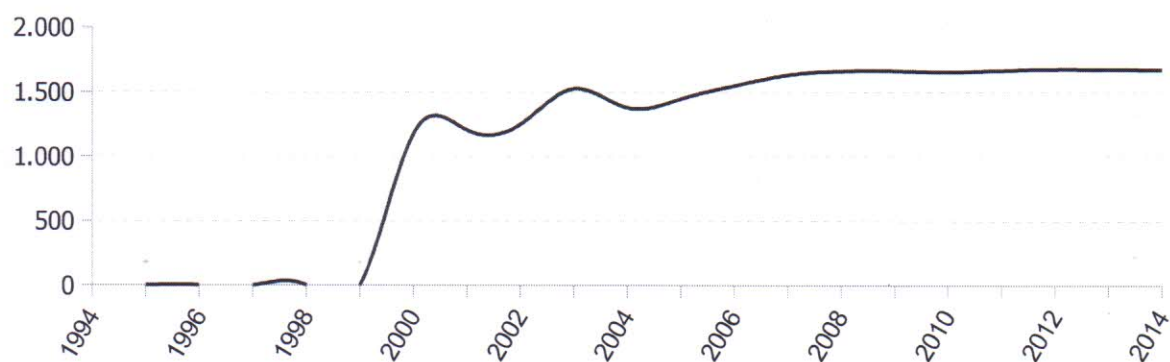


Diagramma 2: Andamento della popolazione residente

Il quadro generale della popolazione ad oggi è descritto nella tabella seguente, evidenziando anche l'incidenza nelle diverse fasce d'età e il flusso migratorio che si è verificato durante l'anno.

Popolazione legale al censimento 2001	1669
Popolazione al 01/01/2014	1667
Di cui:	
Maschi	838
Femmine	839
Nati nell'anno	23
Deceduti nell'anno	15
Saldo naturale	8
Immigrati nell'anno	90
Emigrati nell'anno	101
Saldo migratorio	-11
Popolazione residente al 31/12/2014	1674
Di cui:	
Maschi	848
Femmine	826
Nuclei familiari	660
Comunità/Convivenze	0
In età prescolare (0 / 5 anni)	111
In età scuola dell'obbligo (6 / 14 anni)	179
In forza lavoro (15/ 29 anni)	250
In età adulta (30 / 64 anni)	876
In età senile (oltre 65 anni)	258

Tabella 3: Quadro generale della popolazione

La composizione delle famiglie per numero di componenti è la seguente:

Nr Componenti	Nr Famiglie	Composizione %
1	182	0,00%
2	163	24,70%
3	158	23,94%
4	114	17,27%
5 e più	43	6,52%
TOTALE	660	

Tabella 4: Composizione famiglie per numero componenti

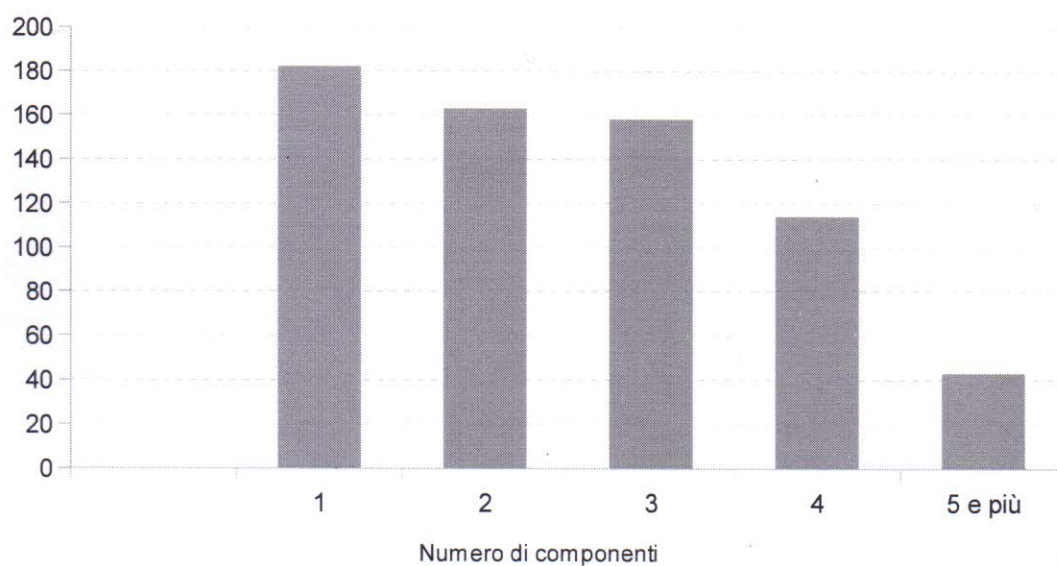


Diagramma 3: Famiglie residenti suddivise per numero di componenti

Popolazione residente al 31/12/2014 iscritta all'anagrafe del Comune di Valera Fratta suddivisa per classi di età e circoscrizioni:

Classe di età	Circoscrizioni				Totale
	Città storica	Ovest	Sud	Nordest	
-1 anno	20	0	0	0	20
1-4	86	0	0	0	86
5-9	105	0	0	0	105
10-14	95	0	0	0	95
15-19	82	0	0	0	82
20-24	88	0	0	0	88
25-29	78	0	0	0	78
30-34	96	0	0	0	96
35-39	143	0	0	0	143
40-44	173	0	0	0	173
45-49	154	0	0	0	154
50-54	113	0	0	0	113
55-59	109	0	0	0	109
60-64	80	0	0	0	80
65-69	89	0	0	0	89
70-74	66	0	0	0	66
75-79	35	0	0	0	35
80-84	34	0	0	0	34
85 e +	28	0	0	0	28
Totale	1674	0	0	0	1674
Età media	39,51	0	0	0	39,51

Tabella 5: Popolazione residente per classi di età e circoscrizioni

Popolazione residente al 31/12/2015 iscritta all'anagrafe del Comune di Valera Fratta suddivisa per classi di età e sesso:

Classi di età	Maschi	Femmine	Totale	% Maschi	% Femmine
< anno	15	3	18	83,33%	16,67%
1-4	46	26	72	63,89%	36,11%
5 -9	55	41	96	57,29%	42,71%
10-14	54	45	99	54,55%	45,45%
15-19	41	42	83	49,40%	50,60%
20-24	53	34	87	60,92%	39,08%
25-29	45	56	101	44,55%	55,45%
30-34	43	38	81	53,09%	46,91%
35-39	63	69	132	47,73%	52,27%
40-44	88	94	182	48,35%	51,65%
45-49	74	78	152	48,68%	51,32%
50-54	66	55	121	54,55%	45,45%
55-59	63	56	119	52,94%	47,06%
60-64	38	37	75	50,67%	49,33%
65-69	42	48	90	46,67%	53,33%
70-74	24	41	65	36,92%	63,08%
75-79	23	23	46	50,00%	50,00%
80-84	13	25	38	34,21%	65,79%
85 >	7	21	28	25,00%	75,00%
TOTALE	853	832	1685	50,62%	49,38%

Tabella 6: Popolazione residente per classi di età e sesso

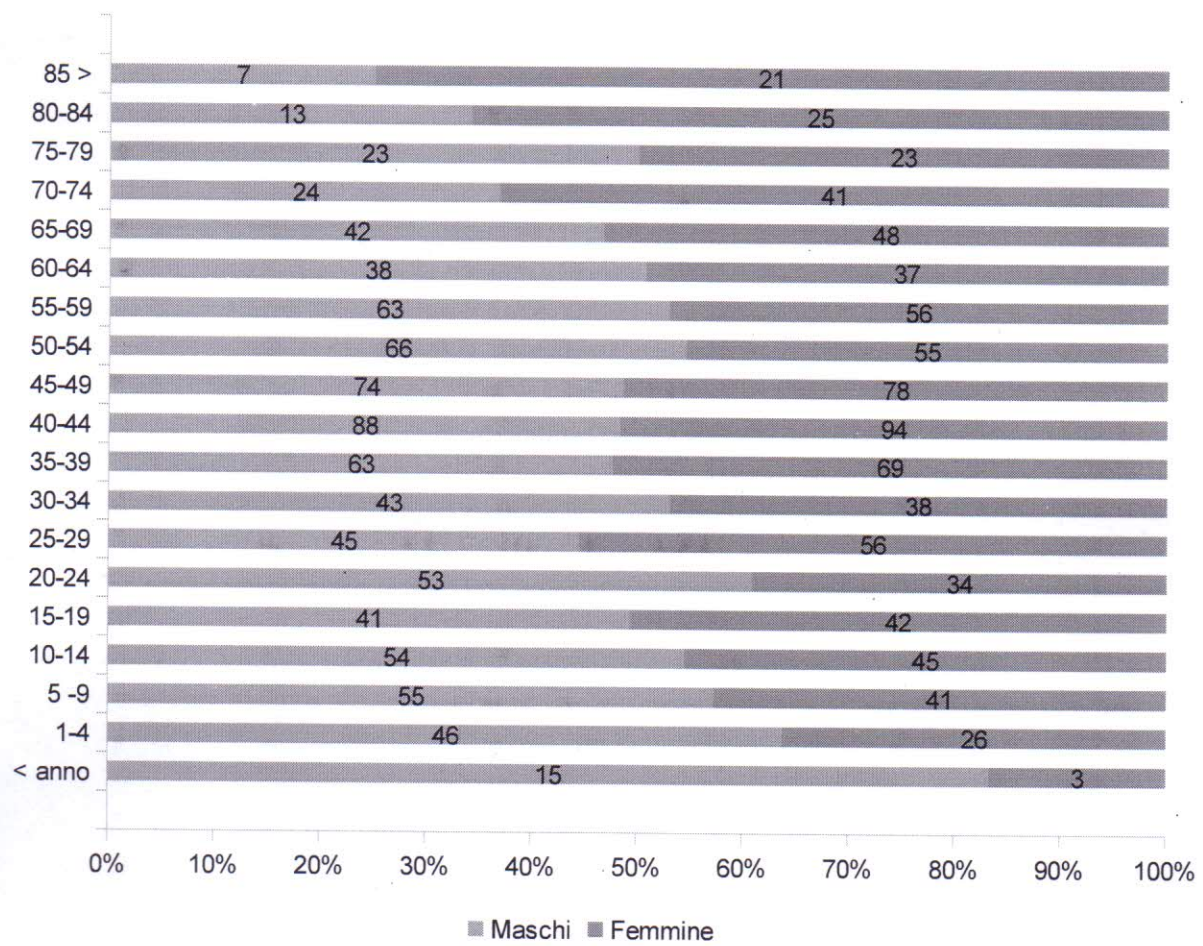


Diagramma 4: Popolazione residente per classi di età e sesso

Situazione socio-economica

Le condizioni e prospettive socio-economiche diventano particolarmente significative quando vengono lette in chiave di "benessere equo sostenibile della città" per misurare e confrontare vari indicatori di benessere urbano equo e sostenibile.

La natura multidimensionale del benessere richiede il coinvolgimento degli attori sociali ed economici e della comunità scientifica nella scelta delle dimensioni del benessere e delle correlate misure. La legittimazione del sistema degli indicatori, attraverso il processo di coinvolgimento degli attori sociali, costituisce un elemento essenziale per l'identificazione di possibili priorità per l'azione politica.

Questo approccio si basa sulla considerazione che la misurazione del benessere di una società ha due componenti: la prima, prettamente politica, riguarda i contenuti del concetto di benessere; la seconda, di carattere tecnico-statistico, concerne la misura dei concetti ritenuti rilevanti.

I parametri sui quali valutare il progresso di una società non devono essere solo di carattere economico, ma anche sociale e ambientale, corredati da misure di diseguaglianza e sostenibilità. Esistono progetti in ambito nazionale che hanno preso in considerazione vari domini e numerosi indicatori che coprono i seguenti ambiti:

- Salute
- Istruzione e formazione
- Lavoro e conciliazione dei tempi di vita
- Benessere economico
- Relazioni sociali
- Politica e istituzioni
- Sicurezza
- Benessere soggettivo
- Paesaggio e patrimonio culturale
- Ambiente
- Ricerca e innovazione
- Qualità dei servizi

Quadro delle condizioni interne all'ente

Evoluzione delle situazione finanziaria dell'ente

Al fine di tratteggiare l'evoluzione della situazione finanziaria dell'Ente nel corso dell'ultimo quinquennio, nelle tabelle che seguono sono riportate le entrate e le spese contabilizzate negli ultimi esercizi chiusi, in relazione alle fonti di entrata e ai principali aggregati di spesa.

Per una corretta lettura dei dati, si ricorda che dal 1° gennaio 2012 vari enti italiani hanno partecipato alla sperimentazione della nuova disciplina concernente i sistemi contabili e gli schemi di bilancio delle Regioni, degli enti locali e dei loro enti ed organismi, introdotta dall'articolo 36 del decreto legislativo 23 giugno 2011 n. 118 "Disposizioni in materia di armonizzazione dei sistemi contabili e degli schemi di bilancio delle Regioni, degli enti locali e dei loro organismi".

A seguito della prima fase altri Enti si sono successivamente aggiunti al gruppo degli Enti sperimentatori e, al termine della fase sperimentale, il nuovo ordinamento contabile è stato definitivamente introdotto per tutti gli Enti a partire dal 1° gennaio 2015.

Tra le innovazioni più significative, rilevanti ai fini della comprensione dei dati esposti in questa parte, si rileva la costituzione e l'utilizzo del fondo pluriennale vincolato (d'ora in avanti FPV).

Il FPV è un saldo finanziario, costituito da risorse già accertate in esercizi precedenti destinate al finanziamento di obbligazioni passive dell'Ente già impegnate, ma esigibili in esercizi successivi a quello in cui è accertata l'entrata.

Il fondo garantisce la copertura di spese imputate agli esercizi successivi a quello nel quale sono assunte e nasce dall'esigenza di applicare il nuovo principio di competenza finanziaria potenziato rendendo evidente la distanza temporale intercorrente tra l'acquisizione dei finanziamenti e l'effettivo impiego di tali risorse.

Il Comune di Valera Fratta non è stato un ente sperimentatore ma, a far data dall'esercizio 2015 ha iniziato la graduale "armonizzazione contabile", attraverso una riclassificazione tecnico contabile dei documenti di bilancio.

Analisi finanziaria generale

Evoluzione delle entrate (accertato)

Entrate (in euro)	RENDICONTO 2010	RENDICONTO 2011	RENDICONTO 2012	RENDICONTO 2013	RENDICONTO 2014
Utilizzo FPV di parte corrente	0,00	0,00	0,00	0,00	0,00
Utilizzo FPV di parte capitale	0,00	0,00	0,00	0,00	0,00
Avanzo di amministrazione applicato	124.784,00	94.914,00	120.050,00	0,00	10.000,00
Titolo 1 - Entrate correnti di natura tributaria, contributiva e perequativa	331.427,95	693.253,44	709.069,53	651.732,62	739.110,03
Titolo 2 - Trasferimenti correnti	331.982,62	113.770,02	47.028,11	200.695,95	79.770,11
Titolo 3 - Entrate extratributarie	135.140,83	152.090,62	140.789,96	178.911,79	165.295,59
Titolo 4 - Entrate in conto capitale	246.358,85	151.479,28	21.390,54	137.257,47	62.203,30
Titolo 5 - Entrate da riduzione di attività finanziarie	0,00	0,00	0,00	0,00	0,00
Titolo 6 - Accensione di prestiti	0,00	586.204,38	0,00	0,00	0,00
Titolo 7 - Anticipazione da istituto tesoriere/cassiere	0,00	0,00	0,00	0,00	0,00
TOTALE	1.169.694,25	1.791.711,74	1.038.328,14	1.168.597,83	1.056.379,03

Tabella 7: Evoluzione delle entrate

Evoluzione delle spese (impegnato)

Spese (in euro)	RENDICONTO 2010	RENDICONTO 2011	RENDICONTO 2012	RENDICONTO 2013	RENDICONTO 2014
Titolo 1 - Spese correnti	865.192,73	919.232,59	939.746,95	929.361,18	848.884,85
Titolo 2 - Spese in conto capitale	269.372,86	762.232,99	21.015,86	137.103,77	41.900,76
Titolo 3 - Spese per incremento di attività finanziarie	0,00	0,00	0,00	0,00	0,00
Titolo 4 - Rimborso di prestiti	19.303,49	24.657,55	39.865,87	40.174,97	42.346,42
Titolo 5 - Chiusura Anticipazioni da istituto tesoriere/cassiere	0,00	0,00	0,00	0,00	0,00
TOTALE	1.153.869,08	1.706.123,13	1.000.628,68	1.106.639,92	933.132,03

Tabella 8: Evoluzione delle spese

Partite di giro (accertato/impegnato)

Servizi c/terzi (in euro)	RENDICONTO 2010	RENDICONTO 2011	RENDICONTO 2012	RENDICONTO 2013	RENDICONTO 2014
Titolo 9 - Entrate per conto di terzi e partite di giro	119.885,27	114.093,87	166.370,09	46.019,19	65.970,70
Titolo 7 - Spese per conto di terzi e partite di giro	119.885,27	114.093,87	166.370,09	46.019,19	65.970,70

Tabella 9: Partite di giro

Analisi delle entrate

Entrate correnti (anno 2015)

Titolo	Previsione iniziale	Previsione assestata	Accertato	%	Riscosso	%	Residuo
Entrate tributarie	759.100,00	761.200,00	712.375,52	93,59	602.241,92	79,12	110.133,60
Entrate da trasferimenti	71.350,00	70.850,00	70.972,36	100,17	51.622,36	72,86	19.350,00
Entrate extratributarie	183.350,00	194.750,00	173.926,90	89,31	159.215,12	81,75	14.711,78
TOTALE	1.013.800,00	1.026.800,00	957.274,78	93,23	813.079,40	79,19	144.195,38

Tabella 10: Entrate correnti - Analisi titolo 1-2-3

Le **entrate tributarie** classificate al titolo I° sono costituite dalle imposte (Ici, Addizionale Irpef, Compartecipazione all'Irpef, Imposta sulla pubblicità, Imposta sul consumo di energia elettrica e altro), dalle tasse (Tarsu, Tosap) e dai tributi speciali (diritti sulle pubbliche affissioni).

Tra le **entrate derivanti da trasferimenti** e contributi correnti da parte dello Stato, delle Regioni di altri enti del settore pubblico, classificate al titolo II°, rivestono particolare rilevanza i trasferimenti erariali, diretti a finanziare i servizi ritenuti necessari degli enti locali.

Le **entrate extra-tributarie** sono rappresentate dai proventi dei servizi pubblici, dai proventi dei beni patrimoniali, dai proventi finanziari, gli utili da aziende speciali e partecipate e altri proventi. In sostanza si tratta delle tariffe e altri proventi per la fruizione di beni e per o servizi resi ai cittadini.




Diagramma 5: Composizione delle entrate correnti

Evoluzione delle entrate correnti per abitante

Anni	Entrate tributarie (accertato)	Entrate per trasferimenti (accertato)	Entrate extra tributarie (accertato)	N. abitanti	Entrate tributarie per abitante	Entrate per trasferimenti per abitante	Entrate extra tributarie per abitante
2008	304.205,40	335.282,13	148.916,66	1663	182,93	201,61	89,55
2009	323.094,21	375.947,63	145.112,38	1665	194,05	225,79	87,15
2010	331.427,95	331.982,62	135.140,83	1658	199,90	200,23	81,51
2011	693.253,44	113.770,02	152.090,62	1669	415,37	68,17	91,13
2012	709.069,53	47.028,11	140.789,96	1679	422,32	28,01	83,85
2013	651.732,62	200.695,95	178.911,79	1677	388,63	119,68	106,69
2014	739.110,03	79.770,11	165.295,59	1674	441,52	47,65	98,74

Tabella 11: Evoluzione delle entrate correnti per abitante

Dalla tabella emerge come le ultime norme sui trasferimenti erariali hanno influito sull'evoluzione delle entrate correnti per ogni abitante a causa del continuo cambiamento di classificazioni dei trasferimenti erariali previsti negli ultimi anni dal sistema di finanza locale.

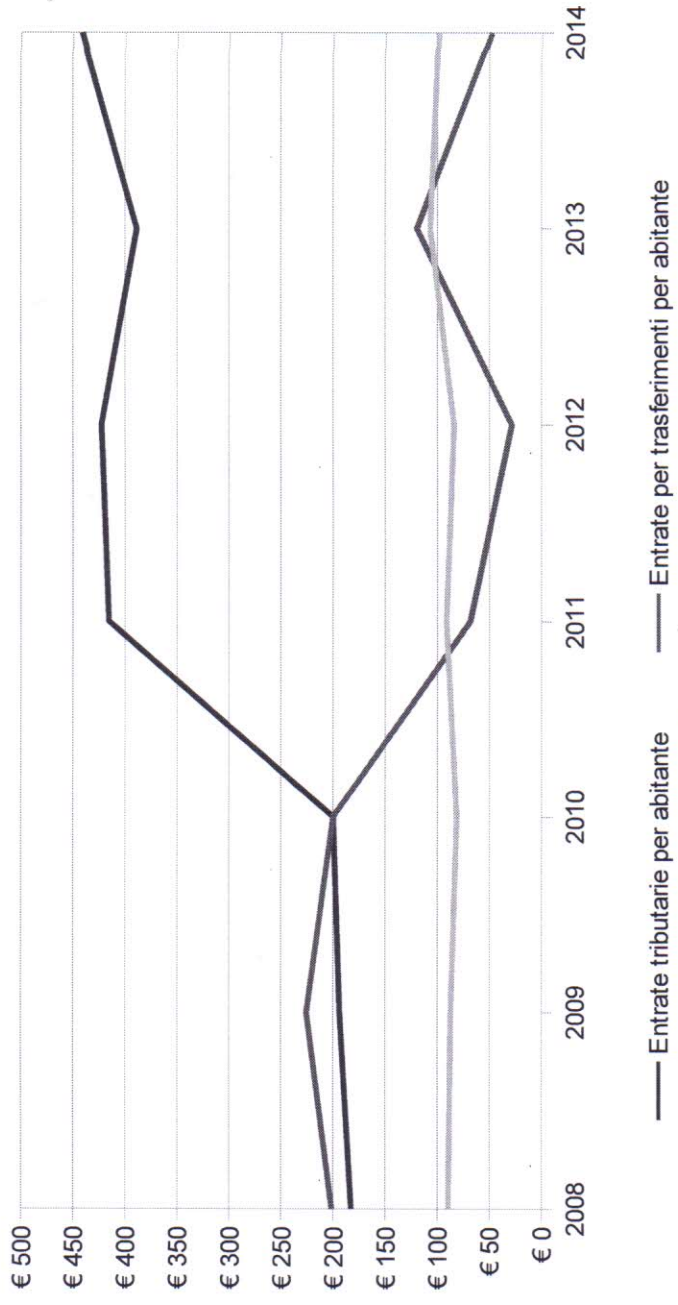


Diagramma 6: Raffronto delle entrate correnti per abitante

Nelle tabelle seguenti sono riportate le incidenze per abitanti delle entrate correnti dall'anno 1992 all'anno 2015




Diagramma 7: Evoluzione delle entrate tributarie per abitante




Diagramma 8: Evoluzione delle entrate da trasferimenti per abitante




Diagramma 9: Evoluzione delle entrate extratributarie per abitante

Analisi della spesa - parte investimenti ed opere pubbliche

Il principio contabile applicato della programmazione richiede l'analisi degli impegni assunti nell'esercizio e in quelli precedenti sulla competenza dell'esercizio in corso e nei successivi.

Tale disposizione si ricollega con l'art. 164, comma 3, del TUEL: "In sede di predisposizione del bilancio di previsione annuale il consiglio dell'ente assicura idoneo finanziamento agli impegni pluriennali assunti nel corso degli esercizi precedenti".

Nelle pagine che seguono sono riportati gli impegni di parte capitale assunti nell'esercizio in corso e nei precedenti. Riporta, per ciascuna missione, programma e macroaggregato, le somme già impegnate. Si tratta di investimenti attivati in anni precedenti e non ancora conclusi.

La tabella seguente riporta, per ciascuna missione e programma, l'elenco degli investimenti attivati in anni precedenti ma non ancora conclusi.

In applicazione del principio di competenza finanziaria potenziato, le somme sono prenotate o impegnate sulla competenza degli esercizi nei quali si prevede vengano realizzati i lavori, sulla base dei cronoprogrammi, ovvero venga consegnato il bene da parte del fornitore.

In sede di formazione del bilancio, è senza dubbio opportuno disporre del quadro degli investimenti tuttora in corso di esecuzione e della stima dei tempi di realizzazione, in quanto la definizione dei programmi del triennio non può certamente ignorare il volume di risorse (finanziarie e umane) assorbite dal completamento di opere avviate in anni precedenti, nonché i riflessi sul patto di stabilità interno.

Impegni di parte capitale assunti nell'esercizio in corso e nei precedenti

MISSIONE	PROGRAMMA	IMPEGNI ANNO IN CORSO	IMPEGNI ANNO SUCCESSIVO
1 - Servizi istituzionali, generali e di gestione	1 - Organi istituzionali	0,00	0,00
1 - Servizi istituzionali, generali e di gestione	2 - Segreteria generale	0,00	0,00
1 - Servizi istituzionali, generali e di gestione	3 - Gestione economica, finanziaria, programmazione e provveditorato	0,00	0,00
1 - Servizi istituzionali, generali e di gestione	4 - Gestione delle entrate tributarie e servizi fiscali	0,00	0,00
1 - Servizi istituzionali, generali e di gestione	5 - Gestione dei beni demaniali e patrimoniali	0,00	0,00
1 - Servizi istituzionali, generali e di gestione	6 - Ufficio tecnico	0,00	0,00
1 - Servizi istituzionali, generali e di gestione	7 - Elezioni e consultazioni popolari - Anagrafe e stato civile	0,00	0,00
1 - Servizi istituzionali, generali e di gestione	8 - Statistica e sistemi informativi	0,00	0,00
1 - Servizi istituzionali, generali e di gestione	10 - Risorse umane	0,00	0,00
1 - Servizi istituzionali, generali e di gestione	11 - Altri servizi generali	0,00	0,00
3 - Ordine pubblico e sicurezza	1 - Polizia locale e amministrativa	0,00	0,00
4 - Istruzione e diritto allo studio	1 - Istruzione prescolastica	0,00	0,00
4 - Istruzione e diritto allo studio	2 - Altri ordini di istruzione non universitaria	0,00	0,00
4 - Istruzione e diritto allo studio	6 - Servizi ausiliari all'istruzione	0,00	0,00
4 - Istruzione e diritto allo studio	7 - Diritto allo studio	0,00	0,00
5 - Tutela e valorizzazione dei beni e attività culturali	2 - Attività culturali e interventi diversi nel settore culturale	0,00	0,00
6 - Politiche giovanili, sport e tempo libero	1 - Sport e tempo libero	0,00	0,00
8 - Assetto del territorio ed edilizia abitativa	1 - Urbanistica e assetto del territorio	56.825,02	15.000,00
9 - Sviluppo sostenibile e tutela del territorio e dell'ambiente	2 - Tutela, valorizzazione e recupero ambientale	0,00	0,00
9 - Sviluppo sostenibile e tutela del territorio e dell'ambiente	3 - Rifiuti	0,00	0,00
10 - Trasporti e diritto alla mobilità	5 - Viabilità e infrastrutture stradali	24.919,56	0,00
11 - Soccorso civile	1 - Sistema di protezione civile	0,00	0,00
12 - Diritti sociali, politiche sociali e famiglia	1 - Interventi per l'infanzia e i minori e per asili nido	0,00	0,00
12 - Diritti sociali, politiche sociali e famiglia	2 - Interventi per la disabilità	0,00	0,00

12 - Diritti sociali, politiche sociali e famiglia	3 - Interventi per gli anziani	0,00	0,00
12 - Diritti sociali, politiche sociali e famiglia	4 - Interventi per soggetti a rischio di esclusione sociale	0,00	0,00
12 - Diritti sociali, politiche sociali e famiglia	7 - Programmazione e governo della rete dei servizi sociosanitari e sociali	0,00	0,00
12 - Diritti sociali, politiche sociali e famiglia	8 - Cooperazione e associazionismo	0,00	0,00
12 - Diritti sociali, politiche sociali e famiglia	9 - Servizio necroscopico e cimiteriale	0,00	0,00
50 - Debito pubblico	2 - Quota capitale ammortamento mutui e prestiti obbligazionari	0,00	0,00
60 - Anticipazioni finanziarie	1 - Restituzione anticipazione di tesoreria	0,00	0,00
99 - Servizi per conto terzi	1 - Servizi per conto terzi e Partite di giro	0,00	0,00
	TOTALE	81.744,58	15.000,00

Tabella 12: Impegni di parte capitale assunti nell'esercizio in corso e nei precedenti

E il relativo riepilogo per missione:

Missione	Impegni anno in corso	Impegni anno successivo
1 - Servizi istituzionali, generali e di gestione	0,00	0,00
3 - Ordine pubblico e sicurezza	0,00	0,00
4 - Istruzione e diritto allo studio	0,00	0,00
5 - Tutela e valorizzazione dei beni e attività culturali	0,00	0,00
6 - Politiche giovanili, sport e tempo libero	0,00	0,00
8 - Assetto del territorio ed edilizia abitativa	56.825,02	15.000,00
9 - Sviluppo sostenibile e tutela del territorio e dell'ambiente	0,00	0,00
10 - Trasporti e diritto alla mobilità	24.919,56	0,00
11 - Soccorso civile	0,00	0,00
12 - Diritti sociali, politiche sociali e famiglia	0,00	0,00
50 - Debito pubblico	0,00	0,00
60 - Anticipazioni finanziarie	0,00	0,00
99 - Servizi per conto terzi	0,00	0,00
TOTALE	81.744,58	15.000,00

Tabella 13: Impegni di parte capitale - riepilogo per Missione




Diagramma 10: Impegni di parte capitale - riepilogo per Missione

Analisi della spesa - parte corrente

Il principio contabile applicato della programmazione richiede anche un'analisi delle spese correnti quale esame strategico relativo agli impieghi e alla sostenibilità economico finanziaria attuale e prospettica.

L'analisi delle spese correnti consente la revisione degli stanziamenti allo scopo di razionalizzare e contenere la spesa corrente, in sintonia con gli indirizzi programmatici dell'Amministrazione e con i vincoli di finanza pubblica.

A tal fine si riporta qui di seguito la situazione degli impegni di parte corrente assunti nell'esercizio e in quelli precedenti sulla competenza dell'esercizio in corso e nei successivi.

Impegni di parte corrente assunti nell'esercizio in corso e nei precedenti

Missione	Programma	Impegni anno in corso	Impegni anno successivo
1 - Servizi istituzionali, generali e di gestione	1 - Organi istituzionali	22.939,41	19.700,00
1 - Servizi istituzionali, generali e di gestione	2 - Segreteria generale	60.743,05	51.820,00
1 - Servizi istituzionali, generali e di gestione	3 - Gestione economica, finanziaria, programmazione e provveditorato	64.385,68	52.064,00
1 - Servizi istituzionali, generali e di gestione	4 - Gestione delle entrate tributarie e servizi fiscali	16.297,06	3.000,00
1 - Servizi istituzionali, generali e di gestione	5 - Gestione dei beni demaniali e patrimoniali	33.266,41	22.020,00
1 - Servizi istituzionali, generali e di gestione	6 - Ufficio tecnico	13.271,64	15.000,00
1 - Servizi istituzionali, generali e di gestione	7 - Elezioni e consultazioni popolari - Anagrafe e stato civile	0,00	5.000,00
1 - Servizi istituzionali, generali e di gestione	8 - Statistica e sistemi informativi	500,00	0,00
1 - Servizi istituzionali, generali e di gestione	10 - Risorse umane	11.428,46	8.000,00
1 - Servizi istituzionali, generali e di gestione	11 - Altri servizi generali	29.150,27	2.800,00
3 - Ordine pubblico e sicurezza	1 - Polizia locale e amministrativa	42.148,63	28.000,00
4 - Istruzione e diritto allo studio	1 - Istruzione prescolastica	7.315,72	4.200,00
4 - Istruzione e diritto allo studio	2 - Altri ordini di istruzione non universitaria	52.715,71	37.148,00
4 - Istruzione e diritto allo studio	6 - Servizi ausiliari all'istruzione	20.117,83	16.714,00

4 - Istruzione e diritto allo studio	7 - Diritto allo studio	77.240,45	67.500,00
5 - Tutela e valorizzazione dei beni e attività culturali	2 - Attività culturali e interventi diversi nel settore culturale	10.862,56	8.500,00
6 - Politiche giovanili, sport e tempo libero	1 - Sport e tempo libero	54.255,13	32.940,00
8 - Assetto del territorio ed edilizia abitativa	1 - Urbanistica e assetto del territorio	14.651,73	0,00
9 - Sviluppo sostenibile e tutela del territorio e dell'ambiente	2 - Tutela, valorizzazione e recupero ambientale	11.452,75	0,00
9 - Sviluppo sostenibile e tutela del territorio e dell'ambiente	3 - Rifiuti	143.487,15	160.000,00
10 - Trasporti e diritto alla mobilità	5 - Viabilità e infrastrutture stradali	40.265,27	42.000,00
11 - Soccorso civile	1 - Sistema di protezione civile	2.224,45	1.000,00
12 - Diritti sociali, politiche sociali e famiglia	1 - Interventi per l'infanzia e i minori e per asili nido	14.917,50	11.571,00
12 - Diritti sociali, politiche sociali e famiglia	2 - Interventi per la disabilità	13.416,00	0,00
12 - Diritti sociali, politiche sociali e famiglia	3 - Interventi per gli anziani	4.825,00	6.200,00
12 - Diritti sociali, politiche sociali e famiglia	4 - Interventi per soggetti a rischio di esclusione sociale	73.920,94	65.000,00
12 - Diritti sociali, politiche sociali e famiglia	7 - Programmazione e governo della rete dei servizi sociosanitari e sociali	3.965,30	0,00
12 - Diritti sociali, politiche sociali e famiglia	8 - Cooperazione e associazionismo	0,00	0,00
12 - Diritti sociali, politiche sociali e famiglia	9 - Servizio necroscopico e cimiteriale	0,00	0,00
50 - Debito pubblico	2 - Quota capitale ammortamento mutui e prestiti obbligazionari	0,00	0,00
60 - Anticipazioni finanziarie	1 - Restituzione anticipazione di tesoreria	0,00	0,00
99 - Servizi per conto terzi	1 - Servizi per conto terzi e Partite di giro	0,00	0,00
	TOTALE	839.764,10	660.177,00

Tabella 14: Impegni di parte corrente assunti nell'esercizio in corso e nei precedenti

E il relativo riepilogo per missione:

Missione	Impegni anno in corso	Impegni anno successivo
1 - Servizi istituzionali, generali e di gestione	251.981,98	179.404,00
3 - Ordine pubblico e sicurezza	42.148,63	28.000,00
4 - Istruzione e diritto allo studio	157.389,71	125.562,00
5 - Tutela e valorizzazione dei beni e attività culturali	10.862,56	8.500,00
6 - Politiche giovanili, sport e tempo libero	54.255,13	32.940,00

8 - Assetto del territorio ed edilizia abitativa	14.651,73	0,00
9 - Sviluppo sostenibile e tutela del territorio e dell'ambiente	154.939,90	160.000,00
10 - Trasporti e diritto alla mobilità	40.265,27	42.000,00
11 - Soccorso civile	2.224,45	1.000,00
12 - Diritti sociali, politiche sociali e famiglia	111.044,74	82.771,00
50 - Debito pubblico	0,00	0,00
60 - Anticipazioni finanziarie	0,00	0,00
99 - Servizi per conto terzi	0,00	0,00
TOTALE	839.764,10	660.177,00

Tabella 15: Impegni di parte corrente - riepilogo per missione

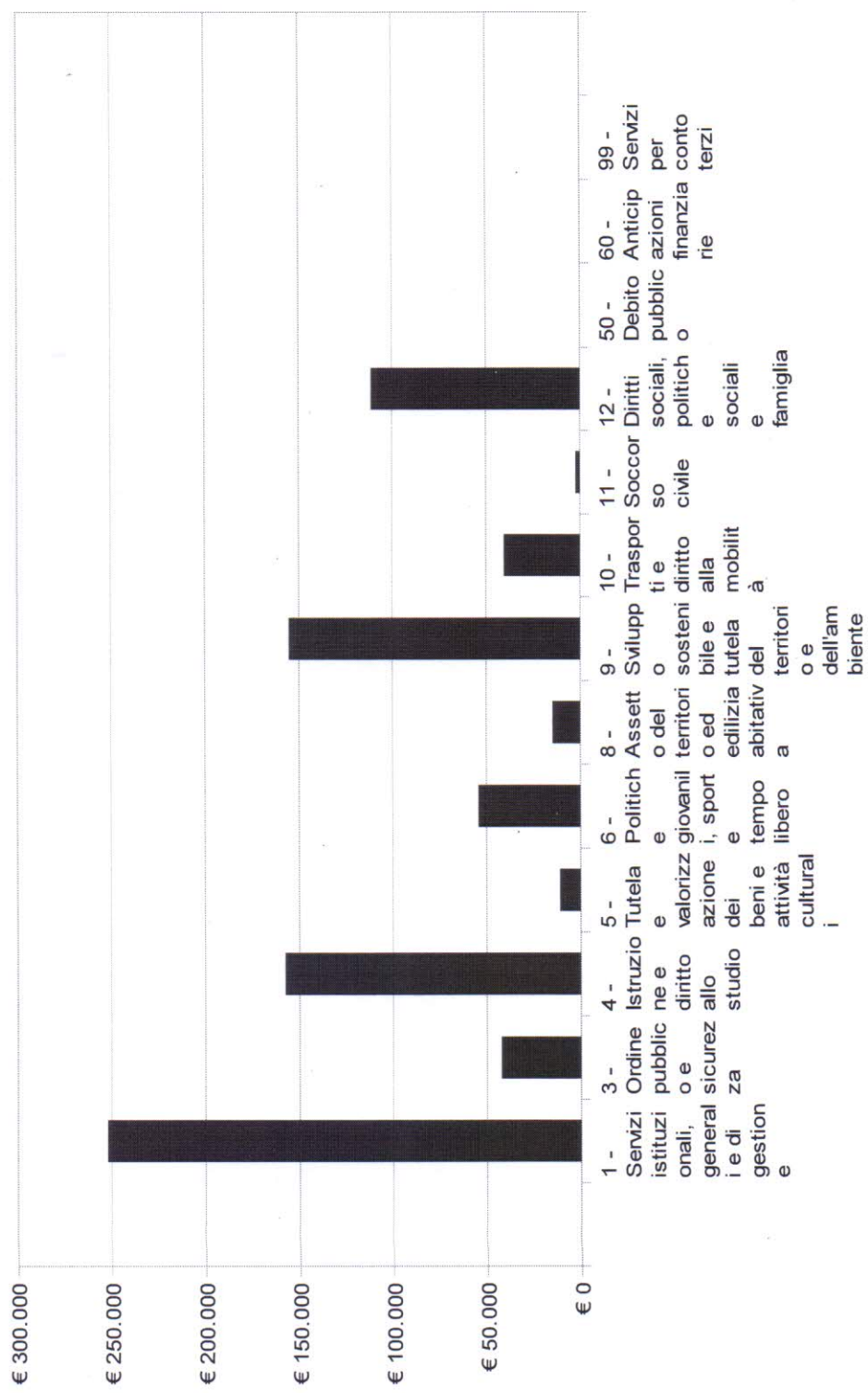


Diagramma 11: Impegni di parte corrente - riepilogo per Missione

Indebitamento

L'analisi dell'indebitamento partecipa agli strumenti per la rilevazione del quadro della situazione interna all'Ente. E' racchiusa nel titolo 4 della spesa e viene esposta con la chiave di lettura prevista dalla classificazione di bilancio del nuovo ordinamento contabile: il macroaggregato:

Macroaggregato	Impegni anno in corso	Debito residuo
3 - Rimborso mutui e altri finanziamenti a medio lungo termine	165.100,00	895.300,00
TOTALE	165.100,00	895.300,00

Elenco mutui in essere al 1/1/2016 :

- 1) CASSA DDPP Costruzione palestra
- 2) CASSA DDPP Costruzione centro civico
- 3) CASSA DDPP Acquisto scuolabus
- 4) CASSA DDPP Ampliamento campo sportivo

Risorse umane

Il quadro della situazione interna dell'Ente si completa con la disponibilità e la gestione delle risorse umane con riferimento alla struttura organizzativa dell'ente in tutte le sue articolazioni e alla sua evoluzione nel tempo.

La tabella seguente mostra i dipendenti in servizio al 31/12/2014

Qualifica	Dipendenti di ruolo	Dipendenti non di ruolo	Totale
A1	0	0	0
A2	0	0	0
A3	0	0	0
A4	0	0	0
B1	0	0	0
B2	0	0	0
B3	0	0	0
B4	0	0	0
B5	0	0	0
B6	0	0	0
C1	0	0	0
C2	0	0	0
C3	2	0	2
C4	0	0	0
D1	0	0	0
D2	0	0	0
D3	0	0	0
D4	1	0	1
D5	0	0	0
Segretario **	1	0	1
Dirigente	0	0	0

Tabella 16: Dipendenti in servizio

** Il Segretario è in Convenzione con i Comuni di Salerano sul Lambro (capo convenzione), Borghetto Lodigiano, Marudo e Cornegliano Laudense. La quota a carico di Valera Fratta è pari al 21% del totale.

Coerenza e compatibilità con il Patto di stabilità interno

Il Patto di Stabilità Interno (PSI) nasce dall'esigenza di convergenza delle economie degli Stati membri della UE verso specifici parametri, comuni a tutti, e condivisi a livello europeo in seno al Patto di stabilità e crescita e specificamente nel trattato di Maastricht (Indebitamento netto della Pubblica Amministrazione/P.I.L. inferiore al 3% e rapporto Debito pubblico delle AA.PP./P.I.L. convergente verso il 60%).

L'indebitamento netto della Pubblica Amministrazione (P.A.) costituisce, quindi, il parametro principale da controllare, ai fini del rispetto dei criteri di convergenza e la causa di formazione dello stock di debito.

L'indebitamento netto è definito come il saldo fra entrate e spese finali, al netto delle operazioni finanziarie (riscossione e concessioni crediti, partecipazioni e conferimenti, anticipazioni), desunte dal conto economico della P.A., preparato dall'ISTAT.

Un obiettivo primario delle regole fiscali che costituiscono il Patto di stabilità interno è proprio il controllo dell'indebitamento netto degli enti territoriali (regioni e enti locali).

Il Patto di Stabilità e Crescita ha fissato dunque i confini in termini di programmazione, risultati e azioni di risanamento all'interno dei quali i Paesi membri possono muoversi autonomamente. Nel corso degli anni, ciascuno dei Paesi membri della UE ha implementato internamente il Patto di Stabilità e Crescita seguendo criteri e regole proprie, in accordo con la normativa interna inerente la gestione delle relazioni fiscali fra i vari livelli di governo.

Dal 1999 ad oggi l'Italia ha formulato il proprio Patto di stabilità interno esprimendo gli obiettivi programmatici per gli enti territoriali ed i corrispondenti risultati ogni anno in modi differenti, alternando principalmente diverse configurazioni di saldi finanziari a misure sulla spesa per poi tornare agli stessi saldi.

La definizione delle regole del patto di stabilità interno avviene durante la predisposizione ed approvazione della manovra di finanza pubblica; momento in cui si analizzano le previsioni sull'andamento della finanza pubblica e si decide l'entità delle misure correttive da porre in atto per l'anno successivo e la tipologia delle stesse.

Dall'esercizio 2016 il concetto "storico" di Patto di Stabilità Interno viene "sostituito" con quello del "Pareggio di Bilancio" e del "Rispetto dei vincoli di finanza pubblica".

La normativa di riferimento è il D.Lgs. 118/2011 così come aggiornato, da ultimo, dal Decreto del Ministero Economia e Finanze del 30/3/2016.

Gli allegati n. 9 (al bilancio) - lettera B Equilibri di Bilancio e lettera C Vincoli di Finanza Pubblica sono i prospetti dimostrativi della regolarità del documento contabile 2016/2018.

**BILANCIO DI PREVISIONE
EQUILIBRI DI BILANCIO
(solo per gli Enti locali)⁽¹⁾**

EQUILIBRIO ECONOMICO-FINANZIARIO		COMPETENZA ANNO DI RIFERIMENTO DEL BILANCIO N	COMPETENZA ANNO N+1	COMPETENZA ANNO N+2
Fondo di cassa all'inizio dell'esercizio		630063,29		
A) Fondo pluriennale vincolato di entrata per spese correnti	(+)	7484,00		
AA) Recupero disavanzo di amministrazione esercizio precedente	(-)			
B) Entrate Titoli 1.00 - 2.00 - 3.00	(+)	1027300,00	1017750,00	1027600,00
<i>di cui per estinzione anticipata di prestiti</i>				
C) Entrate Titolo 4.02.06 - Contributi agli investimenti direttamente destinati al rimborso dei prestiti da amministrazioni pubbliche	(+)			
D) Spese Titolo 1.00 - Spese correnti	(-)	1012833,00	994700,00	1003400,00
<i>di cui:</i>				
- fondo pluriennale vincolato				
- fondo crediti di dubbia esigibilità				
E) Spese Titolo 2.04 - Altri trasferimenti in conto capitale	(-)	7484,00		
F) Spese Titolo 4.00 - Quote di capitale amm.to dei mutui e prestiti obbligazionari	(-)	8000,00		
<i>di cui per estinzione anticipata di prestiti</i>				
G) Somma finale (G=A-AA+B+C-D-E-F)		21901,00	23050,00	24200,00
ALTRE POSTE DIFFERENZIALI, PER ECCEZIONI PREVISTE DA NORME DI LEGGE E DA PRINCIPI CONTABILI, CHE HANNO EFFETTO SULL'EQUILIBRIO EX ARTICOLO 162, COMMA 6, DEL TESTO UNICO DELLE LEGGI SULL'ORDINAMENTO DEGLI ENTI LOCALI				
H) Utilizzo risultato di amministrazione presunto per spese correnti ⁽²⁾	(+)			
<i>di cui per estinzione anticipata di prestiti</i>				
I) Entrate di parte capitale destinate a spese correnti in base a specifiche disposizioni di legge o dei principi contabili	(+)			
<i>di cui per estinzione anticipata di prestiti</i>				
L) Entrate di parte corrente destinate a spese di investimento in base a specifiche disposizioni di legge o dei principi contabili	(-)			
M) Entrate da accensione di prestiti destinate a estinzione anticipata dei prestiti	(+)			
EQUILIBRIO DI PARTE CORRENTE⁽³⁾				
O = G+H+I-L+M				
P) Utilizzo risultato di amministrazione presunto per spese di investimento ⁽²⁾	(+)			
Q) Fondo pluriennale vincolato di entrata per spese in conto capitale	(+)			
R) Entrate Titoli 4.00-5.00-6.00	(+)	85950,00	40000,00	40000,00
C) Entrate Titolo 4.02.06 - Contributi agli investimenti direttamente destinati al rimborso dei prestiti da amministrazioni pubbliche	(-)			
I) Entrate di parte capitale destinate a spese correnti in base a specifiche disposizioni di legge o dei principi contabili	(-)			
S1) Entrate Titolo 5.02 per Riscossione crediti di breve termine	(-)			
S2) Entrate Titolo 5.03 per Riscossione crediti di medio-lungo termine	(-)			
T) Entrate Titolo 5.04 relative a Altre entrate per riduzioni di attività finanziaria	(-)			
L) Entrate di parte corrente destinate a spese di investimento in base a specifiche disposizioni di legge o dei principi contabili	(+)			
M) Entrate da accensione di prestiti destinate a estinzione anticipata dei prestiti	(-)			
U) Spese Titolo 2.00 - Spese in conto capitale	(-)	85950,00	40000,00	40000,00
<i>di cui fondo pluriennale vincolato di spesa</i>				
V) Spese Titolo 3.01 per Acquisizioni di attività finanziarie	(-)			
E) Spese Titolo 2.04 - Altri trasferimenti in conto capitale	(+)			
EQUILIBRIO DI PARTE CAPITALE				
Z = P+Q+R-C-I-S1-S2-T+L-M-U-V+E				
S1) Entrate Titolo 5.02 per Riscossione crediti di breve termine	(+)			
S2) Entrate Titolo 5.03 per Riscossione crediti di medio-lungo termine	(+)			
T) Entrate Titolo 5.04 relative a Altre entrate per riduzioni di attività finanziaria	(+)			
X1) Spese Titolo 3.02 per Concessione crediti di breve termine	(-)			
X2) Spese Titolo 3.03 per Concessione crediti di medio-lungo termine	(-)			
Y) Spese Titolo 3.04 per Altre spese per acquisizioni di attività finanziarie	(-)			
EQUILIBRIO FINALE				
W = O+Z+S1+S2+T-X1-X2-Y				
Saldo corrente ai fini della copertura degli investimenti pluriennali⁽⁴⁾:				
Equilibrio di parte corrente (O)				
Utilizzo risultato di amministrazione per il finanziamento di spese correnti (H)		(-)		
Equilibrio di parte corrente ai fini della copertura degli investimenti pluriennali				

Allegato C al presente decreto

Allegato n.9 - Bilancio di previsione

BILANCIO DI PREVISIONE
PROSPETTO VERIFICA RISPETTO DEI VINCOLI DI FINANZA PUBBLICA

EQUILIBRIO ENTRATE FINALI - SPESE FINALI (ART. 1, comma 711, Legge di stabilità 2016)	COMPETENZA ANNO DI RIFERIMENTO DEL BILANCIO N	COMPETENZA ANNO N+1	COMPETENZ A ANNO N+2
A) Fondo pluriennale vincolato di entrata per spese correnti (solo per l'esercizio 2016)	(+) 7484,00		
B) Fondo pluriennale vincolato di entrata in conto capitale al netto delle quote finanziarie da debito (solo per l'esercizio 2016)	(+) 0,00		
C) Titolo 1 - Entrate correnti di natura tributaria, contributiva e perequativa	(+) 743600,00	741950,00	747700,00
D1) Titolo 2 - Trasferimenti correnti	(+) 78850,00	78850,00	77850,00
D2) Contributo di cui all'art. 1, comma 20, legge di stabilità 2016 (solo 2016 per i comuni)	(-) 0,00		
D3) Contributo di cui all'art. 1, comma 683, legge di stabilità 2016 (solo 2016 per le regioni)	(-) 0,00		
D) Titolo 2 - Trasferimenti correnti validi ai fini dei saldi finanzia pubblica (D=D1-D2-D3)	(+) 78850,00	78850,00	77850,00
E) Titolo 3 - Entrate extratributarie	(+) 204850,00	196950,00	202050,00
F) Titolo 4 - Entrate in c/capitale	(+) 85950,00	40000,00	40000,00
G) Titolo 5 - Entrate da riduzione di attività finanziarie	(+) 0,00	0,00	0,00
TRATE FINALI VALIDE AI FINI DEI SALDI DI FINANZA PUBBLICA (H=C+D+E+F+G)	(+) 1113250,00	1057750,00	1067600,00
I1) Titolo 1 - Spese correnti al netto del fondo pluriennale vincolato	(+) 1005399,00	994700,00	1003400,00
I2) Fondo pluriennale vincolato di parte corrente (solo per il 2016)	(+) 7484,00		
I3) Fondo crediti di dubbia esigibilità di parte corrente ⁽¹⁾	(-) 8000,00	10000,00	10000,00
I4) Fondo contenzioso (destinato a confluire nel risultato di amministrazione)	(-) 0,00	0,00	0,00
I5) Altri accantonamenti (destinati a confluire nel risultato di amministrazione) ⁽²⁾	(-) 0,00		
I6) Spese correnti per interventi di bonifica ambientale di cui all'art. 1, comma 716, Legge di stabilità 2016 (solo 2016 per gli enti locali)	(-) 0,00		
I7) Spese correnti per sisma maggio 2012, finanziate secondo le modalità di cui all'art. 1, comma 441, Legge di stabilità 2016 (solo 2016 per gli enti locali dell'Emilia Romagna, Lombardia e Veneto)	(-) 0,00		
I) Titolo 1 - Spese correnti valide ai fini dei saldi di finanzia pubblica (I=I1+I2-I3-I4-I5-I6-I7)	(+) 1004883,00	984700,00	993400,00
L1) Titolo 2 - Spese in c/ capitale al netto del fondo pluriennale vincolato	(+) 85950,00	40000,00	40000,00
L2) Fondo pluriennale vincolato in c/capitale al netto delle quote finanziarie da debito (solo per il 2016)	(+) 0,00		
L3) Fondo crediti di dubbia esigibilità in c/capitale ⁽¹⁾	(-) 0,00	0,00	0,00
L4) Altri accantonamenti (destinati a confluire nel risultato di amministrazione) ⁽²⁾	(-) 0,00	0,00	0,00
L5) Spese per edilizia scolastica di cui all'art. 1, comma 713, Legge di stabilità 2016 (solo 2016 per gli enti locali)	(-) 0,00		
L6) Spese in c/capitale per interventi di bonifica ambientale di cui all'art. 1, comma 716, Legge di stabilità 2016 (solo 2016 per gli enti locali)	(-) 0,00		
L7) Spese in c/capitale per sisma maggio 2012, finanziate secondo le modalità di cui all'art. 1, comma 441, Legge di stabilità 2016 (solo 2016 per gli enti locali dell'Emilia Romagna, Lombardia e Veneto)	(-) 0,00		
L8) Spese per la realizzazione del Museo Nazionale della Shoah di cui all'art. 1, comma 750, Legge di stabilità 2016 (solo 2016 per Roma Capitale)	(-) 0,00		
L) Titolo 2 - Spese in c/capitale valide ai fini dei saldi di finanzia pubblica (L=L1+L2-L3-L4-L5-L6-L7-L8)	(+) 85950,00	40000,00	40000,00
M) Titolo 3 - Spese per incremento di attività finanziaria	(+) 0,00	0,00	0,00
N) SPESE FINALI VALIDE AI FINI DEI SALDI DI FINANZA PUBBLICA (N=I+L+M)	1090833,00	1024700,00	1033400,00
O) SALDO TRA ENTRATE E SPESE FINALI VALIDE AI FINI DEI SALDI DI FINANZA PUBBLICA (O=A+B+H-N)	29901,00	33050,00	34200,00
Spazi finanziari ceduti o acquisiti ex art. 1, comma 728, Legge di stabilità 2016 (patto nazionale orizzontale)	(-)/(+)		
Spazi finanziari ceduti o acquisiti ex art. 1, comma 732, Legge di stabilità 2016 (patto nazionale orizzontale)(solo per gli enti locali) ⁽⁴⁾	(-)/(+)		
Patto regionale orizzontale ai sensi del comma 141 dell'articolo 1 della legge n. 220/2010 anno 2014 (solo per gli enti locali) ⁽⁵⁾	(-)/(+)		
Patto regionale orizzontale ai sensi del comma 480 e segg. dell'articolo 1 della legge n. 190/2014 anno 2015 (solo per gli enti locali) ⁽⁵⁾	(-)/(+)		
Patto nazionale orizzontale ai sensi dei commi 1-7 dell'art. 4-ter del decreto legge n. 16/2012 anno 2014 (solo per gli enti locali) ⁽⁵⁾	(-)/(+)		
Patto nazionale orizzontale ai sensi dei commi 1-7 dell'art. 4-ter del decreto legge n. 16/2012 anno 2015 (solo per gli enti locali) ⁽⁵⁾	(-)/(+)		
Comune di Viterbo Fratta - Documento Unico di Programmazione 2016/2018			
EQUILIBRIO FINALE (compresi gli effetti dei patti regionali e nazionali) ⁽⁶⁾	29901,00	33050,00	34200,00

Organismi ed enti strumentali, società controllate e partecipate

Nel presente paragrafo sono esaminate le risultanze dei bilanci dell'ultimo esercizio chiuso degli enti strumentali, delle società controllate e partecipate ai quali l'Ente ha affidato la gestione di alcuni servizi pubblici.

Si presenta un prospetto che evidenzia la quota di partecipazione sia in percentuale che in valore, il tipo di partecipazione e di controllo, la chiusura degli ultimi tre esercizi.

I dati e le informazioni contenute nel presente paragrafo sono tratti dall'analisi dei risultati degli organismi partecipati redatti nell'ambito del sistema dei controlli interni del Comune.

Nella pagina seguente è riportato il quadro delle società controllate, collegate e partecipate.

Denominazione sociale	%						
ex SAL	0,75						
EAL Compost	0,29						
CAP Holdign	0,14						
Azienda Speciale Consortile Servizi Persona	0,71						

Tabella 17: Organismi ed entri strumentali, società controllate e partecipate

SEZIONE OPERATIVA

Parte prima

Elenco dei programmi per missione

E' in questa sezione che si evidenziano le modalità operative che l'Amministrazione intende perseguire per il raggiungimento degli obiettivi descritti nella Sezione Strategica.

Suddivisi in missioni e programmi secondo la classificazione obbligatoria stabilita dall'Ordinamento Contabile, troviamo qui di seguito un elenco dettagliato che illustra le finalità di ciascun programma, l'ambito operativo e le risorse messe a disposizione per il raggiungimento degli obiettivi.

Descrizione delle missioni e dei programmi

Missione 1 Servizi istituzionali, generali e di gestione

programma 1

Organi istituzionali

Amministrazione, funzionamento e supporto agli organi esecutivi e legislativi dell'ente. Comprende le spese relative a: 1) l'ufficio del capo dell'esecutivo a tutti i livelli dell'amministrazione: l'ufficio del governatore, del presidente, del sindaco, ecc.; 2) gli organi legislativi e gli organi di governo a tutti i livelli dell'amministrazione: assemblee, consigli, ecc.; 3) il personale consulente, amministrativo e politico assegnato agli uffici del capo dell'esecutivo e del corpo legislativo; 4) le attrezzature materiali per il capo dell'esecutivo, il corpo legislativo e loro uffici di supporto; 5) le commissioni e i comitati permanenti o dedicati creati dal o che agiscono per conto del capo dell'esecutivo o del corpo legislativo. Non comprende le spese relative agli uffici dei capi di dipartimento, delle commissioni, ecc. che svolgono specifiche funzioni e sono attribuibili a specifici programmi di spesa. Comprende le spese per lo sviluppo dell'ente in un'ottica di governance e partenariato; le spese per la comunicazione istituzionale (in particolare in relazione ai rapporti con gli organi di informazione) e le manifestazioni istituzionali (cerimoniale). Comprende le spese per le attività del difensore civico.

programma 2

Segreteria generale

Amministrazione, funzionamento e supporto, tecnico, operativo e gestionale alle attività deliberative degli organi istituzionali e per il coordinamento generale amministrativo. Comprende le spese relative: allo svolgimento delle attività affidate al Segretario Generale e al Direttore Generale (ove esistente) o che non rientrano nella specifica competenza di altri settori; alla raccolta e diffusione di leggi e documentazioni di carattere generale concernenti l'attività dell'ente; alla rielaborazione di studi su materie non demandate ai singoli settori; a tutte le attività del protocollo generale, incluse la registrazione ed archiviazione degli atti degli uffici dell'ente e della corrispondenza in arrivo ed in partenza.

programma 3

Gestione economica, finanziaria, programmazione e provveditorato

Amministrazione e funzionamento dei servizi per la programmazione economica e finanziaria in generale. Comprende le spese per la formulazione, il coordinamento e il monitoraggio dei piani e dei programmi economici e finanziari in generale, per la gestione dei servizi di tesoreria, del bilancio, di revisione contabile e di contabilità ai fini degli adempimenti fiscali obbligatori per le attività svolte dall'ente. Amministrazione e funzionamento delle attività del provveditorato per l'approvvigionamento dei beni mobili e di consumo nonché dei servizi di uso generale necessari al funzionamento dell'ente. Comprende le spese per incremento di attività finanziarie (titolo 3 della spesa) non direttamente attribuibili a specifiche missioni di spesa. Sono incluse altresì le spese per le attività di coordinamento svolte dall'ente per la gestione delle società partecipate, sia in relazione ai criteri di gestione e valutazione delle attività svolte mediante le suddette società, sia in relazione all'analisi dei relativi documenti di bilancio per le attività di programmazione e controllo dell'ente, qualora la spesa per tali società partecipate non sia direttamente attribuibile a specifiche missioni di intervento. Non comprende le spese per gli oneri per la sottoscrizione o l'emissione e il pagamento per interessi sui mutui e sulle obbligazioni assunte dall'ente.

programma 4

Gestione delle entrate tributarie e servizi fiscali

Amministrazione e funzionamento dei servizi fiscali, per l'accertamento e la riscossione dei tributi, anche in relazione alle attività di contrasto all'evasione e all'elusione fiscale, di competenza dell'ente. Comprende le spese relative ai rimborsi d'imposta. Comprende le spese per i contratti di servizio con le società e gli enti concessionari della riscossione dei tributi, e, in generale, per il controllo della gestione per i tributi dati in concessione. Comprende le spese per la gestione del contenzioso in materia tributaria. Comprende le spese per le attività di studio e di ricerca in ordine alla fiscalità dell'ente, di elaborazione delle informazioni e di riscontro della capacità contributiva, di progettazione delle procedure e delle risorse informatiche relative ai servizi fiscali e tributari, e della gestione dei relativi archivi informativi. Comprende le spese per le attività catastali.

programma 5

Gestione dei beni demaniali e patrimoniali

Amministrazione e funzionamento del servizio di gestione del patrimonio dell'ente. Comprende le spese per la gestione amministrativa dei beni immobili patrimoniali e demaniali, le procedure di alienazione, le valutazioni di convenienza e le procedure tecnico-amministrative, le stime e i computi relativi ad affittanze attive e passive. Comprende le spese per la tenuta degli inventari, la predisposizione e l'aggiornamento di un sistema informativo per la rilevazione delle unità immobiliari e dei principali dati tecnici ed economici relativi all'utilizzazione del patrimonio e del demanio di competenza dell'ente. Non comprende le spese per la razionalizzazione e la valorizzazione del patrimonio di edilizia residenziale pubblica.

programma 6

Ufficio tecnico

Amministrazione e funzionamento dei servizi per l'edilizia relativi a: gli atti e le istruttorie autorizzative (permessi di costruire, dichiarazioni e segnalazioni per inizio attività edilizia, certificati di destinazione urbanistica, condoni ecc.); le connesse attività di vigilanza e controllo; le certificazioni di agibilità. Amministrazione e funzionamento delle attività per la programmazione e il coordinamento degli interventi nel campo delle opere pubbliche inserite nel programma triennale ed annuale dei lavori previsto dal D. Lgs. 12 aprile 2006 n. 163, e successive modifiche e integrazioni, con riferimento ad edifici pubblici di nuova edificazione o in ristrutturazione/adeguamento funzionale, destinati a varie tipologie di servizi (sociale, scolastico, sportivo, cimiteriale, sedi istituzionali). Non comprende le spese per la realizzazione e la gestione delle suddette opere pubbliche, classificate negli specifici programmi in base alla finalità della spesa. Comprende le spese per gli interventi, di programmazione, progettazione, realizzazione e di manutenzione ordinaria e straordinaria, programmati dall'ente nel campo delle opere pubbliche relative agli immobili che sono sedi istituzionali e degli uffici dell'ente, ai monumenti e agli edifici monumentali (che non sono beni artistici e culturali) di competenza dell'ente.

programma 7

Elezioni e consultazioni popolari - Anagrafe e stato civile

Amministrazione e funzionamento dell'anagrafe e dei registri di stato civile. Comprende le spese per la tenuta e l'aggiornamento dei registri della popolazione residente e dell'A.I.R.E. (Anagrafe Italiani Residenti all'Estero), il rilascio di certificati anagrafici e carte d'identità, l'effettuazione di tutti gli atti previsti dall'ordinamento anagrafico, quali l'archivio delle schede anagrafiche individuali, di famiglia, di convivenza, certificati storici; le spese per la registrazione degli eventi di nascita, matrimonio, morte e cittadinanza e varie modifiche dei registri di stato civile. Comprende le spese per notifiche e accertamenti domiciliari effettuati in relazione ai servizi demografici. Amministrazione e funzionamento dei servizi per l'aggiornamento delle liste elettorali, il rilascio dei certificati di iscrizione alle liste elettorali, l'aggiornamento degli albi dei presidenti di seggio e degli scrutatori. Comprende le spese per consultazioni elettorali e popolari.

programma 8

Statistica e sistemi informativi

Amministrazione e funzionamento delle attività per la realizzazione di quanto previsto nella programmazione statistica locale e nazionale, per la diffusione dell'informazione statistica, per la realizzazione del coordinamento statistico interno all'ente, per il controllo di coerenza, valutazione ed analisi statistica dei dati in possesso dell'ente, per la promozione di studi e ricerche in campo statistico, per le attività di consulenza e formazione statistica per gli uffici dell'ente. Amministrazione e funzionamento delle attività a supporto, per la manutenzione e l'assistenza informatica generale, per la gestione dei documenti informatici (firma digitale, posta elettronica certificata ecc.) e per l'applicazione del codice dell'amministrazione digitale (D. Lgs. 7 marzo 2005 n° 82). Comprende le spese per il coordinamento e il supporto generale ai servizi informatici dell'ente, per lo sviluppo, l'assistenza e la manutenzione dell'ambiente applicativo (sistema operativo e applicazioni) e dell'infrastruttura tecnologica (hardware ecc.) in uso presso l'ente e dei servizi complementari (analisi dei fabbisogni informatici, monitoraggio, formazione ecc.). Comprende le spese per la definizione, la gestione e lo sviluppo del sistema informativo dell'ente e del piano di e-government, per la realizzazione e la manutenzione dei servizi da erogare sul sito web istituzionale dell'ente e sulla intranet dell'ente. Comprende le spese per la programmazione e la gestione degli acquisti di beni e servizi informatici e telematici con l'utilizzo di strumenti convenzionali e di e-procurement. Comprende le spese per i censimenti (censimento della popolazione, censimento dell'agricoltura, censimento dell'industria e dei servizi).

programma 9

Assistenza tecnico- amministrativa agli enti locali

Amministrazione e funzionamento delle attività per l'assistenza tecnico-amministrativa agli enti locali ricompresi nel territorio dell'ente. Non comprende le spese per l'erogazione a qualunque titolo di risorse finanziarie agli enti locali, già ricomprese nei diversi programmi di spesa in base alle finalità della stessa o nella missione 18 "Relazioni con le altre autonomie territoriali e locali".

programma 10

Risorse umane

Amministrazione e funzionamento delle attività a supporto delle politiche generali del personale dell'ente. Comprende le spese: per la programmazione dell'attività di formazione, qualificazione e aggiornamento del personale; per il reclutamento del personale; per la programmazione della dotazione organica, dell'organizzazione del personale e dell'analisi dei fabbisogni di personale; per la gestione della contrattazione collettiva decentrata integrativa e delle relazioni con le organizzazioni sindacali; per il coordinamento delle attività in materia di sicurezza sul lavoro. Non comprende le spese relative al personale direttamente imputabili agli specifici programmi di spesa delle diverse missioni.

programma 11

Altri servizi generali

Amministrazione e funzionamento delle attività e dei servizi aventi carattere generale di coordinamento amministrativo, di gestione e di controllo per l'ente non riconducibili agli altri programmi di spesa della missione 01 e non attribuibili ad altre specifiche missioni di spesa. Comprende le spese per l'Avvocatura, per le attività di patrocinio e di consulenza legale a favore dell'ente. Comprende le spese per lo sportello polifunzionale al cittadino.

programma 12

Politica regionale unitaria per i servizi istituzionali, generali e di gestione (solo per le Regioni)

Comprende le spese per la realizzazione della politica regionale unitaria, finanziata con i finanziamenti comunitari e i cofinanziamenti nazionali e con le risorse FAS non attribuibili alle specifiche missioni. Sono altresì incluse le spese per le attività di assistenza tecnica connessa allo sviluppo della politica regionale unitaria. Non sono ricomprese le spese per specifici progetti finanziati dalla Comunità europea che non rientrano nella politica regionale unitaria e che sono classificati, secondo la finalità, nei programmi delle pertinenti missioni.

Missione 2 Giustizia

Missione 3 Ordine pubblico e sicurezza

programma 1

Polizia locale e amministrativa

Amministrazione e funzionamento dei servizi di polizia municipale e locale per garantire la sicurezza urbana, anche in collaborazione con altre forze dell'ordine presenti sul territorio. Comprende le spese per le attività di polizia stradale, per la prevenzione e la repressione di comportamenti illeciti tenuti nel territorio di competenza dell'ente. Amministrazione e funzionamento dei servizi di polizia commerciale, in particolare di vigilanza sulle attività commerciali, in relazione alle funzioni autorizzatorie dei settori comunali e dei diversi soggetti competenti. Comprende le spese per il contrasto all'abusivismo su aree pubbliche, per le ispezioni presso attività commerciali anche in collaborazione con altri soggetti istituzionalmente preposti, per il controllo delle attività artigiane, commerciali, degli esercizi pubblici, dei mercati al minuto e all'ingrosso, per la vigilanza sulla regolarità delle forme particolari di vendita. Comprende le spese per i procedimenti in materia di violazioni della relativa normativa e dei regolamenti, multe e sanzioni amministrative e gestione del relativo contenzioso.

Amministrazione e funzionamento delle attività di accertamento di violazioni al codice della strada cui corrispondano comportamenti illeciti di rilievo, che comportano sanzioni amministrative pecuniarie e sanzioni accessorie quali il fermo amministrativo (temporaneo) di autoveicoli e ciclomotori o la misura cautelare del sequestro, propedeutico al definitivo provvedimento di confisca, adottato dal Prefetto. Comprende le spese per l'attività materiale ed istruttoria per la gestione del procedimento di individuazione, verifica, prelievo conferimento, radiazione e smaltimento dei veicoli in stato di abbandono. Non comprende le spese per il funzionamento della polizia provinciale.

programma 2

Sistema integrato di sicurezza urbana

Amministrazione e funzionamento delle attività di supporto collegate all'ordine pubblico e sicurezza: attività quali la formulazione, l'amministrazione, il coordinamento e il monitoraggio delle politiche, dei piani, dei programmi connessi all'ordine pubblico e alla sicurezza in ambito locale e territoriale; predisposizione ed attuazione della legislazione e della normativa relative all'ordine pubblico e sicurezza. Comprende le spese per la promozione della legalità e del diritto alla sicurezza. Comprende le spese per la programmazione e il coordinamento per il ricorso a soggetti privati che concorrono ad aumentare gli standard di sicurezza percepita nel territorio, al controllo del territorio e alla realizzazione di investimenti strumentali in materia di sicurezza.

programma 3

Politica regionale unitaria per l'ordine pubblico e la sicurezza (solo per le Regioni)

Comprende le spese per la realizzazione della politica regionale unitaria in materia di ordine pubblico e sicurezza, finanziata con i finanziamenti comunitari e i cofinanziamenti nazionali e con le risorse FAS. Sono altresì incluse le spese per le attività di assistenza tecnica connessa allo sviluppo della politica regionale unitaria in materia di ordine pubblico e sicurezza. Non sono ricomprese le spese per specifici progetti finanziati dalla Comunità europea che non rientrano nella politica regionale unitaria e che sono classificati, secondo la finalità, negli altri programmi della missione.

Missione 4 Istruzione e diritto allo studio

programma 1

Istruzione prescolastica

Amministrazione, gestione e funzionamento delle scuole dell'infanzia (livello ISCED-97 "0") situate sul territorio dell'ente. Comprende la gestione del personale, delle iscrizioni, delle rette, del rapporto con gli utenti, della pulizia e sanificazione degli ambienti, della rilevazione delle presenze degli alunni. Comprende le spese per il sostegno alla formazione e all'aggiornamento del personale insegnante e ausiliario. Comprende le spese per l'edilizia scolastica, per gli acquisti di arredi, gli interventi sugli edifici, gli spazi verdi, le infrastrutture anche tecnologiche e le attrezzature destinate alle scuole dell'infanzia. Comprende le spese a sostegno delle scuole e altre istituzioni pubbliche e private che erogano istruzione prescolastica (scuola dell'infanzia). Comprende le spese per il diritto allo studio e le spese per borse di studio, buoni libro, sovvenzioni, prestiti e indennità a sostegno degli alunni. Non comprende le spese per la gestione, l'organizzazione e il funzionamento dei servizi di asili nido, ricompresi nel programma "Interventi per l'infanzia e per i minori" della missione 12 "Diritti sociali, politiche sociali e famiglia". Non comprende le spese per i servizi ausiliari all'istruzione prescolastica (trasporto, refezione, alloggio, assistenza ...).

programma 2

Altri ordini di istruzione non universitaria

Amministrazione, gestione e funzionamento delle attività a sostegno delle scuole che erogano istruzione primaria (livello ISCED-97 "1"), istruzione secondaria inferiore (livello ISCED-97 "2"), istruzione secondaria superiore (livello ISCED-97 "3") situate sul territorio dell'ente. Comprende la gestione del personale, delle iscrizioni, delle rette, del rapporto con gli utenti, della pulizia e sanificazione degli ambienti, della rilevazione delle presenze degli alunni. Comprende le spese per il sostegno alla formazione e all'aggiornamento del personale insegnante e ausiliario. Comprende le spese per l'edilizia scolastica, per gli acquisti di arredi, gli interventi sugli edifici, gli spazi verdi, le infrastrutture anche tecnologiche e le attrezzature destinate alle scuole che erogano istruzione primaria, secondaria inferiore e secondaria superiore. Comprende le spese a sostegno delle scuole e altre istituzioni pubbliche e private che erogano istruzione primaria. Comprende le spese per il diritto allo studio e le spese per borse di studio, buoni libro, sovvenzioni, prestiti e indennità a sostegno degli alunni. Comprende le spese per il finanziamento degli Istituti comprensivi. Non comprende le spese per i servizi ausiliari all'istruzione primaria, secondaria inferiore e secondaria superiore (trasporto, refezione, alloggio, assistenza ...).

programma 3

Edilizia scolastica (solo per le Regioni)

Amministrazione, gestione e funzionamento delle attività connesse allo sviluppo e al sostegno all'edilizia scolastica destinate alle scuole che erogano livelli di istruzione inferiore all'istruzione universitaria e per cui non risulta possibile la classificazione delle relative spese nei pertinenti programmi della missione (Programmi 01 e 02).

programma 4

Istruzione universitaria

Amministrazione, gestione e funzionamento delle attività a sostegno delle università e degli istituti e delle accademie di formazione di livello universitario situate sul territorio dell'ente. Comprende le spese per l'edilizia universitaria, per gli acquisti di arredi, gli interventi sugli edifici, gli spazi verdi, le infrastrutture anche tecnologiche e le attrezzature destinate alle università e agli istituti e alle accademie di formazione di livello universitario. Comprende le spese a sostegno delle università e degli istituti e delle accademie di formazione di livello universitario pubblici e privati. Comprende le spese per il diritto allo studio universitario e le spese per borse di studio, buoni libro, sovvenzioni, prestiti e indennità a sostegno degli studenti. Non comprende le spese per iniziative di promozione e sviluppo della ricerca tecnologica, per la dotazione infrastrutturale di ricerca del territorio e la sua implementazione per il mondo accademico, e per i poli di eccellenza, ricomprese nel programma "Ricerca e innovazione" della missione 14 "Sviluppo economico e competitività".

programma 5

Istruzione tecnica superiore

Amministrazione, gestione e funzionamento dei corsi di istruzione tecnica superiore finalizzati alla realizzazione di percorsi post-diploma superiore e per la formazione professionale post-diploma. Comprende le spese per i corsi di formazione tecnica superiore (IFTS) destinati alla formazione dei giovani in aree strategiche sul mercato del lavoro. Tali corsi costituiscono un percorso alternativo alla formazione universitaria, e sono orientati all'inserimento nel mondo del lavoro, in risposta al bisogno di figure di alta professionalità.

programma 6

Servizi ausiliari all'istruzione

Amministrazione e funzionamento e sostegno ai servizi di trasporto, trasporto per gli alunni portatori di handicap, fornitura di vitto e alloggio, assistenza sanitaria e dentistica, doposcuola e altri servizi ausiliari destinati principalmente a studenti per qualunque livello di istruzione. Comprende le spese per il sostegno alla frequenza scolastica degli alunni disabili e per l'integrazione scolastica degli alunni stranieri. Comprende le spese per attività di studi, ricerche e sperimentazione e per attività di consulenza e informativa in ambito educativo e didattico. Comprende le spese per assistenza scolastica, trasporto e refezione.

programma 7

Diritto allo studio

Amministrazione e sostegno alle attività per garantire il diritto allo studio, anche mediante l'erogazione di fondi alle scuole e agli studenti, non direttamente attribuibili agli specifici livelli di istruzione. Comprende le spese per sistema dote, borse di studio, buoni libro, sovvenzioni, prestiti e indennità a sostegno degli alunni non ripartibili secondo gli specifici livelli di istruzione.

programma 8

Politica regionale unitaria per l'istruzione e il diritto allo studio (solo per le Regioni)

Comprende le spese per la realizzazione della politica regionale unitaria in materia di istruzione e diritto allo studio, finanziata con i finanziamenti comunitari e i cofinanziamenti nazionali e con le risorse FAS. Sono altresì incluse le spese per le attività di assistenza tecnica connessa allo sviluppo della politica regionale unitaria in materia di istruzione e diritto allo studio. Non sono ricomprese le spese per specifici progetti finanziati dalla Comunità europea che non rientrano nella politica regionale unitaria e che sono classificati, secondo la finalità, negli altri programmi della missione.

Missione 5 Tutela e valorizzazione dei beni e attività culturali

programma 1

Valorizzazione dei beni di interesse storico

Amministrazione e funzionamento delle attività per il sostegno, la ristrutturazione e la manutenzione di strutture di interesse storico e artistico (monumenti, edifici e luoghi di interesse storico, patrimonio archeologico e architettonico, luoghi di culto). Comprende le spese per la conservazione, la tutela e il restauro del patrimonio archeologico, storico ed artistico, anche in cooperazione con gli altri organi, statali, regionali e territoriali, competenti. Comprende le spese per la ricerca storica e artistica correlata ai beni archeologici, storici ed artistici dell'ente, e per le attività di realizzazione di iniziative volte alla promozione, all'educazione e alla divulgazione in materia di patrimonio storico e artistico dell'ente. Comprende le spese per la valorizzazione, la manutenzione straordinaria, la ristrutturazione e il restauro di biblioteche, pinacoteche, musei, gallerie d'arte, teatri e luoghi di culto se di valore e interesse storico.

programma 2

Attività culturali e interventi diversi nel settore culturale

Amministrazione e funzionamento delle attività culturali, per la vigilanza e la regolamentazione delle strutture culturali, per il funzionamento o il sostegno alle strutture con finalità culturali (biblioteche, musei, gallerie d'arte, teatri, sale per esposizioni, giardini zoologici e orti botanici, acquari, arboreti, ecc.). Qualora tali strutture siano connotate da un prevalente interesse storico, le relative spese afferiscono al programma Valorizzazione dei beni di interesse storico. Comprende le spese per la promozione, lo sviluppo e il coordinamento delle biblioteche comunali. Comprende le spese per la valorizzazione, l'implementazione e la trasformazione degli spazi museali, della progettazione definitiva ed esecutiva e direzione lavori inerenti gli edifici a vocazione museale e relativi uffici (messa a norma, manutenzione straordinaria, ristrutturazione, restauro). Comprende le spese per la realizzazione, il funzionamento o il sostegno a manifestazioni culturali (concerti, produzioni teatrali e cinematografiche, mostre d'arte, ecc.), inclusi sovvenzioni, prestiti o sussidi a sostegno degli operatori diversi che operano nel settore artistico o culturale, o delle organizzazioni impegnate nella promozione delle attività culturali e artistiche. Comprende le spese per sovvenzioni per i giardini e i musei zoologici. Comprende le spese per gli interventi per il sostegno alle attività e alle strutture dedicate al culto, se non di valore e interesse storico. Comprende le spese per la programmazione, l'attivazione e il coordinamento sul territorio di programmi strategici in ambito culturale finanziati anche con il concorso delle risorse comunitarie. Comprende le spese per la tutela delle minoranze linguistiche se non attribuibili a specifici settori d'intervento. Comprende le spese per il finanziamento degli istituti di culto. Non comprende le spese per le attività culturali e artistiche aventi prioritariamente finalità turistiche. Non comprende le spese per le attività ricreative e sportive.

programma 3

Politica regionale unitaria per la tutela dei beni e delle attività culturali (solo per le Regioni)

Comprende le spese per la realizzazione della politica regionale unitaria in materia di tutela dei beni e delle attività culturali, finanziata con i finanziamenti comunitari e i cofinanziamenti nazionali e con le risorse FAS. Sono altresì incluse le spese per le attività di assistenza tecnica connessa allo sviluppo della politica regionale unitaria in materia di tutela dei beni e delle attività culturali. Non sono ricomprese le spese per specifici progetti finanziati dalla Comunità europea che non rientrano nella politica regionale unitaria e che sono classificati, secondo la finalità, negli altri programmi della missione.

Missione 6 Politiche giovanili, sport e tempo libero

programma 1

Sport e tempo libero

infrastrutture destinati alle attività sportive (stadi, palazzo dello sport...). Comprende le spese per iniziative e manifestazioni sportive e per le attività di promozione sportiva in collaborazione con le associazioni sportive locali, con il CONI e con altre istituzioni, anche al fine di promuovere la pratica sportiva. Non comprende le spese destinate alle iniziative a favore dei giovani, ricompresi nel programma "Giovani" della medesima missione.

programma 2

Giovani

Amministrazione e funzionamento delle attività destinate ai giovani e per la promozione delle politiche giovanili. Comprende le spese destinate alle politiche per l'autonomia e i diritti dei giovani, ivi inclusa la produzione di informazione di sportello, di seminari e di iniziative divulgative a sostegno dei giovani. Comprende le spese per iniziative rivolte ai giovani per lo sviluppo e la conoscenza dell'associazionismo e del volontariato. Comprende le spese per i centri polivalenti per i giovani. Non comprende le spese per la formazione professionale tecnica superiore, ricomprese nel programma "Istruzione tecnica superiore" della missione 04 "Istruzione e diritto allo studio".

programma 3

Politica regionale unitaria per i giovani, lo sport e il tempo libero (solo per le Regioni)

Comprende le spese per la realizzazione della politica regionale unitaria in materia di giovani, sport e tempo libero, finanziata con i finanziamenti comunitari e i cofinanziamenti nazionali e con le risorse FAS. Sono altresì incluse le spese per le attività di assistenza tecnica connessa allo sviluppo della politica regionale unitaria in materia di giovani, sport e tempo libero. Non sono ricomprese le spese per specifici progetti finanziati dalla Comunità europea che non rientrano nella politica regionale unitaria e che sono classificati, secondo la finalità, negli altri programmi della missione.

Missione 7 Turismo

Missione 8 Assetto del territorio ed edilizia abitativa

programma 1

Urbanistica e assetto del territorio

Amministrazione e funzionamento delle attività e dei servizi relativi all'urbanistica e alla programmazione dell'assetto territoriale. Comprende le spese per l'amministrazione dei piani regolatori, piani urbanistici, piani di zona e dell'utilizzo dei terreni e dei regolamenti edilizi. Comprende le spese per la pianificazione di zone di insediamento nuove o ripristinate, per la pianificazione del miglioramento e dello sviluppo di strutture quali alloggi, industrie, servizi pubblici, sanità, istruzione, cultura, strutture ricreative, ecc. a beneficio della collettività, per la predisposizione di progetti di finanziamento per gli sviluppi pianificati e di riqualificazione urbana, per la pianificazione delle opere di urbanizzazione. Comprende le spese per l'arredo urbano e per la manutenzione e il miglioramento qualitativo degli spazi pubblici esistenti (piazze, aree pedonali...). Non comprende le spese per la gestione del servizio dello sportello unico per l'edilizia incluse nel programma "Edilizia residenziale pubblica" della medesima missione.

programma 2

Edilizia residenziale pubblica e locale e piani di edilizia economico- popolare

Amministrazione e funzionamento delle attività e dei servizi relativi allo sviluppo delle abitazioni. Comprende le spese: per la promozione, il monitoraggio e la valutazione delle attività di sviluppo abitativo, per lo sviluppo e la regolamentazione degli standard edilizi; gli interventi di edilizia pubblica abitativa e di edilizia economico-popolare, sovvenzionata, agevolata e convenzionata; per l'acquisizione di terreni per la costruzione di abitazioni; per la costruzione o l'acquisto e la ristrutturazione di unità abitative, destinate anche all'incremento dell'offerta di edilizia sociale abitativa. Comprende le spese per le sovvenzioni, i prestiti o i sussidi a sostegno dell'espansione, del miglioramento o della manutenzione delle abitazioni. Comprende le spese per la razionalizzazione e la valorizzazione del patrimonio di edilizia residenziale pubblica. Comprende le spese per la gestione del servizio dello sportello unico per l'edilizia residenziale. Non comprende le spese per le indennità in denaro o in natura dirette alle famiglie per sostenere le spese di alloggio che rientrano nel programma "Interventi per le famiglie" della missione 12 "Diritti sociali, politiche sociali e famiglia".

programma 3

Politica regionale unitaria per l'assetto del territorio e l'edilizia abitativa (solo per le Regioni)

Comprende le spese per la realizzazione della politica regionale unitaria in materia di assetto del territorio e l'edilizia abitativa, finanziata con i finanziamenti comunitari e i cofinanziamenti nazionali e con le risorse FAS. Sono altresì incluse le spese per le attività di assistenza tecnica connessa allo sviluppo della politica regionale unitaria in materia di assetto del territorio e l'edilizia abitativa. Non sono ricomprese le spese per specifici progetti finanziati dalla Comunità europea che non rientrano nella politica regionale unitaria e che sono classificati, secondo la finalità, negli altri programmi della missione.

Missione 9 Sviluppo sostenibile e tutela del territorio e dell'ambiente

programma 1

Difesa del suolo

Amministrazione e funzionamento delle attività per la tutela e la salvaguardia del territorio, dei fiumi, dei canali e dei collettori idrici, degli specchi lacuali, delle lagune, della fascia costiera, delle acque sotterranee, finalizzate alla riduzione del rischio idraulico, alla stabilizzazione dei fenomeni di dissesto idrogeologico, alla gestione e all'ottimizzazione dell'uso del demanio idrico, alla difesa dei litorali, alla gestione e sicurezza degli invasi, alla difesa dei versanti e delle aree a rischio frana, al monitoraggio del rischio sismico. Comprende le spese per i piani di bacino, i piani per l'assetto idrogeologico, i piani straordinari per le aree a rischio idrogeologico. Comprende le spese per la predisposizione dei sistemi di cartografia (geologica, geo-tematica e dei suoli) e del sistema informativo territoriale (banche dati geologica e dei suoli, sistema informativo geografico della costa). Comprende le spese per la programmazione, il coordinamento e il monitoraggio delle relative politiche sul territorio anche in raccordo con la programmazione dei finanziamenti comunitari e statali.

programma 2

Tutela, valorizzazione e recupero ambientale

Amministrazione e funzionamento delle attività collegate alla tutela, alla valorizzazione e al recupero dell'ambiente naturale. Comprende le spese per il recupero di miniere e cave abbandonate. Comprende le spese per sovvenzioni, prestiti o sussidi a sostegno delle attività degli enti e delle associazioni che operano per la tutela dell'ambiente. Comprende le spese per la formulazione, l'amministrazione, il coordinamento e il monitoraggio delle politiche, dei piani e dei programmi destinati alla promozione della tutela dell'ambiente, inclusi gli interventi per l'educazione ambientale. Comprende le spese per la valutazione di impatto ambientale di piani e progetti e per la predisposizione di standard ambientali per la fornitura di servizi. Comprende le spese a favore dello sviluppo sostenibile in materia ambientale, da cui sono esclusi gli interventi per la promozione del turismo sostenibile e per lo sviluppo delle energie rinnovabili. Comprende le spese per sovvenzioni, prestiti o sussidi a sostegno delle attività, degli enti e delle associazioni che operano a favore dello sviluppo sostenibile (ad esclusione del turismo ambientale e delle energie rinnovabili). Comprende le spese per la programmazione, il coordinamento e il monitoraggio delle relative politiche sul territorio anche in raccordo con la programmazione dei finanziamenti comunitari e statali. Comprende le spese per la manutenzione e la tutela del verde urbano. Non comprende le spese per la gestione di parchi e riserve naturali e per la protezione della biodiversità e dei beni paesaggistici, ricomprese nel programma "Aree protette, parchi naturali, protezione naturalistica e forestazione" della medesima missione. Comprende le spese per la polizia provinciale in materia ambientale. Non comprende le spese per la tutela e la valorizzazione delle risorse idriche ricomprese nel corrispondente programma della medesima missione.

programma 3

Rifiuti

Amministrazione, vigilanza, ispezione, funzionamento o supporto alla raccolta, al trattamento e ai sistemi di smaltimento dei rifiuti. Comprende le spese per la pulizia delle strade, delle piazze, viali, mercati, per la raccolta di tutti i tipi di rifiuti, differenziata e indifferenziata, per il trasporto in discarica o al luogo di trattamento. Comprende le spese per sovvenzioni, prestiti o sussidi a sostegno del funzionamento, della costruzione, della manutenzione o del miglioramento dei sistemi di raccolta, trattamento e smaltimento dei rifiuti, ivi compresi i contratti di servizio e di programma con le aziende per i servizi di igiene ambientale. Comprende le spese per i canoni del servizio di igiene ambientale.

programma 4

Servizio idrico integrato

Amministrazione e funzionamento delle attività relative all'approvvigionamento idrico, delle attività di vigilanza e regolamentazione per la fornitura di acqua potabile inclusi i controlli sulla purezza, sulle tariffe e sulla quantità dell'acqua. Comprende le spese per la costruzione o il funzionamento dei sistemi di fornitura dell'acqua diversi da quelli utilizzati per l'industria. Comprende le spese per sovvenzioni, prestiti o sussidi a sostegno del funzionamento, della costruzione, del mantenimento o del miglioramento dei sistemi di approvvigionamento idrico. Comprende le spese per le prestazioni per la fornitura di acqua ad uso pubblico e la manutenzione degli impianti idrici. Amministrazione e funzionamento dei sistemi delle acque reflue e per il loro trattamento. Comprende le spese per la gestione e la costruzione dei sistemi di collettori, condutture, tubazioni e pompe per smaltire tutti i tipi di acque reflue (acqua piovana, domestica e qualsiasi altro tipo di acque reflue). Comprende le spese per i processi meccanici, biologici o avanzati per soddisfare gli standard ambientali o le altre norme qualitative per le acque reflue. Amministrazione, vigilanza, ispezione, funzionamento, supporto ai sistemi delle acque reflue ed al loro smaltimento. Comprende le spese per sovvenzioni, prestiti, sussidi a sostegno del funzionamento, della costruzione, della manutenzione o del miglioramento dei sistemi delle acque reflue.

programma 5

Aree protette, parchi naturali, protezione naturalistica e forestazione

Amministrazione e funzionamento delle attività destinate alla protezione della biodiversità e dei beni paesaggistici. Comprende le spese per la protezione naturalistica e faunistica e per la gestione di parchi e aree naturali protette. Comprende le spese per sovvenzioni, prestiti, sussidi a sostegno delle attività degli enti, delle associazioni e di altri soggetti che operano per la protezione della biodiversità e dei beni paesaggistici. Comprende le spese per le attività e gli interventi a sostegno delle attività forestali, per la lotta e la prevenzione degli incendi boschivi. Non comprende le spese per le aree archeologiche, ricomprese nel programma "Valorizzazione dei beni di interesse storico" della missione 05 "Tutela e valorizzazione dei beni e attività culturali".

programma 6

Tutela e valorizzazione delle risorse idriche

Amministrazione e funzionamento delle attività per la tutela e la valorizzazione delle risorse idriche, per la protezione e il miglioramento dello stato degli ecosistemi acquatici, nonché di quelli terrestri e delle zone umide che da questi dipendono; per la protezione dell'ambiente acquatico e per la gestione sostenibile delle risorse idriche. Comprende le spese per gli interventi di risanamento delle acque e di tutela dall'inquinamento. Comprende le spese per il piano di tutela delle acque e la valutazione ambientale strategica in materia di risorse idriche. Non comprende le spese per i sistemi di irrigazione e per la raccolta e il trattamento delle acque reflue.

programma 7

Sviluppo sostenibile territorio montano piccoli Comuni

Amministrazione e funzionamento delle attività a sostegno dei piccoli comuni in territori montani e dello sviluppo sostenibile nei territori montani in generale.

programma 8

Qualità dell'aria e riduzione dell'inquinamento

Amministrazione e funzionamento delle attività relative alla tutela dell'aria e del clima, alla riduzione dell'inquinamento atmosferico, acustico e delle vibrazioni, alla protezione dalle radiazioni. Comprende la costruzione, la manutenzione e il funzionamento dei sistemi e delle stazioni di monitoraggio; la costruzione di barriere ed altre strutture anti-rumore (incluso il rifacimento di tratti di autostrade urbane o di ferrovie con materiali che riducono l'inquinamento acustico); gli interventi per controllare o prevenire le emissioni di gas e delle sostanze inquinanti dell'aria; la costruzione, la manutenzione e il funzionamento di impianti per la decontaminazione di terreni inquinati e per il deposito di prodotti inquinanti. Comprende le spese per il trasporto di prodotti inquinanti. Comprende le spese per l'amministrazione, la vigilanza, l'ispezione, il funzionamento o il supporto delle attività per la riduzione e il controllo dell'inquinamento. Comprende le sovvenzioni, i prestiti o i sussidi a sostegno delle attività collegate alla riduzione e al controllo dell'inquinamento. Comprende le spese per la programmazione, il coordinamento e il monitoraggio delle relative politiche sul territorio anche in raccordo con la programmazione e i finanziamenti comunitari e statali. Non comprende le spese per le misure di risanamento e di tutela dall'inquinamento delle acque (comprese nel programma "Tutela e valorizzazione delle risorse idriche") e del suolo (comprese nel programma "Difesa del suolo").

programma 9

Politica regionale unitaria per lo sviluppo sostenibile e la tutela del territorio e l'ambiente (solo per le Regioni)

Comprende le spese per la realizzazione della politica regionale unitaria in materia di sviluppo sostenibile e tutela del territorio e ambiente, finanziata con i finanziamenti comunitari e i cofinanziamenti nazionali e con le risorse FAS. Sono altresì incluse le spese per le attività di assistenza tecnica connessa allo sviluppo della politica regionale unitaria in materia di sviluppo sostenibile e tutela del territorio e ambiente. Non sono ricomprese le spese per specifici progetti finanziati dalla Comunità europea che non rientrano nella politica regionale unitaria e che sono classificati, secondo la finalità, negli altri programmi della missione.

Missione 10 Trasporti e diritto alla mobilità

programma 1

Viabilità.

E' intenzione mantenere e potenziare, per quanto possibile, la realtà esistente.

Missione 11 Soccorso civile

programma 1

Sistema di Protezione civile.

E' intenzione mantenere e potenziare, per quanto possibile, la realtà esistente.

Missione 12 Diritti sociali, politiche sociali e famiglia

programma 1

Politiche sociali.

E' intenzione mantenere e potenziare, per quanto possibile, la realtà esistente.

Missione 20 Fondi e accantonamenti

Missione 50 Debito pubblico

programma 1

Quota capitale ammortamento mutui in essere.

Spese sostenute per la restituzione, secondo piano di ammortamento, dei mutui ancora in essere.

Missione 60 Anticipazioni finanziarie

programma 1

Restituzione anticipazione di tesoreria.

Spesa da sostenere in caso di anticipazione di fondi da parte dell'Istituto che svolge il Servizio di tesoreria.

Obiettivi finanziari per missione e programma

Vengono ora riportati gli stanziamenti previsti per il triennio per ciascuna missione e programma.

Ogni riga riporta il cronoprogramma dell'impegno economico previsto per la realizzazione di ciascuna missione distinguendo, per ciascun anno, quanto effettivamente sarà speso nell'anno e quanto sarà destinato agli anni successivi (Fondo Pluriennale Vincolato).

Parte corrente per missione e programma

Missione	Programma	Previsioni definitive eser.precedente	2016		2017		2018	
			Previsioni	Di cui Fondo pluriennale vincolato	Previsioni	Di cui Fondo pluriennale vincolato	Previsioni	Di cui Fondo pluriennale vincolato
1	1	46.400,00	41.149,00	0,00	42.240,00	0,00	41.630,00	0,00
1	2	82.520,00	76.920,00	0,00	77.300,00	0,00	79.700,00	0,00
1	3	85.664,00	83.864,00	0,00	81.850,00	0,00	82.500,00	0,00
1	4	21.100,00	23.300,00	0,00	21.320,00	0,00	21.320,00	0,00
1	5	45.620,00	37.520,00	0,00	37.250,00	0,00	37.600,00	0,00
1	6	15.000,00	21.000,00	0,00	15.500,00	0,00	16.000,00	0,00
1	7	0,00	10.000,00	0,00	13.000,00	0,00	10.000,00	0,00
1	8	500,00	500,00	0,00	500,00	0,00	500,00	0,00
1	10	11.900,00	11.900,00	0,00	11.020,00	0,00	11.150,00	0,00
1	11	30.500,00	29.500,00	0,00	30.600,00	0,00	30.600,00	0,00
3	1	44.000,00	41.000,00	0,00	41.150,00	0,00	41.300,00	0,00
4	1	10.000,00	10.000,00	0,00	10.300,00	0,00	10.700,00	0,00
4	2	66.590,00	67.940,00	0,00	67.300,00	0,00	69.100,00	0,00
4	6	21.000,00	22.600,00	0,00	22.850,00	0,00	23.000,00	0,00
4	7	78.800,00	82.100,00	0,00	82.450,00	0,00	82.750,00	0,00

5	2	15.100,00	15.200,00	0,00	15.420,00	0,00	15.600,00	0,00
6	1	66.490,00	57.890,00	0,00	56.550,00	0,00	57.150,00	0,00
8	1	14.700,00	13.600,00	0,00	13.300,00	0,00	13.000,00	0,00
9	2	11.600,00	15.600,00	0,00	15.600,00	0,00	15.700,00	0,00
9	3	160.000,00	155.000,00	0,00	158.200,00	0,00	159.400,00	0,00
10	5	47.000,00	48.000,00	0,00	49.000,00	0,00	50.500,00	0,00
11	1	3.000,00	3.500,00	0,00	2.600,00	0,00	2.700,00	0,00
12	1	17.500,00	30.500,00	0,00	14.700,00	0,00	14.700,00	0,00
12	2	14.000,00	14.000,00	0,00	14.000,00	0,00	14.000,00	0,00
12	3	6.000,00	6.200,00	0,00	6.400,00	0,00	6.400,00	0,00
12	4	85.850,00	89.500,00	0,00	89.700,00	0,00	91.800,00	0,00
12	7	4.500,00	4.000,00	0,00	4.000,00	0,00	4.000,00	0,00
12	8	0,00	0,00	0,00	0,00	0,00	0,00	0,00
12	9	500,00	600,00	0,00	600,00	0,00	600,00	0,00
50	2	0,00	0,00	0,00	0,00	0,00	0,00	0,00
60	1	0,00	0,00	0,00	0,00	0,00	0,00	0,00
99	1	0,00	0,00	0,00	0,00	0,00	0,00	0,00
	TOTAL E	1.005.834,00	1.012.883,00	0,00	994.700,00	0,00	1.003.400,00	0,00


Tabella 18: Parte corrente per missione e programma

Parte corrente per missione

Missione	Descrizione	Previsioni definitive eser.precedente	2016		2017		2018	
			Previsioni	Di cui Fondo pluriennale vincolato	Previsioni	Di cui Fondo pluriennale vincolato	Previsioni	Di cui Fondo pluriennale vincolato
1	Servizi istituzionali, generali e di gestione	339.204,00	335.653,00	0,00	330.580,00	0,00	331.000,00	0,00
3	Ordine pubblico e sicurezza	44.000,00	41.000,00	0,00	41.150,00	0,00	41.300,00	0,00
4	Istruzione e diritto allo studio	176.390,00	182.640,00	0,00	182.900,00	0,00	185.550,00	0,00
5	Tutela e valorizzazione dei beni e attività culturali	15.100,00	15.200,00	0,00	15.420,00	0,00	15.600,00	0,00
6	Politiche giovanili, sport e tempo libero	66.490,00	57.890,00	0,00	56.550,00	0,00	57.150,00	0,00
8	Assetto del territorio ed edilizia abitativa	14.700,00	13.600,00	0,00	13.300,00	0,00	13.000,00	0,00
9	Sviluppo sostenibile e tutela del territorio e dell'ambiente	171.600,00	170.600,00	0,00	173.800,00	0,00	175.100,00	0,00
10	Trasporti e diritto alla mobilità	47.000,00	48.000,00	0,00	49.000,00	0,00	50.500,00	0,00
11	Soccorso civile	3.000,00	3.500,00	0,00	2.600,00	0,00	2.700,00	0,00
12	Diritti sociali, politiche sociali e famiglia	128.350,00	144.800,00	0,00	129.400,00	0,00	131.500,00	0,00
50	Debito pubblico	0,00	0,00	0,00	0,00	0,00	0,00	0,00
60	Anticipazioni finanziarie	0,00	0,00	0,00	0,00	0,00	0,00	0,00
99	Servizi per conto terzi	0,00	0,00	0,00	0,00	0,00	0,00	0,00

TOTALE	1.005.834,00	1.012.883,00	0,00	994.700,00	0,00	1.003.400,00	0,00
--------	--------------	--------------	------	------------	------	--------------	------

Tabella 19: Parte corrente per missione



- Servizi istituzionali, generali e di gestione
- Istruzione e diritto allo studio
- Politiche giovanili, sport e tempo libero
- Sviluppo sostenibile e tutela del territorio e dell'ambiente
- Soccorso civile
- Debito pubblico
- Servizi per conto terzi
- Ordine pubblico e sicurezza
- Tutela e valorizzazione dei beni e attività culturali
- Assetto del territorio ed edilizia abitativa
- Trasporti e diritto alla mobilità
- Diritti sociali, politiche sociali e famiglia
- Anticipazioni finanziarie

Illustrazione 1: Parte corrente per missione

Parte capitale per missione e programma


Missione	Programma	Previsioni definitive eser.precedente	2016		2017		2018	
			Previsioni	Di cui Fondo pluriennale vincolato	Previsioni	Di cui Fondo pluriennale vincolato	Previsioni	Di cui Fondo pluriennale vincolato
1	1	0,00	0,00	0,00	0,00	0,00	0,00	0,00
1	2	0,00	0,00	0,00	0,00	0,00	0,00	0,00
1	3	0,00	0,00	0,00	0,00	0,00	0,00	0,00
1	4	0,00	0,00	0,00	0,00	0,00	0,00	0,00
1	5	0,00	0,00	0,00	0,00	0,00	0,00	0,00
1	6	0,00	0,00	0,00	0,00	0,00	0,00	0,00
1	7	0,00	0,00	0,00	0,00	0,00	0,00	0,00
1	8	21.000,00	11.300,00	0,00	10.400,00	0,00	10.400,00	0,00
1	10	0,00	0,00	0,00	0,00	0,00	0,00	0,00
1	11	0,00	0,00	0,00	0,00	0,00	0,00	0,00
3	1	0,00	0,00	0,00	0,00	0,00	0,00	0,00
4	1	0,00	0,00	0,00	0,00	0,00	0,00	0,00
4	2	0,00	0,00	0,00	0,00	0,00	0,00	0,00

99	1	0,00	0,00	0,00	0,00	0,00	0,00	0,00	0,00	0,00
	TOTALE	210.000,00	85.950,00	0,00	0,00	40.000,00	0,00	0,00	40.000,00	0,00

Tabella 20: Parte capitale per missione e programma

Parte capitale per missione

Missione	Descrizione	Previsioni definitive eser. precedente	2016		2017		2018	
			Previsioni	Di cui Fondo pluriennale vincolato	Previsioni	Di cui Fondo pluriennale vincolato	Previsioni	Di cui Fondo pluriennale vincolato
1	Servizi istituzionali, generali e di gestione	21.000,00	11.300,00	0,00	10.400,00	0,00	10.400,00	0,00
3	Ordine pubblico e sicurezza	0,00	0,00	0,00	0,00	0,00	0,00	0,00
4	Istruzione e diritto allo studio	0,00	0,00	0,00	0,00	0,00	0,00	0,00
5	Tutela e valorizzazione dei beni e attività culturali	0,00	0,00	0,00	0,00	0,00	0,00	0,00
6	Politiche giovanili, sport e tempo libero	0,00	0,00	0,00	0,00	0,00	0,00	0,00
8	Assetto del territorio ed edilizia abitativa	162.900,00	72.650,00	0,00	27.600,00	0,00	27.600,00	0,00
9	Sviluppo sostenibile e tutela del territorio e dell'ambiente	0,00	0,00	0,00	0,00	0,00	0,00	0,00
10	Trasporti e diritto alla mobilità	25.100,00	0,00	0,00	0,00	0,00	0,00	0,00
11	Soccorso civile	0,00	0,00	0,00	0,00	0,00	0,00	0,00
12	Diritti sociali, politiche sociali e famiglia	1.000,00	2.000,00	0,00	2.000,00	0,00	2.000,00	0,00
50	Debito pubblico	0,00	0,00	0,00	0,00	0,00	0,00	0,00
60	Anticipazioni finanziarie	0,00	0,00	0,00	0,00	0,00	0,00	0,00
99	Servizi per conto terzi	0,00	0,00	0,00	0,00	0,00	0,00	0,00



- Servizi istituzionali, generali e di gestione
- Istruzione e diritto allo studio
- Politiche giovanili, sport e tempo libero
- Sviluppo sostenibile e tutela del territorio e dell'ambiente
- Soccorso civile
- Debito pubblico
- Servizi per conto terzi
- Ordine pubblico e sicurezza
- Tutela e valorizzazione dei beni e attività culturali
- Assetto del territorio ed edilizia abitativa
- Trasporti e diritto alla mobilità
- Diritti sociali, politiche sociali e famiglia
- Anticipazioni finanziarie
-

Illustrazione 2: Parte capitale per missione

Parte seconda

Programmazione dei lavori pubblici

La Parte 2 della Sezione operativa comprende la programmazione in materia di lavori pubblici, personale e patrimonio.

La realizzazione dei lavori pubblici degli enti locali deve essere svolta in conformità ad un programma triennale e ai suoi aggiornamenti annuali che sono ricompresi nella Sezione operativa del DUP.

I lavori da realizzare nel primo anno del triennio sono compresi nell'elenco annuale che costituisce il documento di previsione per gli investimenti in lavori pubblici e il loro finanziamento. Ogni ente locale deve analizzare, identificare e quantificare gli interventi e le risorse reperibili per il loro finanziamento.

Il programma deve in ogni modo indicare:

- le priorità e le azioni da intraprendere come richiesto dalla legge;
- la stima dei tempi e la durata degli adempimenti amministrativi di realizzazione delle opere e del collaudo;
- la stima dei fabbisogni espressi in termini sia di competenza, sia di cassa, al fine del relativo finanziamento in coerenza con i vincoli di finanza pubblica.

Trattando della programmazione dei lavori pubblici si dovrà fare necessariamente riferimento al "Fondo pluriennale vincolato" come saldo finanziario, costituito da risorse già accertate destinate al finanziamento di obbligazioni passive dell'ente già impegnate, ma esigibili in esercizi successivi a quello in cui è accertata l'entrata.

Investimenti triennio 2016/2018

Si prevede, nell'arco del triennio, di effettuare interventi di Manutenzione Generale al Patrimonio esistente. Tale scelta è frutto di due considerazioni fondamentali : la prima di disponibilità di risorse, la seconda di rispetto sia del "Pareggio di Bilancio" che dei "Vincoli di finanza pubblica". (per esemplificare si prevede di intervenire per la messa in sicurezza di una parte di muro di cinta del cimitero, di intervenire ritinteggiando i muri di alcuni immobili)

Quadro delle risorse disponibili

Tipologia delle risorse disponibili	2016	2017	2018	Totale
Entrate aventi destinazione vincolata per legge	0,00	0,00	0,00	0,00
Entrate acquisite mediante contrazione di mutuo	0,00	0,00	0,00	0,00
Entrate acquisite mediante apporto di capitale privato	0,00	0,00	0,00	0,00
Trasferimento di immobili ex art. 53, c. 6 e d. lgs 163/2006	0,00	0,00	0,00	0,00
Stanziamanti di bilancio	0,00	0,00	0,00	0,00
Altro **	85.950,00	40.000,00	40.000,00	165.950,00
TOTALE	85.950,00	40.000,00	40.000,00	165.950,00

Tabella 22: Quadro delle risorse disponibili

** esercizio 2016 € 85.950,00 di cui € 45.000 provento diritto superficie, € 20.000 proventi cimiteriali, € 20.000 proventi oneri urbanizzazione
 esercizio 2017 € 40.000,00 di cui € 20.000 proventi cimiteriali, € 20.000 proventi oneri urbanizzazione
 esercizio 2018 € 40.000,00 di cui € 20.000 proventi cimiteriali, € 20.000 proventi oneri urbanizzazione

Programma triennale delle opere pubbliche

N. progr.	Cod. Int. Amm. ne	CODICE ISTAT		Tipologia	Categoria	Descrizione dell'intervento	Stima dei costi del programma			Cessione immobili s/n	Apporto di capitale privato	
		Reg.	Prov. Com.				2017	2018	2019		Importo	Tipologia

Tabella 23: Programma triennale delle opere pubbliche

NON sono previste opere superiori ad € 100.000,00 e pertanto il Programma Triennale NON viene compilato.

Piano delle alienazioni e valorizzazioni patrimoniali

La gestione del patrimonio immobiliare comunale è strettamente legata alle politiche istituzionali, sociali e di governo del territorio che il Comune intende perseguire ed è principalmente orientata alla valorizzazione dei beni demaniali e patrimoniali del comune.

Nel rispetto dei principi di salvaguardia dell'interesse pubblico e mediante l'utilizzo di strumenti competitivi, la valorizzazione riguarda il riordino e la gestione del patrimonio immobiliare nonché l'individuazione dei beni, da dismettere, da alienare o da sottoporre ad altre e diverse forme di valorizzazione (concessione o locazione di lungo periodo, concessione di lavori pubblici, ecc...).

L'attività è articolata con riferimento a due livelli strategici:

- la valorizzazione del patrimonio anche attraverso la dismissione e l'alienazione dei beni, preordinata alla formazione d'entrata nel Bilancio del Comune, e alla messa a reddito dei cespiti;
- la razionalizzazione e l'ottimizzazione gestionale sia dei beni strumentali all'esercizio delle proprie funzioni sia di quelli locati, concessi o goduti da terzi.

La Giunta Comunale, con proprio atto n. 23 in data 16/4/2015 ha approvato "Approvazione del Piano Triennale 2016/2018 per il contenimento delle spese di funzionamento ai sensi dell'art. 2, commi 594 e 595 della Legge 24/12/2007, n.244" a cui si rinvia.

Nell'ambito della conduzione della gestione, trova piena applicazione la legislazione nazionale che negli ultimi anni ha interessato i beni pubblici demaniali dello Stato e degli enti territoriali ovvero il D.L. 25/6/2008 n. 112 (convertito nella L.133 del 6/8/2008), che all'art. 58 indica le procedure per il riordino, gestione e valorizzazione del patrimonio di Regioni, Province, Comuni e altri Enti locali prevedendo, tra le diverse disposizioni, la redazione del piano delle alienazioni da allegare al bilancio di previsione, nonché il D.Lgs 28/5/2010, n.85, il cosiddetto Federalismo demaniale, riguardante l'attribuzione a Comuni, Province e Regioni del patrimonio dello Stato.

Attualmente il Comune di Valera Fratta dispone di beni immobili (edifici/terreni) che sono utilizzati esclusivamente per finalità ed attività di interesse pubblico e relative alle finalità istituzionali dell'Ente. Non intende, pertanto, addivenire ad alienazioni immobiliari nel corso del 2016.

N.	Immobile	Valore in euro	Anno di prevista alienazione
		0,00	

NEGATIVO.

Si precisa che, nel rispetto del principio “(...) di sottoporre ad altre e diverse forme di valorizzazione (...)”, nell'anno 2015 è stata perfezionata un'operazione di Concessione in diritto di superficie trentennale di un'area con la società Vodafone, per un valore di € 45 mila. L'atto notarile è stato sottoscritto il 16 dicembre; per una questione tecnico-contabile, il provento è stato accreditato al comune in data 2 gennaio 2016. Si è quindi proceduto ad una contabilizzazione a competenza 2016, sia del finanziamento sia della relativa spesa.

Programmazione del fabbisogno di personale

L'art. 39 della Legge n. 449/1997 stabilisce che le Pubbliche Amministrazioni, al fine di assicurare funzionalità ed ottimizzazione delle risorse per il migliore funzionamento dei servizi in relazione alle disponibilità finanziarie e di bilancio, provvedano alla programmazione triennale del fabbisogno di personale, comprensivo delle unità di cui alla Legge n. 68/1999.

L'obbligo di programmazione del fabbisogno del personale è altresì sancito dall'art. 91 del D.Lgs. n. 267/2000, che precisa che la programmazione deve essere finalizzata alla riduzione programmata delle spese del personale. Il D.Lgs. 165/2001 dispone, inoltre, quanto segue relativamente alla programmazione del fabbisogno di personale:

- art. 6 - comma 4 - il documento di programmazione deve essere correlato alla dotazione organica dell'Ente e deve risultare coerente con gli strumenti di programmazione economicofinanziaria;
- art. 6 - comma 4bis - il documento di programmazione deve essere elaborato su proposta dei competenti dirigenti che individuano i profili professionali necessari allo svolgimento dei compiti istituzionali delle strutture cui sono preposti;
- art. 35 - comma 4 - la programmazione triennale dei fabbisogni di personale costituisce presupposto necessario per l'avvio delle procedure di reclutamento.

In base a quanto stabilito dal decreto legislativo n. 118 del 2011, le amministrazioni pubbliche territoriali (ai sensi del medesimo decreto) conformano la propria gestione a regole contabili uniformi definite sotto forma di principi contabili generali e di principi contabili applicati. Il principio contabile sperimentale applicato concernente la programmazione di bilancio prevede che all'interno della Sezione Operativa del Documento Unico di Programmazione sia contenuta anche la programmazione del fabbisogno di personale a livello triennale e annuale.

La programmazione, che è stata effettuata in coerenza con le valutazioni in merito ai fabbisogni organizzativi espressi dai Dirigenti dell'Ente, è riportata nel presente documento sotto forma di indirizzi e direttive di massima, a cui dovranno attenersi nelle indicazioni operative i piani occupazionali annuali approvati dalla Giunta Comunale.

Si precisa che a Marzo dell'anno 2017 un dipendente (qualifica C3) si collocherà in pensione. Sin da ora l'Amministrazione sta valutando la giusta soluzione da adottare al fine di mantenere un equilibrio a titolo di personale/servizi/lavoro. È infatti certa la necessità di coprire il posto che si renderà vacante stante la già attuale forte sotto-dotazione dell'organico (n. 3 dipendenti con n. 1685 abitanti).

Dotazione organica anno 2015 :

<u>Qualifica</u>	<u>Previsti in pianta organica</u>	<u>in servizio al 31/12/2015</u>
D4	1	1
C3	2	2
B3	4	0
B1	1	0
Totale	8	3

OGGETTO: Ricognizione delle eccedenze di personale. Adempimento annuale ai sensi degli art.33 del Decreto Legislativo 165/2001 come modificato dall'art.16 della legge 183/2011. Anno 2016

I sottoscritti Segretario Comunale e Responsabili di Area di questo Comune, con la presente dichiarano formalmente che, con riferimento alle Aree funzionali di pertinenza, non sussistono situazioni di soprannumero e/o eccedenze di personale.

Quanto sopra:

- in coerenza e continuità con quanto dichiarato per l'anno 2015, posto che la dotazione organica è rimasta immutata (n.3 dipendenti complessivi),

- in relazione al rapporto medio popolazione/dipendenti dei comuni della Regione Lombardia e di quelli c.d. "strutturalmente deficitari" (ai quali peraltro non appartiene questo Ente) che prevedono "presenze/consistenze numeriche" ben più consistenti di personale disponibile,

- all'incremento esponenziale del c.d. "carico amministrativo/burocratico" complessivo nonché delle incombenze poste in capo agli enti locali, tenuto conto altresì del venir meno del ruolo di altri enti del territorio (es. le province).

Il Segretario Comunale Dott. Gian Luca Muttarini

Rag. Lori Giovanna Responsabile Servizio Finanziario e Tributi

Bozzini Giorgio Sindaco e Responsabile are amministrativa e tecnica

Qualifica	Dipendenti di ruolo	Dipendenti non di ruolo	Totale	Variazione proposta
A1	0	0	0	0
A2	0	0	0	0
A3	0	0	0	0
A4	0	0	0	0
B1	0	0	0	0
B2	0	0	0	0
B3	0	0	0	0
B4	0	0	0	0
B5	0	0	0	0
B6	0	0	0	0
C1	0	0	0	0
C2	0	0	0	0
C3	2	0	2	0
C4	0	0	0	0
D1	0	0	0	0
D2	0	0	0	0
D3	0	0	0	0
D4	1	0	1	0
D5	0	0	0	0
Segretario	1	0	1	0
Dirigente	0	0	0	0

Tabella 24: Programmazione del fabbisogno di personale