

ALLEGATO
DELIBERA CC
Nr del 29/4/2015
6



COMUNE DI POLESELLA

Provincia di Rovigo

CONTO CONSUNTIVO ESERCIZIO FINANZIARIO 2014



COMUNE DI POLESELLA

PROVINCIA DI ROVIGO

CONTO DEL BILANCIO - PARTE ENTRATA ANNO 2014

Codice Capitolo	DESCRIZIONE		Residui Conservati e Stanziamenti definitivi di Bilancio	Conto del tesoriere	Determinazioni Residui	Accertamenti	Maggiori o Minori Entrate
				Riscossioni	Residui da riportare		
		RS	Residui (A)	Residui (B)	Residui (C)	Residui (D=B+C)	(E=D-A)
CP	Competenza (F)	Competenza (G)	Competenza (H)	Competenza (I=G+H)	(L=I-F)		
T	Totale (M)	Totale (B)	Residui al 31 Dicembre (C)	Accert. al 31 Dicembre (D=B+C)			
AVANZO							
0.00.0000		RS	0,00	0,00	0,00	0,00	0,00
0.0	AVANZO DI AMMINISTRAZIONE	CP	0,00	0,00	0,00	0,00	0,00
1 0		T	0,00	0,00	0,00	0,00	0,00
0.00.0000		RS	0,00	0,00	0,00	0,00	0,00
0.0	AVANZO DI AMMINISTRAZIONE : VINCOLATO	CP	0,00	0,00	0,00	0,00	0,00
1 1		T	0,00	0,00	0,00	0,00	0,00
0.00.0000		RS	0,00	0,00	0,00	0,00	0,00
0.0	AVANZO DI AMMINISTRAZIONE	CP	126.497,44	0,00	0,00	0,00	-126.497,44
1 2		T	126.497,44	0,00	0,00	0,00	-126.497,44
0.00.0000		RS	0,00	0,00	0,00	0,00	0,00
0.0	AVANZO DI AMMINISTRAZIONE	CP	0,00	0,00	0,00	0,00	0,00
1 3		T	0,00	0,00	0,00	0,00	0,00
0.00.0000		RS	0,00	0,00	0,00	0,00	0,00
0.0	AVANZO DI AMMINISTRAZIONE	CP	15.502,56	0,00	0,00	0,00	-15.502,56
1 4		T	15.502,56	0,00	0,00	0,00	-15.502,56
0.00.0000		RS	0,00	0,00	0,00	0,00	0,00
0.00.0000	Avanzo di Amministrazione	CP	142.000,00	0,00	0,00	0,00	-142.000,00
		T	142.000,00	0,00	0,00	0,00	-142.000,00
	AVANZO	RS	0,00	0,00	0,00	0,00	0,00
		CP	142.000,00	0,00	0,00	0,00	-142.000,00
		T	142.000,00	0,00	0,00	0,00	-142.000,00
Titolo 1 ENTRATE TRIBUTARIE							
Categoria 1 Imposte							
		RS	0,00	0,00	0,00	0,00	0,00
1.01.0010		CP	0,00	0,00	0,00	0,00	0,00
		T	0,00	0,00	0,00	0,00	0,00
		RS	0,00	0,00	0,00	0,00	0,00
1.01.0012	IMPOSTA COMUNALE IMMOBILI - IC	CP	5.000,00	9.007,08	0,00	9.007,08	4.007,08
		T	5.000,00	9.007,08	0,00	9.007,08	4.007,08
		RS	0,00	0,00	0,00	0,00	0,00
1.01.0014	ADDIZIONALE COMUNALE SUL CONSUMO ENERGIA ELETTRICA	CP	500,00	0,00	0,00	0,00	-500,00
		T	500,00	0,00	0,00	0,00	-500,00
		RS	64.464,35	72.289,02	0,00	72.289,02	7.824,67
1.01.0016	IMPOSTA MUNICIPALE PROPRIA E TASI	CP	873.498,48	903.544,87	5.394,76	908.939,63	35.441,15
		T	937.962,83	975.833,89	5.394,76	981.228,65	43.265,82
		RS	0,00	0,00	0,00	0,00	0,00
1.01.0018	IMPOSTA COMUNALE PUBBLICITA'	CP	22.000,00	18.084,97	0,00	18.084,97	-3.915,03
		T	22.000,00	18.084,97	0,00	18.084,97	-3.915,03



COMUNE DI POLESELLA

PROVINCIA DI ROVIGO

CONTO DEL BILANCIO - PARTE ENTRATA ANNO 2014

Codice Capitolo	DESCRIZIONE		Residui Conservati e Stanzamenti definitivi di Bilancio	Conto del tesoriere	Determinazioni Residui	Accertamenti	Maggiori o Minori Entrate
				Riscossioni	Residui da riportare		
			RS	Residui (A)	Residui (B)		Residui (C)
CP	Competenza (F)	Competenza (G)	Competenza (H)	Competenza (I=G+H)	(L=I-F)		
T	Totale (M)	Totale (B)	Residui al 31 Dicembre (C)	Accert. al 31 Dicembre (D=B+C)			
1.01.0020	ADDIZIONALE COMUNALE IRPEF	RS	70.224,38	70.238,37	0,00	70.238,37	13,99
		CP	324.000,00	345.334,74	0,00	345.334,74	21.334,74
		T	394.224,38	415.573,11	0,00	415.573,11	21.348,73
1.01.0021	COMPARTECIPAZIONE IRPEF	RS	0,00	0,00	0,00	0,00	0,00
		CP	1.000,00	816,63	0,00	816,63	-183,37
		T	1.000,00	816,63	0,00	816,63	-183,37
Totale Categoria 1	RS	134.688,73	142.527,39	0,00	142.527,39	7.838,66	
	CP	1.225.998,48	1.276.788,29	5.394,76	1.282.183,05	56.184,57	
	T	1.360.687,21	1.419.315,68	5.394,76	1.424.710,44	64.023,23	
Categoria 2 Tasse							
1.02.0030	RS	0,00	0,00	0,00	0,00	0,00	0,00
	CP	0,00	0,00	0,00	0,00	0,00	0,00
	T	0,00	0,00	0,00	0,00	0,00	0,00
1.02.0032	RS	0,00	0,00	0,00	0,00	0,00	0,00
	CP	0,00	0,00	0,00	0,00	0,00	0,00
	T	0,00	0,00	0,00	0,00	0,00	0,00
1.02.0034	TASSA SMALTIIMENTO RIFIUTI SOLIDI URBANI	RS	0,00	0,00	0,00	0,00	0,00
		CP	1.000,00	0,00	0,00	0,00	-1.000,00
		T	1.000,00	0,00	0,00	0,00	-1.000,00
1.02.0036	RS	0,00	0,00	0,00	0,00	0,00	0,00
	CP	0,00	0,00	0,00	0,00	0,00	0,00
	T	0,00	0,00	0,00	0,00	0,00	0,00
Totale Categoria 2	RS	0,00	0,00	0,00	0,00	0,00	0,00
	CP	1.000,00	0,00	0,00	0,00	0,00	-1.000,00
	T	1.000,00	0,00	0,00	0,00	0,00	-1.000,00
Categoria 3 Tributi speciali ed altre entrate tributarie proprie							
1.03.0045	DIRITTI PUBBLICHE AFFISSIONI	RS	0,00	0,00	0,00	0,00	0,00
		CP	2.000,00	0,00	0,00	0,00	-2.000,00
		T	2.000,00	0,00	0,00	0,00	-2.000,00
1.03.0050	RS	0,00	0,00	0,00	0,00	0,00	0,00
	CP	0,00	0,00	0,00	0,00	0,00	0,00
	T	0,00	0,00	0,00	0,00	0,00	0,00
1.03.0052	TRIBUTI SPECIALI E ALTRE ENTRATE PROPRIE	RS	0,00	0,00	0,00	0,00	0,00
		CP	526.683,06	536.907,55	0,00	536.907,55	10.224,49
		T	526.683,06	536.907,55	0,00	536.907,55	10.224,49
Totale Categoria 3	RS	0,00	0,00	0,00	0,00	0,00	0,00
	CP	528.683,06	536.907,55	0,00	536.907,55	8.224,49	8.224,49
	T	528.683,06	536.907,55	0,00	536.907,55	8.224,49	8.224,49



COMUNE DI POLESELLA

PROVINCIA DI ROVIGO

CONTO DEL BILANCIO - PARTE ENTRATA ANNO 2014

Codice Capitolo	DESCRIZIONE		Residui Conservati e Stanziamenti definitivi di Bilancio	Conto del tesoriere	Determinazioni Residui	Accertamenti	Maggiori o Minori Entrate
				Riscossioni	Residui da riportare		
RS			Residui (A)	Residui (B)	Residui (C)	Residui (D=B+C)	(E=D-A)
CP			Competenza (F)	Competenza (G)	Competenza (H)	Competenza (I=G+H)	(L=I-F)
T			Totale (M)	Totale (B)	Residui al 31 Dicembre (C)	Accert. al 31 Dicembre (D=B+C)	
Totale Titolo 1		RS	134.688,73	142.527,39	0,00	142.527,39	7.838,66
		CP	1.755.681,54	1.813.695,84	5.394,76	1.819.090,60	63.409,06
		T	1.890.370,27	1.956.223,23	5.394,76	1.961.617,99	71.247,72



COMUNE DI POLESELLA

PROVINCIA DI ROVIGO

CONTO DEL BILANCIO - PARTE ENTRATA ANNO 2014

Codice Capitolo	DESCRIZIONE		Residui Conservati e Stanziamenti definitivi di Bilancio	Conto del tesoriere	Determinazioni Residui	Accertamenti	Maggiori o Minori Entrate
				Riscossioni	Residui da riportare		
RS			Residui (A)	Residui (B)	Residui (C)	Residui (D=B+C)	(E=D-A)
CP			Competenza (F)	Competenza (G)	Competenza (H)	Competenza (I=G+H)	(L=I-F)
T			Totale (M)	Totale (B)	Residui al 31 Dicembre (C)	Accert. al 31 Dicembre (D=B+C)	
Titolo 2	ENTRATE DERIVANTI DA CONTRIBUTI E TRASF. CORRENTI DELLO STATO, DELLA REGIONE E DI ALTRI ENTI PUBBLICI						
Categoria 1	Contributi e trasferimenti correnti dallo Stato						
2.01.0066	FONDI ERARIALI FINANZIAMENTO AL BILANCIO	RS	0,00	0,00	0,00	0,00	0,00
		CP	88.392,28	359.068,75	0,00	359.068,75	270.676,47
		T	88.392,28	359.068,75	0,00	359.068,75	270.676,47
2.01.0078		RS	0,00	0,00	0,00	0,00	0,00
		CP	0,00	0,00	0,00	0,00	0,00
		T	0,00	0,00	0,00	0,00	0,00
Totale Categoria 1		RS	0,00	0,00	0,00	0,00	0,00
		CP	88.392,28	359.068,75	0,00	359.068,75	270.676,47
		T	88.392,28	359.068,75	0,00	359.068,75	270.676,47
Categoria 2	Contributi e trasferimenti correnti dalla Regione						
2.02.0096	CONTRIBUTI E TRASFERIMENTI CORRENTI DALLA REGIONE	RS	0,00	0,00	0,00	0,00	0,00
		CP	17.000,00	13.014,14	0,00	13.014,14	-3.985,86
		T	17.000,00	13.014,14	0,00	13.014,14	-3.985,86
2.02.0106		RS	0,00	0,00	0,00	0,00	0,00
		CP	0,00	0,00	0,00	0,00	0,00
		T	0,00	0,00	0,00	0,00	0,00
Totale Categoria 2		RS	0,00	0,00	0,00	0,00	0,00
		CP	17.000,00	13.014,14	0,00	13.014,14	-3.985,86
		T	17.000,00	13.014,14	0,00	13.014,14	-3.985,86
Categoria 3	Contributi e trasferimenti dalla Regione per funzioni delegate						
2.03.0125		RS	0,00	0,00	0,00	0,00	0,00
		CP	0,00	0,00	0,00	0,00	0,00
		T	0,00	0,00	0,00	0,00	0,00
2.03.0126	ASSEGNAZIONI FONDI REGIONALI PER FUNZIONI DELEGATE	RS	0,00	0,00	0,00	0,00	0,00
		CP	90.600,00	17.605,07	0,00	17.605,07	-72.994,93
		T	90.600,00	17.605,07	0,00	17.605,07	-72.994,93
Totale Categoria 3		RS	0,00	0,00	0,00	0,00	0,00
		CP	90.600,00	17.605,07	0,00	17.605,07	-72.994,93
		T	90.600,00	17.605,07	0,00	17.605,07	-72.994,93
Categoria 4	Contributi e trasferimenti da parte di organismi comunitari e internazionali						
2.04.0135		RS	0,00	0,00	0,00	0,00	0,00
		CP	0,00	0,00	0,00	0,00	0,00
		T	0,00	0,00	0,00	0,00	0,00
Totale Categoria 4		RS	0,00	0,00	0,00	0,00	0,00
		CP	0,00	0,00	0,00	0,00	0,00
		T	0,00	0,00	0,00	0,00	0,00
Categoria 5	Contributi e trasferimenti correnti da altri enti del settore pubblico						



COMUNE DI POLESELLA

PROVINCIA DI ROVIGO

CONTO DEL BILANCIO - PARTE ENTRATA ANNO 2014

Codice Capitolo	DESCRIZIONE		Residui Conservati e Stanzamenti definitivi di Bilancio	Conto del tesoriere	Determinazioni Residui	Accertamenti	Maggiori o Minori Entrate
				Riscossioni	Residui da riportare		
		RS	Residui (A)	Residui (B)	Residui (C)	Residui (D=B+C)	(E=D-A)
		CP	Competenza (F)	Competenza (G)	Competenza (H)	Competenza (I=G+H)	(L=I-F)
		T	Totale (M)	Totale (B)	Residui al 31 Dicembre (C)	Accert. al 31 Dicembre (D=B+C)	
2.05.0140	CONTRIBUTI E TRAFERIMENTI DA ALTRI ENTI DEL SETTORE PUBBLICO	RS	164.781,15	164.781,15	0,00	164.781,15	0,00
		CP	423.980,25	156.691,90	0,00	156.691,90	-267.288,35
		T	588.761,40	321.473,05	0,00	321.473,05	-267.288,35
Totale Categoria 5		RS	164.781,15	164.781,15	0,00	164.781,15	0,00
		CP	423.980,25	156.691,90	0,00	156.691,90	-267.288,35
		T	588.761,40	321.473,05	0,00	321.473,05	-267.288,35
Totale Titolo 2		RS	164.781,15	164.781,15	0,00	164.781,15	0,00
		CP	619.972,53	546.379,86	0,00	546.379,86	-73.592,67
		T	784.753,68	711.161,01	0,00	711.161,01	-73.592,67



COMUNE DI POLESELLA

PROVINCIA DI ROVIGO

CONTO DEL BILANCIO - PARTE ENTRATA ANNO 2014

Codice Capitolo	DESCRIZIONE	RS	Residui Conservati e Stanziamenti definitivi di Bilancio	Conto del tesoriere	Determinazioni Residui	Accertamenti	Maggiori o Minori Entrate
				Riscossioni	Residui da riportare		
			Residui (A)	Residui (B)	Residui (C)	Residui (D=B+C)	(E=D-A)
			Competenza (F)	Competenza (G)	Competenza (H)	Competenza (I=G+H)	(L=I-F)
T	Totale (M)	Totale (B)	Residui al 31 Dicembre (C)	Accert. al 31 Dicembre (D=B+C)			
Titolo 3 ENTRATE EXTRATRIBUTARIE							
Categoria 1 Proventi dei servizi pubblici							
3.01.0162	RS	50.800,07	50.800,07	0,00	50.800,07	0,00	
	CP	337.478,77	302.700,68	0,00	302.700,68	-34.778,09	
	T	388.278,84	353.500,75	0,00	353.500,75	-34.778,09	
3.01.0164	RS	0,00	0,00	0,00	0,00	0,00	
	CP	3.000,00	2.865,17	0,00	2.865,17	-134,83	
	T	3.000,00	2.865,17	0,00	2.865,17	-134,83	
3.01.0170	RS	107,90	107,90	0,00	107,90	0,00	
	CP	18.000,00	9.717,73	0,00	9.717,73	-8.282,27	
	T	18.107,90	9.825,63	0,00	9.825,63	-8.282,27	
3.01.0174	RS	0,00	0,00	0,00	0,00	0,00	
	CP	0,00	0,00	0,00	0,00	0,00	
	T	0,00	0,00	0,00	0,00	0,00	
3.01.0176	RS	448,92	448,92	0,00	448,92	0,00	
	CP	2.800,00	2.559,36	0,00	2.559,36	-240,64	
	T	3.248,92	3.008,28	0,00	3.008,28	-240,64	
3.01.0182	RS	0,00	0,00	0,00	0,00	0,00	
	CP	14.000,00	15.909,58	0,00	15.909,58	1.909,58	
	T	14.000,00	15.909,58	0,00	15.909,58	1.909,58	
3.01.0183	RS	0,00	0,00	0,00	0,00	0,00	
	CP	5.000,00	18.289,02	0,00	18.289,02	13.289,02	
	T	5.000,00	18.289,02	0,00	18.289,02	13.289,02	
3.01.0194	RS	0,00	0,00	0,00	0,00	0,00	
	CP	0,00	0,00	0,00	0,00	0,00	
	T	0,00	0,00	0,00	0,00	0,00	
3.01.0224	RS	0,00	0,00	0,00	0,00	0,00	
	CP	25.000,00	22.087,27	0,00	22.087,27	-2.912,73	
	T	25.000,00	22.087,27	0,00	22.087,27	-2.912,73	
3.01.0226	RS	0,00	0,00	0,00	0,00	0,00	
	CP	0,00	0,00	0,00	0,00	0,00	
	T	0,00	0,00	0,00	0,00	0,00	
Totale Categoria 1	RS	51.356,89	51.356,89	0,00	51.356,89	0,00	
	CP	405.278,77	374.128,81	0,00	374.128,81	-31.149,96	
	T	456.635,66	425.485,70	0,00	425.485,70	-31.149,96	
Categoria 2 Proventi dei beni dell'ente							
3.02.0251	RS	225,50	225,50	0,00	225,50	0,00	
	CP	60.000,00	88.122,86	0,00	88.122,86	28.122,86	
	T	60.225,50	88.348,36	0,00	88.348,36	28.122,86	



COMUNE DI POLESELLA

PROVINCIA DI ROVIGO

CONTO DEL BILANCIO - PARTE ENTRATA ANNO 2014

Codice Capitolo	DESCRIZIONE		Residui Conservati e Stanziamenti definitivi di Bilancio	Conto del tesoriere	Determinazioni Residui	Accertamenti	Maggiori o Minori Entrate
				Riscossioni	Residui da riportare		
		RS	Residui (A)	Residui (B)	Residui (C)	Residui (D=B+C)	(E=D-A)
		CP	Competenza (F)	Competenza (G)	Competenza (H)	Competenza (I=G+H)	(L=I-F)
		T	Totale (M)	Totale (B)	Residui al 31 Dicembre (C)	Accert. al 31 Dicembre (D=B+C)	
3.02.0252	FITTI REALI DI TERRENI	RS	0,00	0,00	0,00	0,00	0,00
		CP	19.000,00	18.051,54	0,00	18.051,54	-948,46
		T	19.000,00	18.051,54	0,00	18.051,54	-948,46
3.02.0254	FITTI REALI DI FABBRICATI	RS	0,00	0,00	0,00	0,00	0,00
		CP	59.504,00	45.085,44	0,00	45.085,44	-14.418,56
		T	59.504,00	45.085,44	0,00	45.085,44	-14.418,56
3.02.0264	ALTRI PROVENTI DEI BENI DELL'ENTE	RS	0,00	0,00	0,00	0,00	0,00
		CP	107.000,00	113.326,48	0,00	113.326,48	6.326,48
		T	107.000,00	113.326,48	0,00	113.326,48	6.326,48
3.02.0266	PROVENTI DA IMPIANTI E ATTREZZATURE SPORTIVE COMUNALI	RS	0,00	0,00	0,00	0,00	0,00
		CP	4.000,00	1.654,40	0,00	1.654,40	-2.345,60
		T	4.000,00	1.654,40	0,00	1.654,40	-2.345,60
Totale Categoria 2	RS	225,50	225,50	0,00	0,00	225,50	0,00
	CP	249.504,00	266.240,72	0,00	0,00	266.240,72	16.736,72
	T	249.729,50	266.466,22	0,00	0,00	266.466,22	16.736,72
Categoria 3	Interessi su anticipazioni e crediti						
3.03.0284	INTERESSI SULLE GIACENZE DI CASSA	RS	0,00	0,00	0,00	0,00	0,00
		CP	3.000,00	1.142,74	0,00	1.142,74	-1.857,26
		T	3.000,00	1.142,74	0,00	1.142,74	-1.857,26
Totale Categoria 3	RS	0,00	0,00	0,00	0,00	0,00	0,00
	CP	3.000,00	1.142,74	0,00	0,00	1.142,74	-1.857,26
	T	3.000,00	1.142,74	0,00	0,00	1.142,74	-1.857,26
Categoria 4	Utili netti delle aziende speciali e partecipate, dividendi di societa'.						
3.04.0296		RS	0,00	0,00	0,00	0,00	0,00
		CP	0,00	0,00	0,00	0,00	0,00
		T	0,00	0,00	0,00	0,00	0,00
Totale Categoria 4	RS	0,00	0,00	0,00	0,00	0,00	0,00
	CP	0,00	0,00	0,00	0,00	0,00	0,00
	T	0,00	0,00	0,00	0,00	0,00	0,00
Categoria 5	Proventi diversi.						
3.05.0310	CONCORSI E RIMBORSI E RECUPERI DA ENTI DEL SETTORE PUBBLICO	RS	0,00	0,00	0,00	0,00	0,00
		CP	100,00	0,00	0,00	0,00	-100,00
		T	100,00	0,00	0,00	0,00	-100,00
3.05.0312	RIMBORSO QUOTA PER SERVIZI CONSORZIATI ED UNIONE	RS	317,92	0,00	0,00	0,00	-317,92
		CP	23.213,40	11.795,29	0,00	11.795,29	-11.418,11
		T	23.531,32	11.795,29	0,00	11.795,29	-11.736,03
3.05.0316	RECUPERI E RIMBORSI DIVERSI	RS	0,00	0,00	0,00	0,00	0,00
		CP	6.000,00	4.575,05	0,00	4.575,05	-1.424,95
		T	6.000,00	4.575,05	0,00	4.575,05	-1.424,95



COMUNE DI POLESELLA PROVINCIA DI ROVIGO

CONTO DEL BILANCIO - PARTE ENTRATA ANNO 2014

Codice Capitolo	DESCRIZIONE		Residui Conservati e Stanzamenti definitivi di Bilancio	Conto del tesoriere	Determinazioni Residui	Accertamenti	Maggiori o Minori Entrate
				Riscossioni	Residui da riportare		
			RS	Residui (A)	Residui (B)		
CP	Competenza (F)	Competenza (G)	Competenza (H)	Competenza (I=G+H)	(L=I-F)		
T	Totale (M)	Totale (B)	Residui al 31 Dicembre (C)	Accert. al 31 Dicembre (D=B+C)			
3.05.0318		RS	0,00	0,00	0,00	0,00	0,00
		CP	0,00	0,00	0,00	0,00	0,00
		T	0,00	0,00	0,00	0,00	0,00
3.05.0322		RS	0,00	0,00	0,00	0,00	0,00
		CP	0,00	0,00	0,00	0,00	0,00
		T	0,00	0,00	0,00	0,00	0,00
3.05.0326	RECUPERO E RIMBORSO SOMME DAL PERSONALE	RS	0,00	0,00	0,00	0,00	0,00
		CP	500,00	0,00	0,00	0,00	-500,00
		T	500,00	0,00	0,00	0,00	-500,00
3.05.0336		RS	0,00	0,00	0,00	0,00	0,00
		CP	0,00	0,00	0,00	0,00	0,00
		T	0,00	0,00	0,00	0,00	0,00
3.05.0340		RS	0,00	0,00	0,00	0,00	0,00
		CP	0,00	0,00	0,00	0,00	0,00
		T	0,00	0,00	0,00	0,00	0,00
3.05.0344		RS	0,00	0,00	0,00	0,00	0,00
		CP	0,00	0,00	0,00	0,00	0,00
		T	0,00	0,00	0,00	0,00	0,00
3.05.0356		RS	0,00	0,00	0,00	0,00	0,00
		CP	0,00	0,00	0,00	0,00	0,00
		T	0,00	0,00	0,00	0,00	0,00
3.05.0357		RS	0,00	0,00	0,00	0,00	0,00
		CP	0,00	0,00	0,00	0,00	0,00
		T	0,00	0,00	0,00	0,00	0,00
3.05.0358		RS	0,00	0,00	0,00	0,00	0,00
		CP	0,00	0,00	0,00	0,00	0,00
		T	0,00	0,00	0,00	0,00	0,00
3.05.0359		RS	0,00	0,00	0,00	0,00	0,00
		CP	0,00	0,00	0,00	0,00	0,00
		T	0,00	0,00	0,00	0,00	0,00
3.05.0360	CONTRIBUTI PER ATTIVITA CULTURALI, SPORTIVE E VARIE	RS	0,00	0,00	0,00	0,00	0,00
		CP	6.000,00	6.100,00	0,00	6.100,00	100,00
		T	6.000,00	6.100,00	0,00	6.100,00	100,00
Totale Categoria 5		RS	317,92	0,00	0,00	0,00	-317,92
		CP	35.813,40	22.470,34	0,00	22.470,34	-13.343,06
		T	36.131,32	22.470,34	0,00	22.470,34	-13.660,98
Totale Titolo 3		RS	51.900,31	51.582,39	0,00	51.582,39	-317,92
		CP	693.596,17	663.982,61	0,00	663.982,61	-29.613,56
		T	745.496,48	715.565,00	0,00	715.565,00	-29.931,48



COMUNE DI POLESELLA

PROVINCIA DI ROVIGO

CONTO DEL BILANCIO - PARTE ENTRATA ANNO 2014

Codice Capitolo	DESCRIZIONE		Residui Conservati e Stanziamenti definitivi di Bilancio	Conto del tesoriere	Determinazioni Residui	Accertamenti	Maggiori o Minori Entrate	
				Riscossioni	Residui da riportare			
			RS	Residui (A)	Residui (B)	Residui (C)	Residui (D=B+C)	(E=D-A)
			CP	Competenza (F)	Competenza (G)	Competenza (H)	Competenza (I=G+H)	(L=I-F)
T	Totale (M)	Totale (B)	Residui al 31 Dicembre (C)	Accert. al 31 Dicembre (D=B+C)				
Titolo 4		ENTRATE DERIVANTI DA ALIENAZIONI, DA TRASFERIMENTI DI CAPITALE E DA RISCOSSIONI DI CREDITI						
Categoria 1		Alienazione di beni patrimoniali						
4.01.0000		RS	0,00	0,00	0,00	0,00	0,00	
		CP	0,00	0,00	0,00	0,00	0,00	
		T	0,00	0,00	0,00	0,00	0,00	
4.01.0402	ALIENAZIONE DI FABBRICATI COPMPRESI QUELLI A RISCATTO	RS	0,00	0,00	0,00	0,00	0,00	
		CP	50,00	50,00	0,00	50,00	0,00	
		T	50,00	50,00	0,00	50,00	0,00	
4.01.0404		RS	0,00	0,00	0,00	0,00	0,00	
		CP	0,00	0,00	0,00	0,00	0,00	
		T	0,00	0,00	0,00	0,00	0,00	
4.01.0406		RS	0,00	0,00	0,00	0,00	0,00	
		CP	0,00	0,00	0,00	0,00	0,00	
		T	0,00	0,00	0,00	0,00	0,00	
4.01.0416		RS	0,00	0,00	0,00	0,00	0,00	
		CP	0,00	0,00	0,00	0,00	0,00	
		T	0,00	0,00	0,00	0,00	0,00	
4.01.0417		RS	0,00	0,00	0,00	0,00	0,00	
		CP	0,00	0,00	0,00	0,00	0,00	
		T	0,00	0,00	0,00	0,00	0,00	
Totale Categoria 1		RS	0,00	0,00	0,00	0,00	0,00	
		CP	50,00	50,00	0,00	50,00	0,00	
		T	50,00	50,00	0,00	50,00	0,00	
Categoria 2		Trasferimenti di capitale dallo Stato						
4.02.0000		RS	0,00	0,00	0,00	0,00	0,00	
		CP	0,00	0,00	0,00	0,00	0,00	
		T	0,00	0,00	0,00	0,00	0,00	
4.02.0432		RS	0,00	0,00	0,00	0,00	0,00	
		CP	0,00	0,00	0,00	0,00	0,00	
		T	0,00	0,00	0,00	0,00	0,00	
4.02.0433		RS	0,00	0,00	0,00	0,00	0,00	
		CP	0,00	0,00	0,00	0,00	0,00	
		T	0,00	0,00	0,00	0,00	0,00	
Totale Categoria 2		RS	0,00	0,00	0,00	0,00	0,00	
		CP	0,00	0,00	0,00	0,00	0,00	
		T	0,00	0,00	0,00	0,00	0,00	
Categoria 3		Trasferimenti di capitale dalla Regione						



COMUNE DI POLESELLA

PROVINCIA DI ROVIGO

CONTO DEL BILANCIO - PARTE ENTRATA ANNO 2014

Codice Capitolo	DESCRIZIONE		Residui Conservati e Stanzamenti definitivi di Bilancio	Conto del tesoriere	Determinazioni Residui	Accertamenti	Maggiori o Minori Entrate
				Riscossioni	Residui da riportare		
		RS	Residui (A)	Residui (B)	Residui (C)	Residui (D=B+C)	(E=D-A)
		CP	Competenza (F)	Competenza (G)	Competenza (H)	Competenza (I=G+H)	(L=I-F)
		T	Totale (M)	Totale (B)	Residui al 31 Dicembre (C)	Accert. al 31 Dicembre (D=B+C)	
4.03.0000		RS	0,00	0,00	0,00	0,00	0,00
		CP	0,00	0,00	0,00	0,00	0,00
		T	0,00	0,00	0,00	0,00	0,00
4.03.0450	TRASFERIMENTI DALLA REGIONE PER FINANZIAMENTO SPESE DI INVESTIMENTO	RS	0,00	0,00	0,00	0,00	0,00
		CP	30.402,17	30.364,19	0,00	30.364,19	-37,98
		T	30.402,17	30.364,19	0,00	30.364,19	-37,98
4.03.0451		RS	0,00	0,00	0,00	0,00	0,00
		CP	0,00	0,00	0,00	0,00	0,00
		T	0,00	0,00	0,00	0,00	0,00
Totale Categoria 3		RS	0,00	0,00	0,00	0,00	0,00
		CP	30.402,17	30.364,19	0,00	30.364,19	-37,98
		T	30.402,17	30.364,19	0,00	30.364,19	-37,98
Categoria 4		Trasferimenti di capitale da altri enti del settore pubblico					
4.04.0460		RS	0,00	0,00	0,00	0,00	0,00
		CP	0,00	0,00	0,00	0,00	0,00
		T	0,00	0,00	0,00	0,00	0,00
4.04.0471		RS	0,00	0,00	0,00	0,00	0,00
		CP	0,00	0,00	0,00	0,00	0,00
		T	0,00	0,00	0,00	0,00	0,00
Totale Categoria 4		RS	0,00	0,00	0,00	0,00	0,00
		CP	0,00	0,00	0,00	0,00	0,00
		T	0,00	0,00	0,00	0,00	0,00
Categoria 5		Trasferimenti di capitale da altri soggetti					
4.05.0483	TRASFERIMENTO DI CAPITALE DA ALTRI SOGGETTI	RS	27.500,00	0,00	0,00	0,00	-27.500,00
		CP	215.000,00	20.648,53	0,00	20.648,53	-194.351,47
		T	242.500,00	20.648,53	0,00	20.648,53	-221.851,47
Totale Categoria 5		RS	27.500,00	0,00	0,00	0,00	-27.500,00
		CP	215.000,00	20.648,53	0,00	20.648,53	-194.351,47
		T	242.500,00	20.648,53	0,00	20.648,53	-221.851,47
Categoria 6		Riscossione di crediti					
4.06.0509		RS	0,00	0,00	0,00	0,00	0,00
		CP	0,00	0,00	0,00	0,00	0,00
		T	0,00	0,00	0,00	0,00	0,00
4.06.0510		RS	0,00	0,00	0,00	0,00	0,00
		CP	0,00	0,00	0,00	0,00	0,00
		T	0,00	0,00	0,00	0,00	0,00
Totale Categoria 6		RS	0,00	0,00	0,00	0,00	0,00
		CP	0,00	0,00	0,00	0,00	0,00
		T	0,00	0,00	0,00	0,00	0,00



COMUNE DI POLESELLA

PROVINCIA DI ROVIGO

CONTO DEL BILANCIO - PARTE ENTRATA ANNO 2014

Codice Capitolo	DESCRIZIONE		Residui Conservati e Stanziamenti definitivi di Bilancio	Conto del tesoriere	Determinazioni Residui	Accertamenti	Maggiori o Minori Entrate
				Riscossioni	Residui da riportare		
		RS	Residui (A)	Residui (B)	Residui (C)	Residui (D=B+C)	(E=D-A)
		CP	Competenza (F)	Competenza (G)	Competenza (H)	Competenza (I=G+H)	(L=I-F)
		T	Totale (M)	Totale (B)	Residui al 31 Dicembre (C)	Accert. al 31 Dicembre (D=B+C)	
		RS	27.500,00	0,00	0,00	0,00	-27.500,00
		CP	245.452,17	51.062,72	0,00	51.062,72	-194.389,45
		T	272.952,17	51.062,72	0,00	51.062,72	-221.889,45
	Totale Titolo 4						



COMUNE DI POLESELLA

PROVINCIA DI ROVIGO

CONTO DEL BILANCIO - PARTE ENTRATA ANNO 2014

Codice Capitolo	DESCRIZIONE		Residui Conservati e Stanziamenti definitivi di Bilancio	Conto del tesoriere	Determinazioni Residui	Accertamenti	Maggiori 0 Minori Entrate
				Riscossioni	Residui da riportare		
RS			Residui (A)	Residui (B)	Residui (C)	Residui (D=B+C)	(E=D-A)
CP			Competenza (F)	Competenza (G)	Competenza (H)	Competenza (I=G+H)	(L=I-F)
T			Totale (M)	Totale (B)	Residui al 31 Dicembre (C)	Accert. al 31 Dicembre (D=B+C)	
Titolo 5 ENTRATE DERIVANTI DA ACCENSIONE DI PRESTITI							
Categoria 1 Anticipazioni di cassa							
5.01.0550	RS		0,00	0,00	0,00	0,00	0,00
	CP		0,00	0,00	0,00	0,00	0,00
	T		0,00	0,00	0,00	0,00	0,00
Totale Categoria 1	RS		0,00	0,00	0,00	0,00	0,00
	CP		0,00	0,00	0,00	0,00	0,00
	T		0,00	0,00	0,00	0,00	0,00
Categoria 3 Assunzione di mutui e prestiti							
5.03.0000	RS		0,00	0,00	0,00	0,00	0,00
	CP		0,00	0,00	0,00	0,00	0,00
	T		0,00	0,00	0,00	0,00	0,00
5.03.0602 ASSUNZIONE DI MUTUI DA CASSA DEPOSITI E PRESTITI	RS		11.581,59	23.820,46	0,00	23.820,46	12.238,87
	CP		0,00	0,00	0,00	0,00	0,00
	T		11.581,59	23.820,46	0,00	23.820,46	12.238,87
Totale Categoria 3	RS		11.581,59	23.820,46	0,00	23.820,46	12.238,87
	CP		0,00	0,00	0,00	0,00	0,00
	T		11.581,59	23.820,46	0,00	23.820,46	12.238,87
Totale Titolo 5	RS		11.581,59	23.820,46	0,00	23.820,46	12.238,87
	CP		0,00	0,00	0,00	0,00	0,00
	T		11.581,59	23.820,46	0,00	23.820,46	12.238,87



COMUNE DI POLESELLA

PROVINCIA DI ROVIGO

RIEPILOGO GENERALE DELLE ENTRATE ANNO 2014

Codice Capitolo	DESCRIZIONE		Residui Conservati e Stanziamenti definitivi di Bilancio	Conto del tesoriere	Determinazioni Residui	Accertamenti	Maggiori o Minori Entrate
				Riscossioni	Residui da riportare		
			RS	Residui (A)	Residui (B)		
CP	Competenza (F)	Competenza (G)	Competenza (H)	Competenza (I=G+H)	(L=I-F)		
T	Totale (M)	Totale (B)	Residui al 31 Dicembre (C)	Accert. al 31 Dicembre (D=B+C)			
TOTALE TITOLO 1	RS		134.688,73	142.527,39	0,00	142.527,39	7.838,66
	CP		1.755.681,54	1.813.695,84	5.394,76	1.819.090,60	63.409,06
	T		1.890.370,27	1.956.223,23	5.394,76	1.961.617,99	71.247,72
TOTALE TITOLO 2	RS		164.781,15	164.781,15	0,00	164.781,15	0,00
	CP		619.972,53	546.379,86	0,00	546.379,86	-73.592,67
	T		784.753,68	711.161,01	0,00	711.161,01	-73.592,67
TOTALE TITOLO 3	RS		51.900,31	51.582,39	0,00	51.582,39	-317,92
	CP		693.596,17	663.982,61	0,00	663.982,61	-29.613,56
	T		745.496,48	715.565,00	0,00	715.565,00	-29.931,48
TOTALE TITOLO 4	RS		27.500,00	0,00	0,00	0,00	-27.500,00
	CP		245.452,17	51.062,72	0,00	51.062,72	-194.389,45
	T		272.952,17	51.062,72	0,00	51.062,72	-221.889,45
TOTALE TITOLO 5	RS		11.581,59	23.820,46	0,00	23.820,46	12.238,87
	CP		0,00	0,00	0,00	0,00	0,00
	T		11.581,59	23.820,46	0,00	23.820,46	12.238,87
TOTALE TITOLO 6	RS		165.199,07	9.517,69	134.113,70	143.631,39	-21.567,68
	CP		1.882.000,00	793.294,21	8.252,77	801.546,98	-1.080.453,02
	T		2.047.199,07	802.811,90	142.366,47	945.178,37	-1.102.020,70
TOTALE GENERALE DELLE ENTRATE	RS		555.650,85	392.229,08	134.113,70	526.342,78	-29.308,07
	CP		5.196.702,41	3.868.415,24	13.647,53	3.882.062,77	-1.314.639,64
	T		5.752.353,26	4.260.644,32	147.761,23	4.408.405,55	-1.343.947,71
AVANZO	RS		0,00	0,00	0,00	0,00	0,00
	CP		142.000,00	0,00	0,00	0,00	-142.000,00
	T		142.000,00	0,00	0,00	0,00	-142.000,00
Fondo di Cassa al 1° Gennaio	RS		0,00	1.772.543,45	0,00	0,00	0,00
	CP		0,00	0,00	0,00	0,00	0,00
	T		0,00	1.772.543,45	0,00	0,00	0,00
TOTALE GENERALE	RS	✓	555.650,85	2.164.772,53	✓ 134.113,70	526.342,78	✓ -29.308,07
	CP	✓	5.338.702,41	✓ 3.868.415,24	✓ 13.647,53	✓ 3.882.062,77	-1.456.639,64
	T	✓	5.894.353,26	✓ 6.033.187,77	147.761,23	4.408.405,55	-1.485.947,71



COMUNE DI POLESELLA

PROVINCIA DI ROVIGO

CONTO DEL BILANCIO - PARTE ENTRATA ANNO 2014

Codice Capitolo	DESCRIZIONE		Residui Conservati e Stanziamenti definitivi di Bilancio	Conto del tesoriere	Determinazioni Residui	Accertamenti	Maggiori o Minori Entrate
				Riscossioni	Residui da riportare		
		RS	Residui (A)	Residui (B)	Residui (C)	Residui (D=B+C)	(E=D-A)
		CP	Competenza (F)	Competenza (G)	Competenza (H)	Competenza (I=G+H)	(L=I-F)
		T	Totale (M)	Totale (B)	Residui al 31 Dicembre (C)	Accert. al 31 Dicembre (D=B+C)	
Titolo 6 ENTRATE DA SERVIZI PER CONTO DI TERZI							
6.01.0000	Ritenute previdenziali e assistenziali al personale	RS	0,00	0,00	0,00	0,00	0,00
		CP	100.000,00	55.562,18	0,00	55.562,18	-44.437,82
		T	100.000,00	55.562,18	0,00	55.562,18	-44.437,82
6.02.0000	Ritenute erariali	RS	0,00	0,00	0,00	0,00	0,00
		CP	318.000,00	139.363,81	0,00	139.363,81	-178.636,19
		T	318.000,00	139.363,81	0,00	139.363,81	-178.636,19
6.03.0000	Altre ritenute al personale per conto di terzi	RS	0,00	0,00	0,00	0,00	0,00
		CP	11.000,00	5.601,14	0,00	5.601,14	-5.398,86
		T	11.000,00	5.601,14	0,00	5.601,14	-5.398,86
6.04.0000	Depositi cauzionali	RS	4.902,75	0,00	4.902,75	4.902,75	0,00
		CP	30.000,00	1.400,78	0,00	1.400,78	-28.599,22
		T	34.902,75	1.400,78	4.902,75	6.303,53	-28.599,22
6.05.0000	Rimborso spese per servizi per conto di terzi	RS	152.296,32	1.517,69	129.210,95	130.728,64	-21.567,68
		CP	1.375.000,00	585.925,40	252,77	586.178,17	-788.821,83
		T	1.527.296,32	587.443,09	129.463,72	716.906,81	-810.389,51
6.06.0000	Rimborso di anticipazione di fondi per il servizio economato	RS	8.000,00	8.000,00	0,00	8.000,00	0,00
		CP	8.000,00	0,00	8.000,00	8.000,00	0,00
		T	16.000,00	8.000,00	8.000,00	16.000,00	0,00
6.07.0000	Depositi per spese contrattuali	RS	0,00	0,00	0,00	0,00	0,00
		CP	40.000,00	5.440,90	0,00	5.440,90	-34.559,10
		T	40.000,00	5.440,90	0,00	5.440,90	-34.559,10
Totale Titolo 6		RS	165.199,07	9.517,69	134.113,70	143.631,39	-21.567,68
		CP	1.882.000,00	793.294,21	8.252,77	801.546,98	-1.080.453,02
		T	2.047.199,07	802.811,90	142.366,47	945.178,37	-1.102.020,70



COMUNE DI POLESELLA

PROVINCIA DI ROVIGO

CONTO DEL BILANCIO - PARTE USCITA ANNO 2014

Codice Capitolo	DESCRIZIONE		Residui Conservati e Stanziamenti definitivi di Bilancio	Conto del tesoriere	Determinazioni Residui	Impegni	Minori residui o Economiche
				Pagamenti	Residui da riportare		
RS			Residui (A)	Residui (B)	Residui (C)	Residui (D=B+C)	(E=D-A)
CP			Competenza (F)	Competenza (G)	Competenza (H)	Competenza (I=G+H)	(L=I-F)
T			Totale (M)	Totale (B)	Residui al 31 Dicembre (C)	Impegni al 31 Dicembre (D=B+C)	
Titolo 1	SPESE CORRENTI						
Funzione 1	FUNZIONI GENERALI DI AMMINISTRAZIONE, DI GESTIONE E DI CONTROLLO						
Servizio 1	Organi istituzionali, partecipazione e decentramento						
1.01.01.01	Personale	RS	0,00	0,00	0,00	0,00	0,00
		CP	0,00	0,00	0,00	0,00	0,00
		T	0,00	0,00	0,00	0,00	0,00
1.01.01.02	Acquisto di beni di consumo e/o di materie prime	RS	644,03	477,59	166,41	644,00	-0,03
		CP	958,00	257,99	0,00	257,99	-700,01
		T	1.602,03	735,58	166,41	901,99	-700,04
1.01.01.03	Prestazioni di servizi	RS	14.255,03	12.714,23	300,00	13.014,23	-1.240,80
		CP	47.623,00	38.653,97	4.234,43	42.888,40	-4.734,60
		T	61.878,03	51.368,20	4.534,43	55.902,63	-5.975,40
1.01.01.04	Utilizzo di beni di terzi	RS	0,00	0,00	0,00	0,00	0,00
		CP	0,00	0,00	0,00	0,00	0,00
		T	0,00	0,00	0,00	0,00	0,00
1.01.01.05	Trasferimenti	RS	0,00	0,00	0,00	0,00	0,00
		CP	500,00	500,00	0,00	500,00	0,00
		T	500,00	500,00	0,00	500,00	0,00
1.01.01.07	Imposte e tasse	RS	1.751,96	980,19	0,00	980,19	-771,77
		CP	3.500,00	2.033,03	1.466,97	3.500,00	0,00
		T	5.251,96	3.013,22	1.466,97	4.480,19	-771,77
	Totale Servizio 1	RS	16.651,02	14.172,01	466,41	14.638,42	-2.012,60
		CP	52.581,00	41.444,99	5.701,40	47.146,39	-5.434,61
		T	69.232,02	55.617,00	6.167,81	61.784,81	-7.447,21
Servizio 2	Segreteria generale, personale e organizzazione						
1.01.02.01	Personale	RS	108.017,83	57.266,00	26.173,49	83.439,49	-24.578,34
		CP	304.988,95	249.218,07	55.399,00	304.617,07	-371,88
		T	413.006,78	306.484,07	81.572,49	388.056,56	-24.950,22
1.01.02.02	Acquisto di beni di consumo e/o di materie prime	RS	6.643,05	5.208,51	1.312,55	6.521,06	-121,99
		CP	10.400,00	5.198,42	2.849,62	8.048,04	-2.351,96
		T	17.043,05	10.406,93	4.162,17	14.569,10	-2.473,95
1.01.02.03	Prestazioni di servizi	RS	146.327,29	107.143,57	30.045,09	137.188,66	-9.138,63
		CP	128.067,55	62.446,25	59.770,41	122.216,66	-5.850,89
		T	274.394,84	169.589,82	89.815,50	259.405,32	-14.989,52
1.01.02.04	Utilizzo di beni di terzi	RS	341,22	341,22	0,00	341,22	0,00
		CP	2.600,00	518,88	589,26	1.108,14	-1.491,86
		T	2.941,22	860,10	589,26	1.449,36	-1.491,86



COMUNE DI POLESELLA

PROVINCIA DI ROVIGO

CONTO DEL BILANCIO - PARTE USCITA ANNO 2014

Codice Capitolo	DESCRIZIONE		Residui Conservati e Stanziamenti definitivi di Bilancio	Conto del tesoriere	Determinazioni Residui	Impegni	Minori residui o Economie
				Pagamenti	Residui da riportare		
		RS	Residui (A)	Residui (B)	Residui (C)	Residui (D=B+C)	(E=D-A)
		CP	Competenza (F)	Competenza (G)	Competenza (H)	Competenza (I=G+H)	(L=I-F)
		T	Totale (M)	Totale (B)	Residui al 31 Dicembre (C)	Impegni al 31 Dicembre (D=B+C)	
1.01.02.05	Trasferimenti	RS	18.222,64	3.306,07	13.562,00	16.868,07	-1.354,57
		CP	239.254,50	111.268,29	126.347,00	237.615,29	-1.639,21
		T	257.477,14	114.574,36	139.909,00	254.483,36	-2.993,78
1.01.02.06	Interessi passivi ed oneri finanziari diversi	RS	0,00	0,00	0,00	0,00	0,00
		CP	0,00	0,00	0,00	0,00	0,00
		T	0,00	0,00	0,00	0,00	0,00
1.01.02.07	Imposte e tasse	RS	10.335,07	10.274,96	0,00	10.274,96	-60,11
		CP	20.087,41	12.056,15	7.943,85	20.000,00	-87,41
		T	30.422,48	22.331,11	7.943,85	30.274,96	-147,52
1.01.02.09	Ammortamenti di esercizio	RS	0,00	0,00	0,00	0,00	0,00
		CP	0,00	0,00	0,00	0,00	0,00
		T	0,00	0,00	0,00	0,00	0,00
	Totale Servizio 2	RS	289.887,10	183.540,33	71.093,13	254.633,46	-35.253,64
		CP	705.398,41	440.706,06	252.899,14	693.605,20	-11.793,21
		T	995.285,51	624.246,39	323.992,27	948.238,66	-47.046,85
Servizio 4	Gestione delle entrate tributarie e servizi fiscali						
1.01.04.01	Personale	RS	0,00	0,00	0,00	0,00	0,00
		CP	0,00	0,00	0,00	0,00	0,00
		T	0,00	0,00	0,00	0,00	0,00
1.01.04.03	Prestazioni di servizi	RS	1.466,14	355,29	0,00	355,29	-1.110,85
		CP	500,00	0,00	0,00	0,00	-500,00
		T	1.966,14	355,29	0,00	355,29	-1.610,85
1.01.04.05	Trasferimenti	RS	1.239,03	0,00	0,00	0,00	-1.239,03
		CP	9.600,00	5.149,02	0,00	5.149,02	-4.450,98
		T	10.839,03	5.149,02	0,00	5.149,02	-5.690,01
1.01.04.07	Imposte e tasse	RS	12.333,46	2.127,53	0,00	2.127,53	-10.205,93
		CP	700,00	0,00	0,00	0,00	-700,00
		T	13.033,46	2.127,53	0,00	2.127,53	-10.905,93
	Totale Servizio 4	RS	15.038,63	2.482,82	0,00	2.482,82	-12.555,81
		CP	10.800,00	5.149,02	0,00	5.149,02	-5.650,98
		T	25.838,63	7.631,84	0,00	7.631,84	-18.206,79
Servizio 5	Gestione dei beni demaniali e patrimoniali						
1.01.05.02	Acquisto di beni di consumo e/o di materie prime	RS	0,00	0,00	0,00	0,00	0,00
		CP	800,00	734,40	0,00	734,40	-65,60
		T	800,00	734,40	0,00	734,40	-65,60
1.01.05.03	Prestazioni di servizi	RS	10.235,35	6.963,99	2.319,90	9.283,89	-951,46
		CP	10.400,00	4.201,07	6.115,31	10.316,38	-83,62
		T	20.635,35	11.165,06	8.435,21	19.600,27	-1.035,08



COMUNE DI POLESELLA

PROVINCIA DI ROVIGO

CONTO DEL BILANCIO - PARTE USCITA ANNO 2014

Codice Capitolo	DESCRIZIONE		Residui Conservati e Stanziamenti definitivi di Bilancio	Conto del tesoriere	Determinazioni Residui	Impegni	Minori residui o Economie
				Pagamenti	Residui da riportare		
		RS	Residui (A)	Residui (B)	Residui (C)	Residui (D=B+C)	(E=D-A)
		CP	Competenza (F)	Competenza (G)	Competenza (H)	Competenza (I=G+H)	(L=I-F)
		T	Totale (M)	Totale (B)	Residui al 31 Dicembre (C)	Impegni al 31 Dicembre (D=B+C)	
1.01.05.04	Utilizzo di beni di terzi	RS	2.234,18	1.797,02	437,16	2.234,18	0,00
		CP	14.100,00	8.755,51	5.244,49	14.000,00	-100,00
		T	16.334,18	10.552,53	5.681,65	16.234,18	-100,00
1.01.05.05	Trasferimenti	RS	600,00	0,00	600,00	600,00	0,00
		CP	800,00	0,00	800,00	800,00	0,00
		T	1.400,00	0,00	1.400,00	1.400,00	0,00
1.01.05.06	Interessi passivi ed oneri finanziari diversi	RS	0,00	0,00	0,00	0,00	0,00
		CP	13.536,00	13.535,84	0,00	13.535,84	-0,16
		T	13.536,00	13.535,84	0,00	13.535,84	-0,16
1.01.05.07	Imposte e tasse	RS	2.659,14	1.633,13	500,34	2.133,47	-525,67
		CP	16.353,00	14.852,50	0,00	14.852,50	-1.500,50
		T	19.012,14	16.485,63	500,34	16.985,97	-2.026,17
1.01.05.09	Ammortamenti di esercizio	RS	0,00	0,00	0,00	0,00	0,00
		CP	0,00	0,00	0,00	0,00	0,00
		T	0,00	0,00	0,00	0,00	0,00
Totale Servizio 5		RS	15.728,67	10.394,14	3.857,40	14.251,54	-1.477,13
		CP	55.989,00	42.079,32	12.159,80	54.239,12	-1.749,88
		T	71.717,67	52.473,46	16.017,20	68.490,66	-3.227,01
Servizio 6	Ufficio tecnico						
1.01.06.01	Personale	RS	12.478,74	4.679,96	3.213,16	7.893,12	-4.585,62
		CP	85.025,91	75.944,93	8.483,30	84.428,23	-597,68
		T	97.504,65	80.624,89	11.696,46	92.321,35	-5.183,30
1.01.06.02	Acquisto di beni di consumo e/o di materie prime	RS	897,74	273,08	604,62	877,70	-20,04
		CP	500,00	0,00	0,00	0,00	-500,00
		T	1.397,74	273,08	604,62	877,70	-520,04
1.01.06.03	Prestazioni di servizi	RS	2.058,93	0,00	304,08	304,08	-1.754,85
		CP	2.522,56	1.522,56	1.000,00	2.522,56	0,00
		T	4.581,49	1.522,56	1.304,08	2.826,64	-1.754,85
1.01.06.07	Imposte e tasse	RS	1.446,88	1.446,88	0,00	1.446,88	0,00
		CP	5.583,89	3.777,00	1.806,89	5.583,89	0,00
		T	7.030,77	5.223,88	1.806,89	7.030,77	0,00
Totale Servizio 6		RS	16.882,29	6.399,92	4.121,86	10.521,78	-6.360,51
		CP	93.632,36	81.244,49	11.290,19	92.534,68	-1.097,68
		T	110.514,65	87.644,41	15.412,05	103.056,46	-7.458,19
Servizio 7	Anagrafe, stato civile, elettorale, leva e servizio statistico						
1.01.07.01	Personale	RS	4.066,02	1.665,99	0,00	1.665,99	-2.400,03
		CP	59.931,21	55.556,98	3.932,78	59.489,76	-441,45
		T	63.997,23	57.222,97	3.932,78	61.155,75	-2.841,48



COMUNE DI POLESELLA

PROVINCIA DI ROVIGO

CONTO DEL BILANCIO - PARTE USCITA ANNO 2014

Codice Capitolo	DESCRIZIONE		Residui Conservati e Stanzamenti definitivi di Bilancio	Conto del tesoriere	Determinazioni Residui	Impegni	Minori residui o Economie	
				Pagamenti	Residui da riportare			
RS			Residui (A)	Residui (B)	Residui (C)	Residui (D=B+C)	(E=D-A)	
CP			Competenza (F)	Competenza (G)	Competenza (H)	Competenza (I=G+H)	(L=I-F)	
T			Totale (M)	Totale (B)	Residui al 31 Dicembre (C)	Impegni al 31 Dicembre (D=B+C)		
1.01.07.02	Acquisto di beni di consumo e/o di materie prime	RS	1.854,28	1.699,48	0,00	1.699,48	-154,80	
		CP	2.200,00	1.366,34	632,84	1.999,18	-200,82	
		T	4.054,28	3.065,82	632,84	3.698,66	-355,62	
1.01.07.03	Prestazioni di servizi	RS	8.490,28	187,88	8.290,28	8.478,16	-12,12	
		CP	800,00	230,58	0,00	230,58	-569,42	
		T	9.290,28	418,46	8.290,28	8.708,74	-581,54	
1.01.07.04	Utilizzo di beni di terzi	RS	0,00	0,00	0,00	0,00	0,00	
		CP	571,00	0,00	142,74	142,74	-428,26	
		T	571,00	0,00	142,74	142,74	-428,26	
1.01.07.05	Trasferimenti	RS	2.515,32	1.562,34	0,00	1.562,34	-952,98	
		CP	2.710,00	310,00	2.200,00	2.510,00	-200,00	
		T	5.225,32	1.872,34	2.200,00	4.072,34	-1.152,98	
1.01.07.07	Imposte e tasse	RS	751,07	749,45	0,00	749,45	-1,62	
		CP	3.930,16	2.832,65	1.067,35	3.900,00	-30,16	
		T	4.681,23	3.582,10	1.067,35	4.649,45	-31,78	
1.01.07.08	Oneri straordinari della gestione corrente	RS	0,00	0,00	0,00	0,00	0,00	
		CP	0,00	0,00	0,00	0,00	0,00	
		T	0,00	0,00	0,00	0,00	0,00	
	Totale Servizio 7	RS	17.676,97	5.865,14	8.290,28	14.155,42	-3.521,55	
		CP	70.142,37	60.296,55	7.975,71	68.272,26	-1.870,11	
		T	87.819,34	66.161,69	16.265,99	82.427,68	-5.391,66	
Servizio 8		Altri servizi generali						
1.01.08.02	Acquisto di beni di consumo e/o di materie prime	RS	0,00	0,00	0,00	0,00	0,00	
		CP	80,00	0,00	0,00	0,00	-80,00	
		T	80,00	0,00	0,00	0,00	-80,00	
1.01.08.03	Prestazioni di servizi	RS	5.091,50	232,16	501,93	734,09	-4.357,41	
		CP	150,00	0,00	0,00	0,00	-150,00	
		T	5.241,50	232,16	501,93	734,09	-4.507,41	
1.01.08.05	Trasferimenti	RS	4.840,00	3.240,00	0,00	3.240,00	-1.600,00	
		CP	3.450,00	3.449,56	0,00	3.449,56	-0,44	
		T	8.290,00	6.689,56	0,00	6.689,56	-1.600,44	
1.01.08.08	Oneri straordinari della gestione corrente	RS	1.078,00	1.078,00	0,00	1.078,00	0,00	
		CP	500,00	0,00	0,00	0,00	-500,00	
		T	1.578,00	1.078,00	0,00	1.078,00	-500,00	
1.01.08.10	Fondo svalutazione crediti	RS	0,00	0,00	0,00	0,00	0,00	
		CP	0,00	0,00	0,00	0,00	0,00	
		T	0,00	0,00	0,00	0,00	0,00	



COMUNE DI POLESELLA

PROVINCIA DI ROVIGO

CONTO DEL BILANCIO - PARTE USCITA ANNO 2014

Codice Capitolo	DESCRIZIONE		Residui Conservati e Stanzamenti definitivi di Bilancio	Conto del tesoriere	Determinazioni Residui	Impegni	Minori residui o Economie
				Pagamenti	Residui da riportare		
		RS	Residui (A)	Residui (B)	Residui (C)	Residui (D=B+C)	(E=D-A)
		CP	Competenza (F)	Competenza (G)	Competenza (H)	Competenza (I=G+H)	(L=I-F)
		T	Totale (M)	Totale (B)	Residui al 31 Dicembre (C)	Impegni al 31 Dicembre (D=B+C)	
1.01.08.11	Fondo di riserva	RS	0,00	0,00	0,00	0,00	0,00
		CP	2.751,31	0,00	0,00	0,00	-2.751,31
		T	2.751,31	0,00	0,00	0,00	-2.751,31
Totale Servizio 8	RS	11.009,50	4.550,16	501,93	5.052,09	-5.957,41	
	CP	6.931,31	3.449,56	0,00	3.449,56	-3.481,75	
	T	17.940,81	7.999,72	501,93	8.501,65	-9.439,16	
Totale Funzione 1	RS	382.874,18	227.404,52	88.331,01	315.735,53	-67.138,65	
	CP	995.474,45	674.369,99	290.026,24	964.396,23	-31.078,22	
	T	1.378.348,63	901.774,51	378.357,25	1.280.131,76	-98.216,87	
Funzione 3	FUNZIONI DI POLIZIA LOCALE						
Servizio 1	Polizia municipale						
1.03.01.01	Personale	RS	11.556,73	3.814,84	5.718,64	9.533,48	-2.023,25
		CP	133.499,37	99.550,83	13.443,48	112.994,31	-20.505,06
		T	145.056,10	103.365,67	19.162,12	122.527,79	-22.528,31
1.03.01.02	Acquisto di beni di consumo e/o di materie prime	RS	2.959,07	2.477,41	110,83	2.588,24	-370,83
		CP	10.700,00	7.220,95	3.352,08	10.573,03	-126,97
		T	13.659,07	9.698,36	3.462,91	13.161,27	-497,80
1.03.01.03	Prestazioni di servizi	RS	67.388,40	48.724,68	14.869,28	63.593,96	-3.794,44
		CP	267.900,00	198.439,10	18.101,13	216.540,23	-51.359,77
		T	335.288,40	247.163,78	32.970,41	280.134,19	-55.154,21
1.03.01.04	Utilizzo di beni di terzi	RS	50.317,75	28.767,36	21.550,39	50.317,75	0,00
		CP	71.500,00	6.368,40	28.035,20	34.403,60	-37.096,40
		T	121.817,75	35.135,76	49.585,59	84.721,35	-37.096,40
1.03.01.05	Trasferimenti	RS	221,00	0,00	221,00	221,00	0,00
		CP	5.000,00	1.721,04	102,70	1.823,74	-3.176,26
		T	5.221,00	1.721,04	323,70	2.044,74	-3.176,26
1.03.01.07	Imposte e tasse	RS	1.628,13	1.617,56	10,57	1.628,13	0,00
		CP	7.673,37	5.010,48	2.389,52	7.400,00	-273,37
		T	9.301,50	6.628,04	2.400,09	9.028,13	-273,37
1.03.01.08	Oneri straordinari della gestione corrente	RS	0,00	0,00	0,00	0,00	0,00
		CP	0,00	0,00	0,00	0,00	0,00
		T	0,00	0,00	0,00	0,00	0,00
1.03.01.09	Ammortamenti di esercizio	RS	0,00	0,00	0,00	0,00	0,00
		CP	0,00	0,00	0,00	0,00	0,00
		T	0,00	0,00	0,00	0,00	0,00
Totale Servizio 1	RS	134.071,08	85.401,85	42.480,71	127.882,56	-6.188,52	
	CP	496.272,74	318.310,80	65.424,11	383.734,91	-112.537,83	
	T	630.343,82	403.712,65	107.904,82	511.617,47	-118.726,35	



COMUNE DI POLESELLA

PROVINCIA DI ROVIGO

CONTO DEL BILANCIO - PARTE USCITA ANNO 2014

Codice Capitolo	DESCRIZIONE		Residui Conservati e Stanziamenti definitivi di Bilancio	Conto del tesoriere	Determinazioni Residui	Impegni	Minori residui o Economie
				Pagamenti	Residui da riportare		
RS			Residui (A)	Residui (B)	Residui (C)	Residui (D=B+C)	(E=D-A)
CP			Competenza (F)	Competenza (G)	Competenza (H)	Competenza (I=G+H)	(L=I-F)
T			Totale (M)	Totale (B)	Residui al 31 Dicembre (C)	Impegni al 31 Dicembre (D=B+C)	
Totale Funzione 3		RS	134.071,08	85.401,85	42.480,71	127.882,56	-6.188,52
		CP	496.272,74	318.310,80	65.424,11	383.734,91	-112.537,83
		T	630.343,82	403.712,65	107.904,82	511.617,47	-118.726,35
Funzione 4	FUNZIONI DI ISTRUZIONE PUBBLICA						
Servizio 1	Scuola materna						
1.04.01.05	Trasferimenti	RS	9.500,00	9.500,00	0,00	9.500,00	0,00
		CP	8.500,00	4.250,00	4.250,00	8.500,00	0,00
		T	18.000,00	13.750,00	4.250,00	18.000,00	0,00
1.04.01.06	Interessi passivi ed oneri finanziari diversi	RS	0,00	0,00	0,00	0,00	0,00
		CP	0,00	0,00	0,00	0,00	0,00
		T	0,00	0,00	0,00	0,00	0,00
Totale Servizio 1		RS	9.500,00	9.500,00	0,00	9.500,00	0,00
		CP	8.500,00	4.250,00	4.250,00	8.500,00	0,00
		T	18.000,00	13.750,00	4.250,00	18.000,00	0,00
Servizio 2	Istruzione elementare						
1.04.02.02	Acquisto di beni di consumo e/o di materie prime	RS	0,00	0,00	0,00	0,00	0,00
		CP	0,00	0,00	0,00	0,00	0,00
		T	0,00	0,00	0,00	0,00	0,00
1.04.02.03	Prestazioni di servizi	RS	3.002,26	2.259,50	742,76	3.002,26	0,00
		CP	0,00	0,00	0,00	0,00	0,00
		T	3.002,26	2.259,50	742,76	3.002,26	0,00
1.04.02.05	Trasferimenti	RS	7.983,73	0,00	7.983,73	7.983,73	0,00
		CP	28.000,00	24.000,00	4.000,00	28.000,00	0,00
		T	35.983,73	24.000,00	11.983,73	35.983,73	0,00
1.04.02.06	Interessi passivi ed oneri finanziari diversi	RS	0,00	0,00	0,00	0,00	0,00
		CP	4.600,00	4.600,00	0,00	4.600,00	0,00
		T	4.600,00	4.600,00	0,00	4.600,00	0,00
1.04.02.07	Imposte e tasse	RS	0,00	0,00	0,00	0,00	0,00
		CP	0,00	0,00	0,00	0,00	0,00
		T	0,00	0,00	0,00	0,00	0,00
1.04.02.09	Ammortamenti di esercizio	RS	0,00	0,00	0,00	0,00	0,00
		CP	0,00	0,00	0,00	0,00	0,00
		T	0,00	0,00	0,00	0,00	0,00
Totale Servizio 2		RS	10.985,99	2.259,50	8.726,49	10.985,99	0,00
		CP	32.600,00	28.600,00	4.000,00	32.600,00	0,00
		T	43.585,99	30.859,50	12.726,49	43.585,99	0,00
Servizio 3	Istruzione media						



COMUNE DI POLESELLA

PROVINCIA DI ROVIGO

CONTO DEL BILANCIO - PARTE USCITA ANNO 2014

Codice Capitolo	DESCRIZIONE		Residui Conservati e Stanziamenti definitivi di Bilancio	Conto del tesoriere	Determinazioni Residui	Impegni	Minori residui o Economie
				Pagamenti	Residui da riportare		
		RS	Residui (A)	Residui (B)	Residui (C)	Residui (D=B+C)	(E=D-A)
		CP	Competenza (F)	Competenza (G)	Competenza (H)	Competenza (I=G+H)	(L=I-F)
		T	Totale (M)	Totale (B)	Residui al 31 Dicembre (C)	Impegni al 31 Dicembre (D=B+C)	
1.04.03.02	Acquisto di beni di consumo e/o di materie prime	RS	0,00	0,00	0,00	0,00	0,00
		CP	0,00	0,00	0,00	0,00	0,00
		T	0,00	0,00	0,00	0,00	0,00
1.04.03.03	Prestazioni di servizi	RS	16.729,76	8.066,88	5.794,02	13.860,90	-2.868,86
		CP	0,00	0,00	0,00	0,00	0,00
		T	16.729,76	8.066,88	5.794,02	13.860,90	-2.868,86
1.04.03.05	Trasferimenti	RS	10.035,72	0,00	10.035,72	10.035,72	0,00
		CP	43.800,00	36.600,00	7.200,00	43.800,00	0,00
		T	53.835,72	36.600,00	17.235,72	53.835,72	0,00
1.04.03.06	Interessi passivi ed oneri finanziari diversi	RS	0,00	0,00	0,00	0,00	0,00
		CP	3.200,00	3.129,91	0,00	3.129,91	-70,09
		T	3.200,00	3.129,91	0,00	3.129,91	-70,09
1.04.03.09	Ammortamenti di esercizio	RS	0,00	0,00	0,00	0,00	0,00
		CP	0,00	0,00	0,00	0,00	0,00
		T	0,00	0,00	0,00	0,00	0,00
Totale Servizio 3	RS	26.765,48	8.066,88	15.829,74	23.896,62	-2.868,86	
	CP	47.000,00	39.729,91	7.200,00	46.929,91	-70,09	
	T	73.765,48	47.796,79	23.029,74	70.826,53	-2.938,95	
Servizio 5	Assistenza scolastica, trasporto, refezione ed altri servizi						
1.04.05.01	Personale	RS	0,00	0,00	0,00	0,00	0,00
		CP	0,00	0,00	0,00	0,00	0,00
		T	0,00	0,00	0,00	0,00	0,00
1.04.05.02	Acquisto di beni di consumo e/o di materie prime	RS	0,00	0,00	0,00	0,00	0,00
		CP	0,00	0,00	0,00	0,00	0,00
		T	0,00	0,00	0,00	0,00	0,00
1.04.05.03	Prestazioni di servizi	RS	0,00	0,00	0,00	0,00	0,00
		CP	0,00	0,00	0,00	0,00	0,00
		T	0,00	0,00	0,00	0,00	0,00
1.04.05.05	Trasferimenti	RS	16.953,94	4.085,73	10.834,15	14.919,88	-2.034,06
		CP	21.900,00	9.616,13	5.849,47	15.465,60	-6.434,40
		T	38.853,94	13.701,86	16.683,62	30.385,48	-8.468,46
1.04.05.06	Interessi passivi ed oneri finanziari diversi	RS	0,00	0,00	0,00	0,00	0,00
		CP	0,00	0,00	0,00	0,00	0,00
		T	0,00	0,00	0,00	0,00	0,00
1.04.05.07	Imposte e tasse	RS	0,00	0,00	0,00	0,00	0,00
		CP	0,00	0,00	0,00	0,00	0,00
		T	0,00	0,00	0,00	0,00	0,00



COMUNE DI POLESELLA

PROVINCIA DI ROVIGO

CONTO DEL BILANCIO - PARTE USCITA ANNO 2014

Codice Capitolo	DESCRIZIONE	RS	Residui Conservati e Stanzamenti definitivi di Bilancio	Conto del tesoriere	Determinazioni Residui	Impegni	Minori residui o Economie
				Pagamenti	Residui da riportare		
			Residui (A)	Residui (B)	Residui (C)	Residui (D=B+C)	(E=D-A)
		CP	Competenza (F)	Competenza (G)	Competenza (H)	Competenza (I=G+H)	(L=I-F)
		T	Totale (M)	Totale (B)	Residui al 31 Dicembre (C)	Impegni al 31 Dicembre (D=B+C)	
1.04.05.09	Ammortamenti di esercizio	RS	0,00	0,00	0,00	0,00	0,00
		CP	0,00	0,00	0,00	0,00	0,00
		T	0,00	0,00	0,00	0,00	0,00
Totale Servizio 5	RS	16.953,94	4.085,73	10.834,15	14.919,88	-2.034,06	
	CP	21.900,00	9.616,13	5.849,47	15.465,60	-6.434,40	
	T	38.853,94	13.701,86	16.683,62	30.385,48	-8.468,46	
Totale Funzione 4	RS	64.205,41	23.912,11	35.390,38	59.302,49	-4.902,92	
	CP	110.000,00	82.196,04	21.299,47	103.495,51	-6.504,49	
	T	174.205,41	106.108,15	56.689,85	162.798,00	-11.407,41	
Funzione 5	FUNZIONI RELATIVE ALLA CULTURA E AI BENI CULTURALI						
Servizio 1	Biblioteche, musei e pinacoteche						
1.05.01.02	Acquisto di beni di consumo e/o di materie prime	RS	0,00	0,00	0,00	0,00	0,00
		CP	0,00	0,00	0,00	0,00	0,00
		T	0,00	0,00	0,00	0,00	0,00
1.05.01.03	Prestazioni di servizi	RS	177,00	0,00	0,00	0,00	-177,00
		CP	700,00	542,50	0,00	542,50	-157,50
		T	877,00	542,50	0,00	542,50	-334,50
1.05.01.05	Trasferimenti	RS	1.000,00	0,00	1.000,00	1.000,00	0,00
		CP	300,00	0,00	0,00	0,00	-300,00
		T	1.300,00	0,00	1.000,00	1.000,00	-300,00
Totale Servizio 1	RS	1.177,00	0,00	1.000,00	1.000,00	-177,00	
	CP	1.000,00	542,50	0,00	542,50	-457,50	
	T	2.177,00	542,50	1.000,00	1.542,50	-634,50	
Servizio 2	Teatri, attivita' culturali e servizi diversi nel settore culturale						
1.05.02.02	Acquisto di beni di consumo e/o di materie prime	RS	100,02	18,30	81,72	100,02	0,00
		CP	1.000,00	768,60	0,00	768,60	-231,40
		T	1.100,02	786,90	81,72	868,62	-231,40
1.05.02.03	Prestazioni di servizi	RS	4.733,73	2.745,79	1.797,00	4.542,79	-190,94
		CP	15.400,00	13.284,10	109,24	13.393,34	-2.006,66
		T	20.133,73	16.029,89	1.906,24	17.936,13	-2.197,60
1.05.02.04	Utilizzo di beni di terzi	RS	423,50	0,00	423,50	423,50	0,00
		CP	280,00	0,00	0,00	0,00	-280,00
		T	703,50	0,00	423,50	423,50	-280,00
1.05.02.05	Trasferimenti	RS	6.343,25	3.550,00	2.518,25	6.068,25	-275,00
		CP	13.100,00	10.753,00	1.927,00	12.680,00	-420,00
		T	19.443,25	14.303,00	4.445,25	18.748,25	-695,00
1.05.02.07	Imposte e tasse	RS	0,00	0,00	0,00	0,00	0,00
		CP	100,00	0,00	0,00	0,00	-100,00
		T	100,00	0,00	0,00	0,00	-100,00



COMUNE DI POLESELLA

PROVINCIA DI ROVIGO

CONTO DEL BILANCIO - PARTE USCITA ANNO 2014

Codice Capitolo	DESCRIZIONE		Residui Conservati e Stanziamenti definitivi di Bilancio	Conto del tesoriere	Determinazioni Residui	Impegni	Minori residui o Economie	
				Pagamenti	Residui da riportare			
			RS	Residui (A)	Residui (B)	Residui (C)	Residui (D=B+C)	(E=D-A)
			CP	Competenza (F)	Competenza (G)	Competenza (H)	Competenza (I=G+H)	(L=I-F)
T	Totale (M)	Totale (B)	Residui al 31 Dicembre (C)	Impegni al 31 Dicembre (D=B+C)				
Totale Servizio 2	RS	11.600,50	6.314,09	4.820,47	11.134,56	-465,94		
	CP	29.880,00	24.805,70	2.036,24	26.841,94	-3.038,06		
	T	41.480,50	31.119,79	6.856,71	37.976,50	-3.504,00		
Totale Funzione 5	RS	12.777,50	6.314,09	5.820,47	12.134,56	-642,94		
	CP	30.880,00	25.348,20	2.036,24	27.384,44	-3.495,56		
	T	43.657,50	31.662,29	7.856,71	39.519,00	-4.138,50		
Funzione 6	FUNZIONI NEL SETTORE SPORTIVO E RICREATIVO							
Servizio 2	Stadio comunale, palazzo dello sport e altri impianti							
1.06.02.02	Acquisto di beni di consumo e/o di materie prime	RS	0,00	0,00	0,00	0,00	0,00	
		CP	0,00	0,00	0,00	0,00	0,00	
		T	0,00	0,00	0,00	0,00	0,00	
1.06.02.03	Prestazioni di servizi	RS	11.689,66	8.704,30	2.916,36	11.620,66	-69,00	
		CP	19.600,00	10.150,63	8.779,58	18.930,21	-669,79	
		T	31.289,66	18.854,93	11.695,94	30.550,87	-738,79	
1.06.02.05	Trasferimenti	RS	5.000,00	0,00	5.000,00	5.000,00	0,00	
		CP	3.000,00	2.500,00	500,00	3.000,00	0,00	
		T	8.000,00	2.500,00	5.500,00	8.000,00	0,00	
1.06.02.06	Interessi passivi ed oneri finanziari diversi	RS	0,00	0,00	0,00	0,00	0,00	
		CP	0,00	0,00	0,00	0,00	0,00	
		T	0,00	0,00	0,00	0,00	0,00	
1.06.02.09	Ammortamenti di esercizio	RS	0,00	0,00	0,00	0,00	0,00	
		CP	0,00	0,00	0,00	0,00	0,00	
		T	0,00	0,00	0,00	0,00	0,00	
Totale Servizio 2	RS	16.689,66	8.704,30	7.916,36	16.620,66	-69,00		
	CP	22.600,00	12.650,63	9.279,58	21.930,21	-669,79		
	T	39.289,66	21.354,93	17.195,94	38.550,87	-738,79		
Servizio 3	Manifestazioni diverse nel settore sportivo e ricreativo							
1.06.03.05	Trasferimenti	RS	18.443,55	16.096,55	2.347,00	18.443,55	0,00	
		CP	15.500,00	11.061,00	3.229,00	14.290,00	-1.210,00	
		T	33.943,55	27.157,55	5.576,00	32.733,55	-1.210,00	
Totale Servizio 3	RS	18.443,55	16.096,55	2.347,00	18.443,55	0,00		
	CP	15.500,00	11.061,00	3.229,00	14.290,00	-1.210,00		
	T	33.943,55	27.157,55	5.576,00	32.733,55	-1.210,00		
Totale Funzione 6	RS	35.133,21	24.800,85	10.263,36	35.064,21	-69,00		
	CP	38.100,00	23.711,63	12.508,58	36.220,21	-1.879,79		
	T	73.233,21	48.512,48	22.771,94	71.284,42	-1.948,79		
Funzione 7	FUNZIONI NEL CAMPO TURISTICO							
Servizio 2	Manifestazioni turistiche							



COMUNE DI POLESELLA

PROVINCIA DI ROVIGO

CONTO DEL BILANCIO - PARTE USCITA ANNO 2014

Codice Capitolo	DESCRIZIONE		Residui Conservati e Stanziam. definitivi di Bilancio	Conto del tesoriere	Determinazioni Residui	Impegni	Minori residui o Economie
				Pagamenti	Residui da riportare		
		RS	Residui (A)	Residui (B)	Residui (C)	Residui (D=B+C)	(E=D-A)
		CP	Competenza (F)	Competenza (G)	Competenza (H)	Competenza (I=G+H)	(L=I-F)
		T	Totale (M)	Totale (B)	Residui al 31 Dicembre (C)	Impegni al 31 Dicembre (D=B+C)	
1.07.02.03	Prestazioni di servizi	RS	457,50	457,50	0,00	457,50	0,00
		CP	800,00	42,70	750,60	793,30	-6,70
		T	1.257,50	500,20	750,60	1.250,80	-6,70
1.07.02.05	Trasferimenti	RS	0,00	0,00	0,00	0,00	0,00
		CP	4.000,00	4.000,00	0,00	4.000,00	0,00
		T	4.000,00	4.000,00	0,00	4.000,00	0,00
Totale Servizio 2	RS	457,50	457,50	0,00	457,50	0,00	
	CP	4.800,00	4.042,70	750,60	4.793,30	-6,70	
	T	5.257,50	4.500,20	750,60	5.250,80	-6,70	
Totale Funzione 7	RS	457,50	457,50	0,00	457,50	0,00	
	CP	4.800,00	4.042,70	750,60	4.793,30	-6,70	
	T	5.257,50	4.500,20	750,60	5.250,80	-6,70	
Funzione 8	FUNZIONI NEL CAMPO DELLA VIABILITA' E DEI TRASPORTI						
Servizio 1	Viabilita' , circolazione stradale e servizi connessi						
1.08.01.01	Personale	RS	7.254,52	4.158,35	0,00	4.158,35	-3.096,17
		CP	87.941,33	78.944,72	7.757,92	86.702,64	-1.238,69
		T	95.195,85	83.103,07	7.757,92	90.860,99	-4.334,86
1.08.01.02	Acquisto di beni di consumo e/o di materie prime	RS	14.735,46	7.189,61	4.536,90	11.726,51	-3.008,95
		CP	21.000,00	7.089,95	4.060,37	11.150,32	-9.849,68
		T	35.735,46	14.279,56	8.597,27	22.876,83	-12.858,63
1.08.01.03	Prestazioni di servizi	RS	11.001,12	2.706,94	8.288,66	10.995,60	-5,52
		CP	15.000,00	10.098,80	2.709,72	12.808,52	-2.191,48
		T	26.001,12	12.805,74	10.998,38	23.804,12	-2.197,00
1.08.01.06	Interessi passivi ed oneri finanziari diversi	RS	0,00	0,00	0,00	0,00	0,00
		CP	45.402,00	45.401,24	0,00	45.401,24	-0,76
		T	45.402,00	45.401,24	0,00	45.401,24	-0,76
1.08.01.07	Imposte e tasse	RS	1.112,32	1.112,32	0,00	1.112,32	0,00
		CP	5.056,46	3.890,88	1.109,12	5.000,00	-56,46
		T	6.168,78	5.003,20	1.109,12	6.112,32	-56,46
1.08.01.09	Ammortamenti di esercizio	RS	0,00	0,00	0,00	0,00	0,00
		CP	0,00	0,00	0,00	0,00	0,00
		T	0,00	0,00	0,00	0,00	0,00
Totale Servizio 1	RS	34.103,42	15.167,22	12.825,56	27.992,78	-6.110,64	
	CP	174.399,79	145.425,59	15.637,13	161.062,72	-13.337,07	
	T	208.503,21	160.592,81	28.462,69	189.055,50	-19.447,71	
Servizio 2	Illuminazione pubblica e servizi connessi						
1.08.02.02	Acquisto di beni di consumo e/o di materie prime	RS	3.811,72	2.240,65	1.571,07	3.811,72	0,00
		CP	2.000,00	0,00	2.000,00	2.000,00	0,00
		T	5.811,72	2.240,65	3.571,07	5.811,72	0,00



COMUNE DI POLESELLA PROVINCIA DI ROVIGO

CONTO DEL BILANCIO - PARTE USCITA ANNO 2014

Codice Capitolo	DESCRIZIONE		Residui Conservati e Stanziamenti definitivi di Bilancio	Conto del tesoriere	Determinazioni Residui	Impegni	Minori residui o Economie
				Pagamenti	Residui da riportare		
			RS	Residui (A)	Residui (B)		
		CP	Competenza (F)	Competenza (G)	Competenza (H)	Competenza (I=G+H)	(L=I-F)
		T	Totale (M)	Totale (B)	Residui al 31 Dicembre (C)	Impegni al 31 Dicembre (D=B+C)	
1.08.02.03	Prestazioni di servizi	RS	17.104,06	17.104,06	0,00	17.104,06	0,00
		CP	123.100,00	114.077,51	7.977,24	122.054,75	-1.045,25
		T	140.204,06	131.181,57	7.977,24	139.158,81	-1.045,25
1.08.02.05	Trasferimenti	RS	1.000,00	774,55	225,45	1.000,00	0,00
		CP	800,00	779,21	0,00	779,21	-20,79
		T	1.800,00	1.553,76	225,45	1.779,21	-20,79
1.08.02.09	Ammortamenti di esercizio	RS	0,00	0,00	0,00	0,00	0,00
		CP	0,00	0,00	0,00	0,00	0,00
		T	0,00	0,00	0,00	0,00	0,00
	Totale Servizio 2	RS	21.915,78	20.119,26	1.796,52	21.915,78	0,00
		CP	125.900,00	114.856,72	9.977,24	124.833,96	-1.066,04
		T	147.815,78	134.975,98	11.773,76	146.749,74	-1.066,04
	Totale Funzione 8	RS	56.019,20	35.286,48	14.622,08	49.908,56	-6.110,64
		CP	300.299,79	260.282,31	25.614,37	285.896,68	-14.403,11
		T	356.318,99	295.568,79	40.236,45	335.805,24	-20.513,75
Funzione 9	FUNZIONI RIGUARDANTI LA GESTIONE DEL TERRITORIO E DELL' AMBIENTE						
Servizio 1	Urbanistica e gestione del territorio						
1.09.01.03	Prestazioni di servizi	RS	1.640,50	854,00	786,50	1.640,50	0,00
		CP	0,00	0,00	0,00	0,00	0,00
		T	1.640,50	854,00	786,50	1.640,50	0,00
1.09.01.05	Trasferimenti	RS	0,00	0,00	0,00	0,00	0,00
		CP	0,00	0,00	0,00	0,00	0,00
		T	0,00	0,00	0,00	0,00	0,00
1.09.01.06	Interessi passivi ed oneri finanziari diversi	RS	0,00	0,00	0,00	0,00	0,00
		CP	21.700,00	21.659,82	0,00	21.659,82	-40,18
		T	21.700,00	21.659,82	0,00	21.659,82	-40,18
	Totale Servizio 1	RS	1.640,50	854,00	786,50	1.640,50	0,00
		CP	21.700,00	21.659,82	0,00	21.659,82	-40,18
		T	23.340,50	22.513,82	786,50	23.300,32	-40,18
Servizio 2	Edilizia residenziale pubblica locale e piani di edilizia economico-popolare						
1.09.02.01	Personale	RS	4.629,84	3.066,49	281,49	3.347,98	-1.281,86
		CP	32.721,55	29.108,20	3.131,49	32.239,69	-481,86
		T	37.351,39	32.174,69	3.412,98	35.587,67	-1.763,72
1.09.02.03	Prestazioni di servizi	RS	0,00	0,00	0,00	0,00	0,00
		CP	1.000,00	951,60	0,00	951,60	-48,40
		T	1.000,00	951,60	0,00	951,60	-48,40
1.09.02.05	Trasferimenti	RS	0,00	0,00	0,00	0,00	0,00
		CP	515,00	377,15	0,00	377,15	-137,85
		T	515,00	377,15	0,00	377,15	-137,85



COMUNE DI POLESELLA

PROVINCIA DI ROVIGO

CONTO DEL BILANCIO - PARTE USCITA ANNO 2014

Codice Capitolo	DESCRIZIONE		Residui Conservati e Stanziamenti definitivi di Bilancio	Conto del tesoriere	Determinazioni Residui	Impegni	Minori residui o Economie
				Pagamenti	Residui da riportare		
		RS	Residui (A)	Residui (B)	Residui (C)	Residui (D=B+C)	(E=D-A)
		CP	Competenza (F)	Competenza (G)	Competenza (H)	Competenza (I=G+H)	(L=I-F)
		T	Totale (M)	Totale (B)	Residui al 31 Dicembre (C)	Impegni al 31 Dicembre (D=B+C)	
1.09.02.07	Imposte e tasse	RS	339,58	339,58	0,00	339,58	0,00
		CP	2.078,59	1.480,52	519,48	2.000,00	-78,59
		T	2.418,17	1.820,10	519,48	2.339,58	-78,59
Totale Servizio 2	RS	4.969,42	3.406,07	281,49	3.687,56	-1.281,86	
	CP	36.315,14	31.917,47	3.650,97	35.568,44	-746,70	
	T	41.284,56	35.323,54	3.932,46	39.256,00	-2.028,56	
Servizio 3	Servizi di protezione civile						
1.09.03.03	Prestazioni di servizi	RS	0,00	0,00	0,00	0,00	0,00
		CP	0,00	0,00	0,00	0,00	0,00
		T	0,00	0,00	0,00	0,00	0,00
1.09.03.05	Trasferimenti	RS	0,00	0,00	0,00	0,00	0,00
		CP	0,00	0,00	0,00	0,00	0,00
		T	0,00	0,00	0,00	0,00	0,00
Totale Servizio 3	RS	0,00	0,00	0,00	0,00	0,00	
	CP	0,00	0,00	0,00	0,00	0,00	
	T	0,00	0,00	0,00	0,00	0,00	
Servizio 4	Servizio idrico integrato						
1.09.04.03	Prestazioni di servizi	RS	6.123,47	0,00	6.123,47	6.123,47	0,00
		CP	1.000,00	0,00	0,00	0,00	-1.000,00
		T	7.123,47	0,00	6.123,47	6.123,47	-1.000,00
1.09.04.05	Trasferimenti	RS	0,00	0,00	0,00	0,00	0,00
		CP	1.224,00	1.224,00	0,00	1.224,00	0,00
		T	1.224,00	1.224,00	0,00	1.224,00	0,00
1.09.04.06	Interessi passivi ed oneri finanziari diversi	RS	0,00	0,00	0,00	0,00	0,00
		CP	12.800,00	12.796,97	0,00	12.796,97	-3,03
		T	12.800,00	12.796,97	0,00	12.796,97	-3,03
1.09.04.08	Oneri straordinari della gestione corrente	RS	0,00	0,00	0,00	0,00	0,00
		CP	0,00	0,00	0,00	0,00	0,00
		T	0,00	0,00	0,00	0,00	0,00
1.09.04.09	Ammortamenti di esercizio	RS	0,00	0,00	0,00	0,00	0,00
		CP	0,00	0,00	0,00	0,00	0,00
		T	0,00	0,00	0,00	0,00	0,00
Totale Servizio 4	RS	6.123,47	0,00	6.123,47	6.123,47	0,00	
	CP	15.024,00	14.020,97	0,00	14.020,97	-1.003,03	
	T	21.147,47	14.020,97	6.123,47	20.144,44	-1.003,03	
Servizio 5	Servizio smaltimento rifiuti						
1.09.05.03	Prestazioni di servizi	RS	1.000,00	0,00	1.000,00	1.000,00	0,00
		CP	0,00	0,00	0,00	0,00	0,00
		T	1.000,00	0,00	1.000,00	1.000,00	0,00



COMUNE DI POLESELLA

PROVINCIA DI ROVIGO

CONTO DEL BILANCIO - PARTE USCITA ANNO 2014

Codice Capitolo	DESCRIZIONE		Residui Conservati e Stanziamenti definitivi di Bilancio	Conto del tesoriere	Determinazioni Residui	Impegni	Minori residui o Economiche
				Pagamenti	Residui da riportare		
		RS	Residui (A)	Residui (B)	Residui (C)	Residui (D=B+C)	(E=D-A)
		CP	Competenza (F)	Competenza (G)	Competenza (H)	Competenza (I=G+H)	(L=I-F)
		T	Totale (M)	Totale (B)	Residui al 31 Dicembre (C)	Impegni al 31 Dicembre (D=B+C)	
1.09.05.04	Utilizzo di beni di terzi	RS	396,71	0,00	0,00	0,00	-396,71
		CP	0,00	0,00	0,00	0,00	0,00
		T	396,71	0,00	0,00	0,00	-396,71
1.09.05.05	Trasferimenti	RS	0,00	0,00	0,00	0,00	0,00
		CP	2.193,00	2.192,08	0,00	2.192,08	-0,92
		T	2.193,00	2.192,08	0,00	2.192,08	-0,92
Totale Servizio 5	RS	1.396,71	0,00	1.000,00	1.000,00	-396,71	
	CP	2.193,00	2.192,08	0,00	2.192,08	-0,92	
	T	3.589,71	2.192,08	1.000,00	3.192,08	-397,63	
Servizio 6	Parchi e servizi per la tutela ambientale del verde, altri servizi relativi al territorio e all'ambiente						
1.09.06.02	Acquisto di beni di consumo e/o di materie prime	RS	0,00	0,00	0,00	0,00	0,00
		CP	500,00	88,08	0,00	88,08	-411,92
		T	500,00	88,08	0,00	88,08	-411,92
1.09.06.03	Prestazioni di servizi	RS	3.484,95	410,10	1.071,76	1.481,86	-2.003,09
		CP	1.500,00	0,00	1.500,00	1.500,00	0,00
		T	4.984,95	410,10	2.571,76	2.981,86	-2.003,09
1.09.06.05	Trasferimenti	RS	0,00	0,00	0,00	0,00	0,00
		CP	0,00	0,00	0,00	0,00	0,00
		T	0,00	0,00	0,00	0,00	0,00
Totale Servizio 6	RS	3.484,95	410,10	1.071,76	1.481,86	-2.003,09	
	CP	2.000,00	88,08	1.500,00	1.588,08	-411,92	
	T	5.484,95	498,18	2.571,76	3.069,94	-2.415,01	
Totale Funzione 9	RS	17.615,05	4.670,17	9.263,22	13.933,39	-3.681,66	
	CP	77.232,14	69.878,42	5.150,97	75.029,39	-2.202,75	
	T	94.847,19	74.548,59	14.414,19	88.962,78	-5.884,41	
Funzione 10	FUNZIONI NEL SETTORE SOCIALE						
Servizio 1	Asili nido, servizi per l'infanzia e per i minori						
1.10.01.02	Acquisto di beni di consumo e/o di materie prime	RS	205,63	0,00	0,00	0,00	-205,63
		CP	0,00	0,00	0,00	0,00	0,00
		T	205,63	0,00	0,00	0,00	-205,63
1.10.01.03	Prestazioni di servizi	RS	31.581,01	17.040,30	7.534,33	24.574,63	-7.006,38
		CP	46.900,00	42.230,10	4.140,50	46.370,60	-529,40
		T	78.481,01	59.270,40	11.674,83	70.945,23	-7.535,78
1.10.01.05	Trasferimenti	RS	500,00	314,01	0,00	314,01	-185,99
		CP	550,00	0,00	500,00	500,00	-50,00
		T	1.050,00	314,01	500,00	814,01	-235,99
1.10.01.06	Interessi passivi ed oneri finanziari diversi	RS	0,00	0,00	0,00	0,00	0,00
		CP	12.200,00	12.126,24	0,00	12.126,24	-73,76
		T	12.200,00	12.126,24	0,00	12.126,24	-73,76



COMUNE DI POLESELLA

PROVINCIA DI ROVIGO

CONTO DEL BILANCIO - PARTE USCITA ANNO 2014

Codice Capitolo	DESCRIZIONE		Residui Conservati e Stanziamenti definitivi di Bilancio	Conto del tesoriere	Determinazioni Residui	Impegni	Minori residui o Economie
				Pagamenti	Residui da riportare		
		RS	Residui (A)	Residui (B)	Residui (C)	Residui (D=B+C)	(E=D-A)
		CP	Competenza (F)	Competenza (G)	Competenza (H)	Competenza (I=G+H)	(L=I-F)
		T	Totale (M)	Totale (B)	Residui al 31 Dicembre (C)	Impegni al 31 Dicembre (D=B+C)	
Totale Servizio 1		RS	32.286,64	17.354,31	7.534,33	24.888,64	-7.398,00
		CP	59.650,00	54.356,34	4.640,50	58.996,84	-653,16
		T	91.936,64	71.710,65	12.174,83	83.885,48	-8.051,16
Servizio 2	Servizi di prevenzione e riabilitazione						
1.10.02.05	Trasferimenti	RS	2.092,00	0,00	2.092,00	2.092,00	0,00
		CP	0,00	0,00	0,00	0,00	0,00
		T	2.092,00	0,00	2.092,00	2.092,00	0,00
Totale Servizio 2		RS	2.092,00	0,00	2.092,00	2.092,00	0,00
		CP	0,00	0,00	0,00	0,00	0,00
		T	2.092,00	0,00	2.092,00	2.092,00	0,00
Servizio 3	Strutture residenziali e di ricovero per anziani						
1.10.03.03	Prestazioni di servizi	RS	21.165,61	4.198,94	12.519,39	16.718,33	-4.447,28
		CP	22.100,00	18.459,78	2.587,06	21.046,84	-1.053,16
		T	43.265,61	22.658,72	15.106,45	37.765,17	-5.500,44
1.10.03.05	Trasferimenti	RS	4.500,00	4.500,00	0,00	4.500,00	0,00
		CP	4.350,00	2.600,00	1.750,00	4.350,00	0,00
		T	8.850,00	7.100,00	1.750,00	8.850,00	0,00
Totale Servizio 3		RS	25.665,61	8.698,94	12.519,39	21.218,33	-4.447,28
		CP	26.450,00	21.059,78	4.337,06	25.396,84	-1.053,16
		T	52.115,61	29.758,72	16.856,45	46.615,17	-5.500,44
Servizio 4	Assistenza, beneficenza pubblica e servizi diversi alla persona						
1.10.04.03	Prestazioni di servizi	RS	0,00	0,00	0,00	0,00	0,00
		CP	0,00	0,00	0,00	0,00	0,00
		T	0,00	0,00	0,00	0,00	0,00
1.10.04.05	Trasferimenti	RS	26.166,40	9.150,25	13.414,24	22.564,49	-3.601,91
		CP	331.382,97	129.065,73	59.929,65	188.995,38	-142.387,59
		T	357.549,37	138.215,98	73.343,89	211.559,87	-145.989,50
1.10.04.09	Ammortamenti di esercizio	RS	0,00	0,00	0,00	0,00	0,00
		CP	0,00	0,00	0,00	0,00	0,00
		T	0,00	0,00	0,00	0,00	0,00
Totale Servizio 4		RS	26.166,40	9.150,25	13.414,24	22.564,49	-3.601,91
		CP	331.382,97	129.065,73	59.929,65	188.995,38	-142.387,59
		T	357.549,37	138.215,98	73.343,89	211.559,87	-145.989,50
Servizio 5	Servizio necroscopico e cimiteriale						
1.10.05.01	Personale	RS	8.446,26	3.853,46	0,00	3.853,46	-4.592,80
		CP	22.657,10	19.735,28	2.920,11	22.655,39	-1,71
		T	31.103,36	23.588,74	2.920,11	26.508,85	-4.594,51



COMUNE DI POLESELLA

PROVINCIA DI ROVIGO

CONTO DEL BILANCIO - PARTE USCITA ANNO 2014

Codice Capitolo	DESCRIZIONE		Residui Conservati e Stanziamenti definitivi di Bilancio	Conto del tesoriere	Determinazioni Residui	Impegni	Minori residui o Economie
				Pagamenti	Residui da riportare		
			RS	Residui (A)	Residui (B)	Residui (C)	Residui (D=B+C)
CP	Competenza (F)	Competenza (G)	Competenza (H)	Competenza (I=G+H)	(L=-I-F)		
T	Totale (M)	Totale (B)	Residui al 31 Dicembre (C)	Impegni al 31 Dicembre (D=B+C)			
1.10.05.02	Acquisto di beni di consumo e/o di materie prime	RS	0,00	0,00	0,00	0,00	0,00
		CP	0,00	0,00	0,00	0,00	0,00
		T	0,00	0,00	0,00	0,00	0,00
1.10.05.03	Prestazioni di servizi	RS	9.812,75	4.394,05	5.418,70	9.812,75	0,00
		CP	5.600,00	3.565,12	1.294,24	4.859,36	-740,64
		T	15.412,75	7.959,17	6.712,94	14.672,11	-740,64
1.10.05.05	Trasferimenti	RS	3.727,50	2.727,50	1.000,00	3.727,50	0,00
		CP	2.820,00	1.462,44	305,00	1.767,44	-1.052,56
		T	6.547,50	4.189,94	1.305,00	5.494,94	-1.052,56
1.10.05.06	Interessi passivi ed oneri finanziari diversi	RS	0,00	0,00	0,00	0,00	0,00
		CP	0,00	0,00	0,00	0,00	0,00
		T	0,00	0,00	0,00	0,00	0,00
1.10.05.07	Imposte e tasse	RS	995,37	815,93	0,00	815,93	-179,44
		CP	1.816,05	507,90	1.308,15	1.816,05	0,00
		T	2.811,42	1.323,83	1.308,15	2.631,98	-179,44
1.10.05.09	Ammortamenti di esercizio	RS	0,00	0,00	0,00	0,00	0,00
		CP	0,00	0,00	0,00	0,00	0,00
		T	0,00	0,00	0,00	0,00	0,00
Totale Servizio 5	RS	22.981,88	11.790,94	6.418,70	18.209,64	-4.772,24	
	CP	32.893,15	25.270,74	5.827,50	31.098,24	-1.794,91	
	T	55.875,03	37.061,68	12.246,20	49.307,88	-6.567,15	
Totale Funzione 10	RS	109.192,53	46.994,44	41.978,66	88.973,10	-20.219,43	
	CP	450.376,12	229.752,59	74.734,71	304.487,30	-145.888,82	
	T	559.568,65	276.747,03	116.713,37	393.460,40	-166.108,25	
Funzione 11	FUNZIONI NEL CAMPO DELLO SVILUPPO ECONOMICO						
Servizio 5	Servizi relativi al commercio						
1.11.05.03	Prestazioni di servizi	RS	0,00	0,00	0,00	0,00	0,00
		CP	0,00	0,00	0,00	0,00	0,00
		T	0,00	0,00	0,00	0,00	0,00
1.11.05.05	Trasferimenti	RS	0,00	0,00	0,00	0,00	0,00
		CP	0,00	0,00	0,00	0,00	0,00
		T	0,00	0,00	0,00	0,00	0,00
Totale Servizio 5	RS	0,00	0,00	0,00	0,00	0,00	
	CP	0,00	0,00	0,00	0,00	0,00	
	T	0,00	0,00	0,00	0,00	0,00	
Servizio 6	Servizi relativi all'artigianato						
1.11.06.05	Trasferimenti	RS	0,00	0,00	0,00	0,00	0,00
		CP	5.000,00	4.957,98	0,00	4.957,98	-42,02
		T	5.000,00	4.957,98	0,00	4.957,98	-42,02



COMUNE DI POLESELLA

PROVINCIA DI ROVIGO

CONTO DEL BILANCIO - PARTE USCITA ANNO 2014

Codice Capitolo	DESCRIZIONE		Residui Conservati e Stanziamenti definitivi di Bilancio	Conto del tesoriere	Determinazioni Residui	Impegni	Minori residui o Economie
				Pagamenti	Residui da riportare		
		RS	Residui (A)	Residui (B)	Residui (C)	Residui (D=B+C)	(E=D-A)
		CP	Competenza (F)	Competenza (G)	Competenza (H)	Competenza (I=G+H)	(L=I-F)
		T	Totale (M)	Totale (B)	Residui al 31 Dicembre (C)	Impegni al 31 Dicembre (D=B+C)	
Totale Servizio 6		RS	0,00	0,00	0,00	0,00	0,00
		CP	5.000,00	4.957,98	0,00	4.957,98	-42,02
		T	5.000,00	4.957,98	0,00	4.957,98	-42,02
Servizio 7	Servizi relativi all'agricoltura						
1.11.07.08	Oneri straordinari della gestione corrente	RS	0,00	0,00	0,00	0,00	0,00
		CP	0,00	0,00	0,00	0,00	0,00
		T	0,00	0,00	0,00	0,00	0,00
Totale Servizio 7		RS	0,00	0,00	0,00	0,00	0,00
		CP	0,00	0,00	0,00	0,00	0,00
		T	0,00	0,00	0,00	0,00	0,00
Totale Funzione 11		RS	0,00	0,00	0,00	0,00	0,00
		CP	5.000,00	4.957,98	0,00	4.957,98	-42,02
		T	5.000,00	4.957,98	0,00	4.957,98	-42,02
Totale Titolo 1		RS	812.345,66	455.242,01	248.149,89	703.391,90	-108.953,76
		CP	2.508.435,24	1.692.850,66	497.545,29	2.190.395,95	-318.039,29
		T	3.320.780,90	2.148.092,67	745.695,18	2.893.787,85	-426.993,05



COMUNE DI POLESELLA

PROVINCIA DI ROVIGO

CONTO DEL BILANCIO - PARTE USCITA ANNO 2014

Codice Capitolo	DESCRIZIONE		Residui Conservati e Stanziamenti definitivi di Bilancio	Conto del tesoriere	Determinazioni Residui	Impegni	Minori residui o Economie	
				Pagamenti	Residui da riportare			
			RS	Residui (A)	Residui (B)	Residui (C)	Residui (D=B+C)	(E=D-A)
			CP	Competenza (F)	Competenza (G)	Competenza (H)	Competenza (I=G+H)	(L=I-F)
T	Totale (M)	Totale (B)	Residui al 31 Dicembre (C)	Impegni al 31 Dicembre (D=B+C)				
Titolo 2	SPESE IN CONTO CAPITALE							
Funzione 1	FUNZIONI GENERALI DI AMMINISTRAZIONE, DI GESTIONE E DI CONTROLLO							
Servizio 2	Segreteria generale, personale e organizzazione							
2.01.02.01	Acquisizione di beni immobili	RS	2.281,80	841,80	1.440,00	2.281,80	0,00	
		CP	0,00	0,00	0,00	0,00	0,00	
		T	2.281,80	841,80	1.440,00	2.281,80	0,00	
2.01.02.05	Acquisizione di beni mobili, macchine ed attrezzature tecnico-scientifiche	RS	693,57	693,57	0,00	693,57	0,00	
		CP	2.000,00	1.027,85	215,94	1.243,79	-756,21	
		T	2.693,57	1.721,42	215,94	1.937,36	-756,21	
2.01.02.07	Trasferimenti di capitale	RS	0,00	0,00	0,00	0,00	0,00	
		CP	0,00	0,00	0,00	0,00	0,00	
		T	0,00	0,00	0,00	0,00	0,00	
2.01.02.08	Partecipazioni azionarie	RS	0,00	0,00	0,00	0,00	0,00	
		CP	0,00	0,00	0,00	0,00	0,00	
		T	0,00	0,00	0,00	0,00	0,00	
2.01.02.09	Conferimenti di capitale	RS	0,00	0,00	0,00	0,00	0,00	
		CP	0,00	0,00	0,00	0,00	0,00	
		T	0,00	0,00	0,00	0,00	0,00	
	Totale Servizio 2	RS	2.975,37	1.535,37	1.440,00	2.975,37	0,00	
		CP	2.000,00	1.027,85	215,94	1.243,79	-756,21	
		T	4.975,37	2.563,22	1.655,94	4.219,16	-756,21	
Servizio 5	Gestione dei beni demaniali e patrimoniali							
2.01.05.01	Acquisizione di beni immobili	RS	30.907,15	23.985,23	6.921,92	30.907,15	0,00	
		CP	0,00	0,00	0,00	0,00	0,00	
		T	30.907,15	23.985,23	6.921,92	30.907,15	0,00	
2.01.05.05	Acquisizione di beni mobili, macchine ed attrezzature tecnico-scientifiche	RS	0,00	0,00	0,00	0,00	0,00	
		CP	0,00	0,00	0,00	0,00	0,00	
		T	0,00	0,00	0,00	0,00	0,00	
	Totale Servizio 5	RS	30.907,15	23.985,23	6.921,92	30.907,15	0,00	
		CP	0,00	0,00	0,00	0,00	0,00	
		T	30.907,15	23.985,23	6.921,92	30.907,15	0,00	
Servizio 6	Ufficio tecnico							
2.01.06.05	Acquisizione di beni mobili, macchine ed attrezzature tecnico-scientifiche	RS	0,00	0,00	0,00	0,00	0,00	
		CP	0,00	0,00	0,00	0,00	0,00	
		T	0,00	0,00	0,00	0,00	0,00	
2.01.06.06	Incarichi professionali esterni	RS	5.500,00	0,00	5.500,00	5.500,00	0,00	
		CP	0,00	0,00	0,00	0,00	0,00	
		T	5.500,00	0,00	5.500,00	5.500,00	0,00	



COMUNE DI POLESELLA

PROVINCIA DI ROVIGO

CONTO DEL BILANCIO - PARTE USCITA ANNO 2014

Codice Capitolo	DESCRIZIONE		Residui Conservati e Stanzamenti definitivi di Bilancio	Conto del tesoriere	Determinazioni Residui	Impegni	Minori residui o Economie
				Pagamenti	Residui da riportare		
		RS	Residui (A)	Residui (B)	Residui (C)	Residui (D=B+C)	(E=D-A)
		CP	Competenza (F)	Competenza (G)	Competenza (H)	Competenza (I=G+H)	(L=I-F)
		T	Totale (M)	Totale (B)	Residui al 31 Dicembre (C)	Impegni al 31 Dicembre (D=B+C)	
Totale Servizio 6		RS	5.500,00	0,00	5.500,00	5.500,00	0,00
		CP	0,00	0,00	0,00	0,00	0,00
		T	5.500,00	0,00	5.500,00	5.500,00	0,00
Servizio 7	Anagrafe, stato civile, elettorale, leva e servizio statistico						
2.01.07.05	Acquisizione di beni mobili, macchine ed attrezzature tecnico-scientifiche	RS	0,00	0,00	0,00	0,00	0,00
		CP	0,00	0,00	0,00	0,00	0,00
		T	0,00	0,00	0,00	0,00	0,00
Totale Servizio 7		RS	0,00	0,00	0,00	0,00	0,00
		CP	0,00	0,00	0,00	0,00	0,00
		T	0,00	0,00	0,00	0,00	0,00
Totale Funzione 1		RS	39.382,52	25.520,60	13.861,92	39.382,52	0,00
		CP	2.000,00	1.027,85	215,94	1.243,79	-756,21
		T	41.382,52	26.548,45	14.077,86	40.626,31	-756,21
Funzione 3	FUNZIONI DI POLIZIA LOCALE						
Servizio 1	Polizia municipale						
2.03.01.01	Acquisizione di beni immobili	RS	79,02	0,00	79,02	79,02	0,00
		CP	50.402,17	49.363,64	0,00	49.363,64	-1.038,53
		T	50.481,19	49.363,64	79,02	49.442,66	-1.038,53
2.03.01.05	Acquisizione di beni mobili, macchine ed attrezzature tecnico-scientifiche	RS	4.478,86	3.593,70	290,00	3.883,70	-595,16
		CP	5.000,00	4.684,80	0,00	4.684,80	-315,20
		T	9.478,86	8.278,50	290,00	8.568,50	-910,36
2.03.01.07	Trasferimenti di capitale	RS	5.521,00	0,00	5.521,00	5.521,00	0,00
		CP	0,00	0,00	0,00	0,00	0,00
		T	5.521,00	0,00	5.521,00	5.521,00	0,00
Totale Servizio 1		RS	10.078,88	3.593,70	5.890,02	9.483,72	-595,16
		CP	55.402,17	54.048,44	0,00	54.048,44	-1.353,73
		T	65.481,05	57.642,14	5.890,02	63.532,16	-1.948,89
Totale Funzione 3		RS	10.078,88	3.593,70	5.890,02	9.483,72	-595,16
		CP	55.402,17	54.048,44	0,00	54.048,44	-1.353,73
		T	65.481,05	57.642,14	5.890,02	63.532,16	-1.948,89
Funzione 4	FUNZIONI DI ISTRUZIONE PUBBLICA						
Servizio 1	Scuola materna						
2.04.01.01	Acquisizione di beni immobili	RS	18.477,36	0,00	18.477,36	18.477,36	0,00
		CP	0,00	0,00	0,00	0,00	0,00
		T	18.477,36	0,00	18.477,36	18.477,36	0,00
2.04.01.05	Acquisizione di beni mobili, macchine ed attrezzature tecnico-scientifiche	RS	0,00	0,00	0,00	0,00	0,00
		CP	0,00	0,00	0,00	0,00	0,00
		T	0,00	0,00	0,00	0,00	0,00



COMUNE DI POLESELLA

PROVINCIA DI ROVIGO

CONTO DEL BILANCIO - PARTE USCITA ANNO 2014

Codice Capitolo	DESCRIZIONE		Residui Conservati e Stanziamenti definitivi di Bilancio	Conto del tesoriere	Determinazioni Residui	Impegni	Minori residui o Economie
				Pagamenti	Residui da riportare		
		RS	Residui (A)	Residui (B)	Residui (C)	Residui (D=B+C)	(E=D-A)
		CP	Competenza (F)	Competenza (G)	Competenza (H)	Competenza (I=G+H)	(L=I-F)
		T	Totale (M)	Totale (B)	Residui al 31 Dicembre (C)	Impegni al 31 Dicembre (D=B+C)	
	Totale Servizio 1	RS	18.477,36	0,00	18.477,36	18.477,36	0,00
		CP	0,00	0,00	0,00	0,00	0,00
		T	18.477,36	0,00	18.477,36	18.477,36	0,00
Servizio 2	Istruzione elementare						
2.04.02.01	Acquisizione di beni immobili	RS	1.812,83	0,00	1.812,83	1.812,83	0,00
		CP	0,00	0,00	0,00	0,00	0,00
		T	1.812,83	0,00	1.812,83	1.812,83	0,00
	Totale Servizio 2	RS	1.812,83	0,00	1.812,83	1.812,83	0,00
		CP	0,00	0,00	0,00	0,00	0,00
		T	1.812,83	0,00	1.812,83	1.812,83	0,00
Servizio 3	Istruzione media						
2.04.03.01	Acquisizione di beni immobili	RS	5.390,80	0,00	5.390,80	5.390,80	0,00
		CP	0,00	0,00	0,00	0,00	0,00
		T	5.390,80	0,00	5.390,80	5.390,80	0,00
2.04.03.05	Acquisizione di beni mobili, macchine ed attrezzature tecnico-scientifiche	RS	0,00	0,00	0,00	0,00	0,00
		CP	0,00	0,00	0,00	0,00	0,00
		T	0,00	0,00	0,00	0,00	0,00
2.04.03.07	Trasferimenti di capitale	RS	0,00	0,00	0,00	0,00	0,00
		CP	0,00	0,00	0,00	0,00	0,00
		T	0,00	0,00	0,00	0,00	0,00
	Totale Servizio 3	RS	5.390,80	0,00	5.390,80	5.390,80	0,00
		CP	0,00	0,00	0,00	0,00	0,00
		T	5.390,80	0,00	5.390,80	5.390,80	0,00
Servizio 5	Assistenza scolastica, trasporto, refezione ed altri servizi						
2.04.05.05	Acquisizione di beni mobili, macchine ed attrezzature tecnico-scientifiche	RS	0,00	0,00	0,00	0,00	0,00
		CP	0,00	0,00	0,00	0,00	0,00
		T	0,00	0,00	0,00	0,00	0,00
	Totale Servizio 5	RS	0,00	0,00	0,00	0,00	0,00
		CP	0,00	0,00	0,00	0,00	0,00
		T	0,00	0,00	0,00	0,00	0,00
	Totale Funzione 4	RS	25.680,99	0,00	25.680,99	25.680,99	0,00
		CP	0,00	0,00	0,00	0,00	0,00
		T	25.680,99	0,00	25.680,99	25.680,99	0,00
Funzione 5	FUNZIONI RELATIVE ALLA CULTURA E AI BENI CULTURALI						
Servizio 2	Teatri, attivita' culturali e servizi diversi nel settore culturale						
2.05.02.01	Acquisizione di beni immobili	RS	0,00	0,00	0,00	0,00	0,00
		CP	0,00	0,00	0,00	0,00	0,00
		T	0,00	0,00	0,00	0,00	0,00



COMUNE DI POLESELLA

PROVINCIA DI ROVIGO

CONTO DEL BILANCIO - PARTE USCITA ANNO 2014

Codice Capitolo	DESCRIZIONE		Residui Conservati e Stanziamenti definitivi di Bilancio	Conto del tesoriere	Determinazioni Residui	Impegni	Minori residui o Economie
				Pagamenti	Residui da riportare		
		RS	Residui (A)	Residui (B)	Residui (C)	Residui (D=B+C)	(E=D-A)
		CP	Competenza (F)	Competenza (G)	Competenza (H)	Competenza (I=G+H)	(L=I-F)
		T	Totale (M)	Totale (B)	Residui al 31 Dicembre (C)	Impegni al 31 Dicembre (D=B+C)	
	Totale Servizio 2	RS	0,00	0,00	0,00	0,00	0,00
		CP	0,00	0,00	0,00	0,00	0,00
		T	0,00	0,00	0,00	0,00	0,00
	Totale Funzione 5	RS	0,00	0,00	0,00	0,00	0,00
		CP	0,00	0,00	0,00	0,00	0,00
		T	0,00	0,00	0,00	0,00	0,00
Funzione 6	FUNZIONI NEL SETTORE SPORTIVO E RICREATIVO						
Servizio 2	Stadio comunale, palazzo dello sport e altri impianti						
		RS	0,00	0,00	0,00	0,00	0,00
2.06.02.01	Acquisizione di beni immobili	CP	59.000,00	23.621,64	35.146,88	58.768,52	-231,48
		T	59.000,00	23.621,64	35.146,88	58.768,52	-231,48
		RS	0,00	0,00	0,00	0,00	0,00
2.06.02.05	Acquisizione di beni mobili, macchine ed attrezzature tecnico-scientifiche	CP	0,00	0,00	0,00	0,00	0,00
		T	0,00	0,00	0,00	0,00	0,00
		RS	0,00	0,00	0,00	0,00	0,00
2.06.02.06	Incarichi professionali esterni	CP	0,00	0,00	0,00	0,00	0,00
		T	0,00	0,00	0,00	0,00	0,00
		RS	0,00	0,00	0,00	0,00	0,00
	Totale Servizio 2	CP	59.000,00	23.621,64	35.146,88	58.768,52	-231,48
		T	59.000,00	23.621,64	35.146,88	58.768,52	-231,48
		RS	0,00	0,00	0,00	0,00	0,00
	Totale Funzione 6	CP	59.000,00	23.621,64	35.146,88	58.768,52	-231,48
		T	59.000,00	23.621,64	35.146,88	58.768,52	-231,48
Funzione 7	FUNZIONI NEL CAMPO TURISTICO						
Servizio 1	Servizi turistici						
		RS	35.500,00	0,00	35.500,00	35.500,00	0,00
2.07.01.01	Acquisizione di beni immobili	CP	0,00	0,00	0,00	0,00	0,00
		T	35.500,00	0,00	35.500,00	35.500,00	0,00
		RS	35.500,00	0,00	35.500,00	35.500,00	0,00
	Totale Servizio 1	CP	0,00	0,00	0,00	0,00	0,00
		T	35.500,00	0,00	35.500,00	35.500,00	0,00
		RS	35.500,00	0,00	35.500,00	35.500,00	0,00
	Totale Funzione 7	CP	0,00	0,00	0,00	0,00	0,00
		T	35.500,00	0,00	35.500,00	35.500,00	0,00
Funzione 8	FUNZIONI NEL CAMPO DELLA VIABILITA' E DEI TRASPORTI						
Servizio 1	Viabilita' , circolazione stradale e servizi connessi						
		RS	67.496,76	12.117,97	55.378,79	67.496,76	0,00
2.08.01.01	Acquisizione di beni immobili	CP	29.000,00	28.598,91	401,09	29.000,00	0,00
		T	96.496,76	40.716,88	55.779,88	96.496,76	0,00



COMUNE DI POLESELLA

PROVINCIA DI ROVIGO

CONTO DEL BILANCIO - PARTE USCITA ANNO 2014

Codice Capitolo	DESCRIZIONE		Residui Conservati e Stanziamenti definitivi di Bilancio	Conto del tesoriere	Determinazioni Residui	Impegni	Minori residui o Economiche
				Pagamenti	Residui da riportare		
		RS	Residui (A)	Residui (B)	Residui (C)	Residui (D=B+C)	(E=D-A)
		CP	Competenza (F)	Competenza (G)	Competenza (H)	Competenza (I=G+H)	(L=I-F)
		T	Totale (M)	Totale (B)	Residui al 31 Dicembre (C)	Impegni al 31 Dicembre (D=B+C)	
2.08.01.05	Acquisizione di beni mobili, macchine ed attrezzature tecnico-scientifiche	RS	488,00	488,00	0,00	488,00	0,00
		CP	0,00	0,00	0,00	0,00	0,00
		T	488,00	488,00	0,00	488,00	0,00
Totale Servizio 1	RS	67.984,76	12.605,97	55.378,79	67.984,76	0,00	
	CP	29.000,00	28.598,91	401,09	29.000,00	0,00	
	T	96.984,76	41.204,88	55.779,88	96.984,76	0,00	
Servizio 2	Illuminazione pubblica e servizi connessi						
2.08.02.01	Acquisizione di beni immobili	RS	0,00	0,00	0,00	0,00	0,00
		CP	0,00	0,00	0,00	0,00	0,00
		T	0,00	0,00	0,00	0,00	0,00
2.08.02.03	Acquisto di beni specifici per realizzazioni in economia	RS	0,00	0,00	0,00	0,00	0,00
		CP	0,00	0,00	0,00	0,00	0,00
		T	0,00	0,00	0,00	0,00	0,00
2.08.02.07	Trasferimenti di capitale	RS	0,00	0,00	0,00	0,00	0,00
		CP	0,00	0,00	0,00	0,00	0,00
		T	0,00	0,00	0,00	0,00	0,00
Totale Servizio 2	RS	0,00	0,00	0,00	0,00	0,00	
	CP	0,00	0,00	0,00	0,00	0,00	
	T	0,00	0,00	0,00	0,00	0,00	
Totale Funzione 8	RS	67.984,76	12.605,97	55.378,79	67.984,76	0,00	
	CP	29.000,00	28.598,91	401,09	29.000,00	0,00	
	T	96.984,76	41.204,88	55.779,88	96.984,76	0,00	
Funzione 9	FUNZIONI RIGUARDANTI LA GESTIONE DEL TERRITORIO E DELL'AMBIENTE						
Servizio 1	Urbanistica e gestione del territorio						
2.09.01.01	Acquisizione di beni immobili	RS	18.309,80	2.623,00	15.686,80	18.309,80	0,00
		CP	141.500,00	128.660,95	12.500,00	141.160,95	-339,05
		T	159.809,80	131.283,95	28.186,80	159.470,75	-339,05
2.09.01.05	Acquisizione di beni mobili, macchine ed attrezzature tecnico-scientifiche	RS	0,00	0,00	0,00	0,00	0,00
		CP	0,00	0,00	0,00	0,00	0,00
		T	0,00	0,00	0,00	0,00	0,00
2.09.01.06	Incarichi professionali esterni	RS	0,00	0,00	0,00	0,00	0,00
		CP	0,00	0,00	0,00	0,00	0,00
		T	0,00	0,00	0,00	0,00	0,00
2.09.01.07	Trasferimenti di capitale	RS	14.194,35	0,00	14.194,35	14.194,35	0,00
		CP	0,00	0,00	0,00	0,00	0,00
		T	14.194,35	0,00	14.194,35	14.194,35	0,00
2.09.01.08	Partecipazioni azionarie	RS	0,00	0,00	0,00	0,00	0,00
		CP	0,00	0,00	0,00	0,00	0,00
		T	0,00	0,00	0,00	0,00	0,00



COMUNE DI POLESELLA

PROVINCIA DI ROVIGO

CONTO DEL BILANCIO - PARTE USCITA ANNO 2014

Codice Capitolo	DESCRIZIONE		Residui Conservati e Stanziamenti definitivi di Bilancio	Conto del tesoriere	Determinazioni Residui	Impegni	Minori residui o Economie
				Pagamenti	Residui da riportare		
		RS	Residui (A)	Residui (B)	Residui (C)	Residui (D=B+C)	(E=D-A)
		CP	Competenza (F)	Competenza (G)	Competenza (H)	Competenza (I=G+H)	(L=I-F)
		T	Totale (M)	Totale (B)	Residui al 31 Dicembre (C)	Impegni al 31 Dicembre (D=B+C)	
2.09.01.10	Concessione di crediti e anticipazioni	RS	0,00	0,00	0,00	0,00	0,00
		CP	0,00	0,00	0,00	0,00	0,00
		T	0,00	0,00	0,00	0,00	0,00
Totale Servizio 1	RS	32.504,15	2.623,00	29.881,15	32.504,15	0,00	
	CP	141.500,00	128.660,95	12.500,00	141.160,95	-339,05	
	T	174.004,15	131.283,95	42.381,15	173.665,10	-339,05	
Servizio 2	Edilizia residenziale pubblica locale e piani di edilizia economico-popolare						
2.09.02.01	Acquisizione di beni immobili	RS	2.661,00	2.550,41	99,00	2.649,41	-11,59
		CP	4.000,00	2.630,32	1.272,34	3.902,66	-97,34
		T	6.661,00	5.180,73	1.371,34	6.552,07	-108,93
2.09.02.06	Incarichi professionali esterni	RS	0,00	0,00	0,00	0,00	0,00
		CP	0,00	0,00	0,00	0,00	0,00
		T	0,00	0,00	0,00	0,00	0,00
2.09.02.07	Trasferimenti di capitale	RS	0,00	0,00	0,00	0,00	0,00
		CP	0,00	0,00	0,00	0,00	0,00
		T	0,00	0,00	0,00	0,00	0,00
Totale Servizio 2	RS	2.661,00	2.550,41	99,00	2.649,41	-11,59	
	CP	4.000,00	2.630,32	1.272,34	3.902,66	-97,34	
	T	6.661,00	5.180,73	1.371,34	6.552,07	-108,93	
Servizio 4	Servizio idrico integrato						
2.09.04.01	Acquisizione di beni immobili	RS	0,00	0,00	0,00	0,00	0,00
		CP	0,00	0,00	0,00	0,00	0,00
		T	0,00	0,00	0,00	0,00	0,00
2.09.04.08	Partecipazioni azionarie	RS	0,00	0,00	0,00	0,00	0,00
		CP	0,00	0,00	0,00	0,00	0,00
		T	0,00	0,00	0,00	0,00	0,00
2.09.04.09	Conferimenti di capitale	RS	0,00	0,00	0,00	0,00	0,00
		CP	0,00	0,00	0,00	0,00	0,00
		T	0,00	0,00	0,00	0,00	0,00
Totale Servizio 4	RS	0,00	0,00	0,00	0,00	0,00	
	CP	0,00	0,00	0,00	0,00	0,00	
	T	0,00	0,00	0,00	0,00	0,00	
Servizio 5	Servizio smaltimento rifiuti						
2.09.05.05	Acquisizione di beni mobili, macchine ed attrezzature tecnico-scientifiche	RS	0,00	0,00	0,00	0,00	0,00
		CP	0,00	0,00	0,00	0,00	0,00
		T	0,00	0,00	0,00	0,00	0,00
Totale Servizio 5	RS	0,00	0,00	0,00	0,00	0,00	
	CP	0,00	0,00	0,00	0,00	0,00	
	T	0,00	0,00	0,00	0,00	0,00	



COMUNE DI POLESELLA

PROVINCIA DI ROVIGO

CONTO DEL BILANCIO - PARTE USCITA ANNO 2014

Codice Capitolo	DESCRIZIONE		Residui Conservati e Stanziamenti definitivi di Bilancio	Conto del tesoriere	Determinazioni Residui	Impegni	Minori residui o Economie
				Pagamenti	Residui da riportare		
RS			Residui (A)	Residui (B)	Residui (C)	Residui (D=B+C)	(E=D-A)
CP			Competenza (F)	Competenza (G)	Competenza (H)	Competenza (I=G+H)	(L=I-F)
T			Totale (M)	Totale (B)	Residui al 31 Dicembre (C)	Impegni al 31 Dicembre (D=B+C)	
Servizio 6 Parchi e servizi per la tutela ambientale del verde, altri servizi relativi al territorio e all'ambiente							
2.09.06.01	Acquisizione di beni immobili	RS	0,00	0,00	0,00	0,00	0,00
		CP	0,00	0,00	0,00	0,00	0,00
		T	0,00	0,00	0,00	0,00	0,00
2.09.06.05	Acquisizione di beni mobili, macchine ed attrezzature tecnico-scientifiche	RS	0,00	0,00	0,00	0,00	0,00
		CP	0,00	0,00	0,00	0,00	0,00
		T	0,00	0,00	0,00	0,00	0,00
Totale Servizio 6	RS	0,00	0,00	0,00	0,00	0,00	0,00
	CP	0,00	0,00	0,00	0,00	0,00	0,00
	T	0,00	0,00	0,00	0,00	0,00	0,00
Totale Funzione 9	RS	35.165,15	5.173,41	29.980,15	35.153,56	-11,59	
	CP	145.500,00	131.291,27	13.772,34	145.063,61	-436,39	
	T	180.665,15	136.464,68	43.752,49	180.217,17	-447,98	
Funzione 10 FUNZIONI NEL SETTORE SOCIALE							
Servizio 1 Asili nido, servizi per l'infanzia e per i minori							
2.10.01.01	Acquisizione di beni immobili	RS	0,00	0,00	0,00	0,00	0,00
		CP	0,00	0,00	0,00	0,00	0,00
		T	0,00	0,00	0,00	0,00	0,00
2.10.01.05	Acquisizione di beni mobili, macchine ed attrezzature tecnico-scientifiche	RS	0,00	0,00	0,00	0,00	0,00
		CP	0,00	0,00	0,00	0,00	0,00
		T	0,00	0,00	0,00	0,00	0,00
Totale Servizio 1	RS	0,00	0,00	0,00	0,00	0,00	
	CP	0,00	0,00	0,00	0,00	0,00	
	T	0,00	0,00	0,00	0,00	0,00	
Servizio 5 Servizio necroscopico e cimiteriale							
2.10.05.01	Acquisizione di beni immobili	RS	21.905,00	5.424,12	16.480,24	21.904,36	-0,64
		CP	255.000,00	13.359,00	153.000,00	166.359,00	-88.641,00
		T	276.905,00	18.783,12	169.480,24	188.263,36	-88.641,64
2.10.05.03	Acquisto di beni specifici per realizzazioni in economia	RS	0,00	0,00	0,00	0,00	0,00
		CP	0,00	0,00	0,00	0,00	0,00
		T	0,00	0,00	0,00	0,00	0,00
2.10.05.05	Acquisizione di beni mobili, macchine ed attrezzature tecnico-scientifiche	RS	0,00	0,00	0,00	0,00	0,00
		CP	0,00	0,00	0,00	0,00	0,00
		T	0,00	0,00	0,00	0,00	0,00
2.10.05.07	Trasferimenti di capitale	RS	0,00	0,00	0,00	0,00	0,00
		CP	0,00	0,00	0,00	0,00	0,00
		T	0,00	0,00	0,00	0,00	0,00



COMUNE DI POLESELLA

PROVINCIA DI ROVIGO

CONTO DEL BILANCIO - PARTE USCITA ANNO 2014

Codice Capitolo	DESCRIZIONE		Residui Conservati e Stanzamenti definitivi di Bilancio	Conto del tesoriere	Determinazioni Residui	Impegni	Minori residui o Economie	
				Pagamenti	Residui da riportare			
RS			Residui (A)	Residui (B)	Residui (C)	Residui (D=B+C)	(E=D-A)	
CP			Competenza (F)	Competenza (G)	Competenza (H)	Competenza (I=G+H)	(L=I-F)	
T			Totale (M)	Totale (B)	Residui al 31 Dicembre (C)	Impegni al 31 Dicembre (D=B+C)		
Totale Servizio 5	RS		21.905,00	5.424,12	16.480,24	21.904,36	-0,64	
	CP		255.000,00	13.359,00	153.000,00	166.359,00	-88.641,00	
	T		276.905,00	18.783,12	169.480,24	188.263,36	-88.641,64	
Totale Funzione 10	RS		21.905,00	5.424,12	16.480,24	21.904,36	-0,64	
	CP		255.000,00	13.359,00	153.000,00	166.359,00	-88.641,00	
	T		276.905,00	18.783,12	169.480,24	188.263,36	-88.641,64	
Funzione 11	FUNZIONI NEL CAMPO DELLO SVILUPPO ECONOMICO							
Servizio 6	Servizi relativi all'artigianato							
2.11.06.07	Trasferimenti di capitale	RS	0,00	0,00	0,00	0,00	0,00	
		CP	0,00	0,00	0,00	0,00	0,00	
		T	0,00	0,00	0,00	0,00	0,00	
Totale Servizio 6	RS		0,00	0,00	0,00	0,00	0,00	
	CP		0,00	0,00	0,00	0,00	0,00	
	T		0,00	0,00	0,00	0,00	0,00	
Totale Funzione 11	RS		0,00	0,00	0,00	0,00	0,00	
	CP		0,00	0,00	0,00	0,00	0,00	
	T		0,00	0,00	0,00	0,00	0,00	
Totale Titolo 2	RS		235.697,30	52.317,80	182.772,11	235.089,91	-607,39	
	CP		545.902,17	251.947,11	202.536,25	454.483,36	-91.418,81	
	T		781.599,47	304.264,91	385.308,36	689.573,27	-92.026,20	



COMUNE DI POLESELLA

PROVINCIA DI ROVIGO

CONTO DEL BILANCIO - PARTE USCITA ANNO 2014

Codice Capitolo	DESCRIZIONE		Residui Conservati e Stanziamenti definitivi di Bilancio	Conto del tesoriere	Determinazioni Residui	Impegni	Minori residui o Economie
				Pagamenti	Residui da riportare		
RS			Residui (A)	Residui (B)	Residui (C)	Residui (D=B+C)	(E=D-A)
CP			Competenza (F)	Competenza (G)	Competenza (H)	Competenza (I=G+H)	(L=I-F)
T			Totale (M)	Totale (B)	Residui al 31 Dicembre (C)	Impegni al 31 Dicembre (D=B+C)	
Titolo 3	SPESE PER RIMBORSO DI PRESTITI						
Funzione 1	FUNZIONI GENERALI DI AMMINISTRAZIONE, DI GESTIONE E DI CONTROLLO						
Servizio 3	Gestione economica, finanziaria, programmazione, provveditorato e controllo di gestione						
3.01.03.01	Rimborso per anticipazioni di cassa	RS	0,00	0,00	0,00	0,00	0,00
		CP	0,00	0,00	0,00	0,00	0,00
		T	0,00	0,00	0,00	0,00	0,00
3.01.03.02	Rimborso di finanziamenti a breve termine	RS	0,00	0,00	0,00	0,00	0,00
		CP	0,00	0,00	0,00	0,00	0,00
		T	0,00	0,00	0,00	0,00	0,00
3.01.03.03	Rimborso di quota capitale di mutui e prestiti	RS	0,00	0,00	0,00	0,00	0,00
		CP	402.365,00	68.592,74	0,00	68.592,74	-333.772,26
		T	402.365,00	68.592,74	0,00	68.592,74	-333.772,26
Totale Servizio 3		RS	0,00	0,00	0,00	0,00	0,00
		CP	402.365,00	68.592,74	0,00	68.592,74	-333.772,26
		T	402.365,00	68.592,74	0,00	68.592,74	-333.772,26
Totale Funzione 1		RS	0,00	0,00	0,00	0,00	0,00
		CP	402.365,00	68.592,74	0,00	68.592,74	-333.772,26
		T	402.365,00	68.592,74	0,00	68.592,74	-333.772,26
Totale Titolo 3		RS	0,00	0,00	0,00	0,00	0,00
		CP	402.365,00	68.592,74	0,00	68.592,74	-333.772,26
		T	402.365,00	68.592,74	0,00	68.592,74	-333.772,26



COMUNE DI POLESELLA

PROVINCIA DI ROVIGO

CONTO DEL BILANCIO - PARTE USCITA ANNO 2014

Codice Capitolo	DESCRIZIONE		Residui Conservati e Stanziamenti definitivi di Bilancio	Conto del tesoriere	Determinazioni Residui	Impegni	Minori residui o Economie	
				Pagamenti	Residui da riportare			
			RS	Residui (A)	Residui (B)	Residui (C)	Residui (D=B+C)	(E=D-A)
			CP	Competenza (F)	Competenza (G)	Competenza (H)	Competenza (I=G+H)	(L=I-F)
T	Totale (M)	Totale (B)	Residui al 31 Dicembre (C)	Impegni al 31 Dicembre (D=B+C)				
Titolo 4 SPESE PER SERVIZI PER CONTO DI TERZI								
4.00.00.01	Ritenute previdenziali e assistenziali al personale	RS	0,00	0,00	0,00	0,00	0,00	
		CP	100.000,00	55.562,18	0,00	55.562,18	-44.437,82	
		T	100.000,00	55.562,18	0,00	55.562,18	-44.437,82	
4.00.00.02	Ritenute erariali	RS	0,00	0,00	0,00	0,00	0,00	
		CP	318.000,00	138.285,81	1.078,00	139.363,81	-178.636,19	
		T	318.000,00	138.285,81	1.078,00	139.363,81	-178.636,19	
4.00.00.03	Altre ritenute al personale per conto di terzi	RS	0,00	0,00	0,00	0,00	0,00	
		CP	11.000,00	5.121,14	480,00	5.601,14	-5.398,86	
		T	11.000,00	5.121,14	480,00	5.601,14	-5.398,86	
4.00.00.04	Restituzione di depositi cauzionali	RS	15.799,16	200,00	15.599,16	15.799,16	0,00	
		CP	30.000,00	100,00	1.300,78	1.400,78	-28.599,22	
		T	45.799,16	300,00	16.899,94	17.199,94	-28.599,22	
4.00.00.05	Spese per servizi per conto di terzi	RS	790.881,47	670.136,60	98.744,33	768.880,93	-22.000,54	
		CP	1.375.000,00	4.252,77	581.925,40	586.178,17	-788.821,83	
		T	2.165.881,47	674.389,37	680.669,73	1.355.059,10	-810.822,37	
4.00.00.06	Anticipazione di fondi per il servizio economato	RS	0,00	0,00	0,00	0,00	0,00	
		CP	8.000,00	8.000,00	0,00	8.000,00	0,00	
		T	8.000,00	8.000,00	0,00	8.000,00	0,00	
4.00.00.07	Restituzione di depositi per spese contrattuali	RS	17,82	0,00	17,82	17,82	0,00	
		CP	40.000,00	4.630,20	810,70	5.440,90	-34.559,10	
		T	40.017,82	4.630,20	828,52	5.458,72	-34.559,10	
Totale Titolo 4		RS	806.698,45	670.336,60	114.361,31	784.697,91	-22.000,54	
		CP	1.882.000,00	215.952,10	585.594,88	801.546,98	-1.080.453,02	
		T	2.688.698,45	886.288,70	699.956,19	1.586.244,89	-1.102.453,56	



COMUNE DI POLESELLA

PROVINCIA DI ROVIGO

RIEPILOGO GENERALE DELLE USCITE ANNO 2014

Codice Capitolo	DESCRIZIONE		Residui Conservati e Stanziamenti definitivi di Bilancio	Conto del tesoriere	Determinazioni Residui	Impegni	Minori residui o Economie
				Pagamenti	Residui da riportare		
		RS	Residui (A)	Residui (B)	Residui (C)	Residui (D=B+C)	(E=D-A)
		CP	Competenza (F)	Competenza (G)	Competenza (H)	Competenza (I=G+H)	(L=I-F)
		T	Totale (M)	Totale (B)	Residui al 31 Dicembre (C)	Impegni al 31 Dicembre (D=B+C)	
TOTALE TITOLO 1		RS	812.345,66	455.242,01	248.149,89	703.391,90	-108.953,76
		CP	2.508.435,24	1.692.850,66	497.545,29	2.190.395,95	-318.039,29
		T	3.320.780,90	2.148.092,67	745.695,18	2.893.787,85	-426.993,05
TOTALE TITOLO 2		RS	235.697,30	52.317,80	182.772,11	235.089,91	-607,39
		CP	545.902,17	251.947,11	202.536,25	454.483,36	-91.418,81
		T	781.599,47	304.264,91	385.308,36	689.573,27	-92.026,20
TOTALE TITOLO 3		RS	0,00	0,00	0,00	0,00	0,00
		CP	402.365,00	68.592,74	0,00	68.592,74	-333.772,26
		T	402.365,00	68.592,74	0,00	68.592,74	-333.772,26
TOTALE TITOLO 4		RS	806.698,45	670.336,60	114.361,31	784.697,91	-22.000,54
		CP	1.882.000,00	215.952,10	585.594,88	801.546,98	-1.080.453,02
		T	2.688.698,45	886.288,70	699.956,19	1.586.244,89	-1.102.453,56
TOTALE GENERALE DELLE SPESE		RS	1.854.741,41	1.177.896,41	545.283,31	1.723.179,72	-131.561,69
		CP	5.338.702,41	2.229.342,61	1.285.676,42	3.515.019,03	-1.823.683,38
		T	7.193.443,82	3.407.239,02	1.830.959,73	5.238.198,75	-1.955.245,07
DISAVANZO		RS	0,00	0,00	0,00	0,00	0,00
		CP	0,00	0,00	0,00	0,00	0,00
		T	0,00	0,00	0,00	0,00	0,00
TOTALE GENERALE		RS	1.854.741,41	1.177.896,41	545.283,31	1.723.179,72	-131.561,69
		CP	5.338.702,41	2.229.342,61	1.285.676,42	3.515.019,03	-1.823.683,38
		T	7.193.443,82	3.407.239,02	1.830.959,73	5.238.198,75	-1.955.245,07



COMUNE DI POLESELLA
PROVINCIA DI ROVIGO

12/03/2015

CONTO DEL BILANCIO ANNO 2014

QUADRO GENERALE RIASSUNTIVO DELLE ENTRATE

ENTRATE	COMPETENZA							RESIDUI			
	Previsioni iniziali	Previsioni definitive	% di definizione	Accertamenti	Riscossioni	% di realizzazione	Residui della competenza	Conservati	Riscossi	% di realizzazione	Rimasti
ENTRATE TRIBUTARIE	1.774.194,54	1.755.681,54	103,61%	1.819.090,60	1.813.695,84	99,70%	5.394,76	134.688,73	142.527,39	105,82%	0,00
ENTRATE DERIVANTI DA CONTRIBUTI E TRASF. CORRENTI DELLO STATO, DELLA REGIONE E DI ALTRI ENTI PUBBLICI ANCHE IN RAPPORTO ALL'ESERCIZIO DI FUNZ. DELEG.	558.992,28	619.972,53	88,13%	546.379,86	546.379,86	100,00%	0,00	164.781,15	164.781,15	100,00%	0,00
ENTRATE EXTRATRIBUTARIE	658.147,40	693.596,17	95,73%	663.982,61	663.982,61	100,00%	0,00	51.900,31	51.582,39	99,39%	0,00
ENTRATE DERIVANTI DA ALIENAZIONI, DA TRASFERIMENTI DI CAPITALE E DA RISCOSSIONI DI CREDITI	245.452,17	245.452,17	20,80%	51.062,72	51.062,72	100,00%	0,00	27.500,00	0,00	0,00%	0,00
TOTALE ENTRATE FINALI	3.236.786,39	3.314.702,41	92,93%	3.080.515,79	3.075.121,03	99,82%	5.394,76	378.870,19	358.890,93	94,73%	0,00
ENTRATE DERIVANTI DA ACCENSIONE DI PRESTITI	0,00	0,00	0,00%	0,00	0,00	0,00%	0,00	11.581,59	23.820,46	205,68%	0,00
ENTRATE DA SERVIZI PER CONTO DI TERZI	1.882.000,00	1.882.000,00	42,59%	801.546,98	793.294,21	98,97%	8.252,77	165.199,07	9.517,69	5,76%	134.113,70
TOTALE	5.118.786,39	5.196.702,41	74,70%	3.882.062,77	3.868.415,24	99,65%	13.647,53	555.650,85	392.229,08	70,59%	134.113,70
Avanzo di amministrazione	142.000,00	142.000,00	0,00%	0,00	0,00	0,00%	0,00	0,00	0,00	0,00%	0,00
Fondo cassa al primo Gennaio	0,00	0,00	0,00%	0,00	0,00	0,00%	0,00	0,00	1.772.543,45	100,00%	0,00
TOTALE COMPLESSIVO ENTRATE	5.260.786,39	5.338.702,41	72,72%	3.882.062,77	3.868.415,24	99,65%	13.647,53	555.650,85	2.164.772,53	389,59%	134.113,70



COMUNE DI POLESELLA

PROVINCIA DI ROVIGO

BILANCIO COMPETENZA ANNO 2014 - RIEPILOGO GENERALE DELLE SPESE CORRENTI (IMPEGNI)

INTERVENTI CORRENTI FUNZIONI E SERVIZI	Personale	Acquisto di beni di consumo e/o di materie prime	Prestazioni di servizi	Utilizzo di beni di terzi	Trasferimenti	Interessi passivi ed oneri finanziari diversi	Imposte e tasse	Oneri straordinari della gestione corrente	Ammortamenti di esercizio	Fondo di riserva	Fondo di svalutazione crediti	TOTALE
												TOTALE
FUNZIONI GENERALI DI AMMINISTRAZIONE, DI GESTIONE E												
Organi istituzionali, partecipazione e decentramento		257,99	42.888,40		500,00		3.500,00					47.146,39
Segreteria generale, personale e organizzazione	304.617,07	8.048,04	122.216,66	1.108,14	237.615,29		20.000,00					693.605,20
Gestione economica, finanziaria, programmazione, provveditorato e												
Gestione delle entrate tributarie e servizi fiscali					5.149,02							5.149,02
Gestione dei beni demaniali e patrimoniali		734,40	10.316,38	14.000,00	800,00	13.535,84	14.852,50					54.239,12
Ufficio tecnico	84.428,23		2.522,56				5.583,89					92.534,68
Anagrafe, stato civile, elettorale, leva e servizio statistico	59.489,76	1.999,18	230,58	142,74	2.510,00		3.900,00					68.272,26
Altri servizi generali					3.449,56							3.449,56
Totale	448.535,06	11.039,61	178.174,58	15.250,88	250.023,87	13.535,84	47.836,39					964.396,23

FUNZIONI RELATIVE ALLA GIUSTIZIA												
Uffici giudiziari												
Casa circondariale e altri servizi												
Totale												

BILANCIO COMPETENZA ANNO 2014 - RIEPILOGO GENERALE DELLE SPESE CORRENTI (IMPEGNI)

INTERVENTI CORRENTI FUNZIONI E SERVIZI	Personale	Acquisto di beni di consumo e/o di materie prime	Prestazioni di servizi	Utilizzo di beni di terzi	Trasferimenti	Interessi passivi ed oneri finanziari diversi	Imposte e tasse	Oneri straordinari della gestione corrente	Ammortamenti di esercizio	Fondo svalutazione crediti	Fondo di riserva	TOTALE
												TOTALE
FUNZIONI DI POLIZIA LOCALE												
Polizia municipale	112.994,31	10.573,03	216.540,23	34.403,60	1.823,74		7.400,00					383.734,91
Polizia commerciale												
Polizia amministrativa												
Totale	112.994,31	10.573,03	216.540,23	34.403,60	1.823,74		7.400,00					383.734,91

FUNZIONI DI ISTRUZIONE PUBBLICA												
Scuola materna					8.500,00							8.500,00
Istruzione elementare					28.000,00	4.600,00						32.600,00
Istruzione media					43.800,00	3.129,91						46.929,91
Istruzione secondaria superiore												
Assistenza scolastica, trasporto, refezione ed altri servizi					15.465,60							15.465,60
Totale					95.765,60	7.729,91						103.495,51

FUNZIONI RELATIVE ALLA CULTURA E AI BENI CULTURALI												
Biblioteche, musei e pinacoteche			542,50									542,50
Teatri, attivita' culturali e servizi diversi nel settore culturale		768,60	13.393,34		12.680,00							26.841,94
Totale		768,60	13.935,84		12.680,00							27.384,44

BILANCIO COMPETENZA ANNO 2014 - RIEPILOGO GENERALE DELLE SPESE CORRENTI (IMPEGNI)

INTERVENTI CORRENTI	Personale	Acquisto di beni di consumo e/o di materie prime	Prestazioni di servizi	Utilizzo di beni di terzi	Trasferimenti	Interessi passivi ed oneri finanziari diversi	Imposte e tasse	Oneri straordinari della gestione corrente	Ammortamenti di esercizio	Fondo svalutazione crediti	Fondo di riserva	TOTALE
FUNZIONI E SERVIZI												
FUNZIONI NEL SETTORE SPORTIVO E RICREATIVO												
Piscine comunali												
Stadio comunale, palazzo dello sport e altri impianti			18.930,21	3.000,00								21.930,21
Manifestazioni diverse nel settore sportivo e ricreativo				14.290,00								14.290,00
Totale			18.930,21	17.290,00								36.220,21

FUNZIONI NEL CAMPO TURISTICO												
Servizi turistici												
Manifestazioni turistiche			793,30	4.000,00								4.793,30
Totale			793,30	4.000,00								4.793,30

FUNZIONI NEL CAMPO DELLA VIABILITA' E DEI TRASPORTI												
Viabilita' , circolazione stradale e servizi connessi	86.702,64	11.150,32	12.808,52	45.401,24		5.000,00						161.062,72
Illuminazione pubblica e servizi connessi		2.000,00	122.054,75	779,21								124.833,96
Trasporti pubblici locali e servizi connessi												
Totale	86.702,64	13.150,32	134.863,27	45.401,24	779,21	5.000,00						285.896,68

FUNZIONI RIGUARDANTI LA GESTIONE DEL TERRITORIO E												
Urbanistica e gestione del territorio				21.659,82								21.659,82

BILANCIO COMPETENZA ANNO 2014 - RIEPILOGO GENERALE DELLE SPESE CORRENTI (IMPEGNI)

INTERVENTI CORRENTI FUNZIONI E SERVIZI	Personale	Acquisto di beni di consumo e/o di materie prime	Prestazioni di servizi	Utilizzo di beni di terzi	Trasferimenti	Interessi passivi ed oneri finanziari diversi	Imposte e tasse	Oneri straordinari della gestione corrente	Ammortamenti di esercizio	Fondo svalutazione crediti	Fondo di riserva	TOTALE
	Edilizia residenziale pubblica locale e piani di edilizia economico-popolare	32.239,69		951,60		377,15		2.000,00				
Servizi di protezione civile												
Servizio idrico integrato					1.224,00	12.796,97						14.020,97
Servizio smaltimento rifiuti					2.192,08							2.192,08
Parchi e servizi per la tutela ambientale del verde, altri servizi relativi al territorio		88,08	1.500,00									1.588,08
Totale	32.239,69	88,08	2.451,60		3.793,23	34.456,79	2.000,00					75.029,39

FUNZIONI NEL SETTORE SOCIALE												
Asili nido, servizi per l'infanzia e per i minori			46.370,60		500,00	12.126,24						58.996,84
Servizi di prevenzione e riabilitazione												
Strutture residenziali e di ricovero per anziani			21.046,84		4.350,00							25.396,84
Assistenza, beneficenza pubblica e servizi diversi alla persona					188.995,38							188.995,38
Servizio necroscopico e cimiteriale	22.655,39		4.859,36		1.767,44		1.816,05					31.098,24
Totale	22.655,39		72.276,80		195.612,82	12.126,24	1.816,05					304.487,30

FUNZIONI NEL CAMPO DELLO SVILUPPO ECONOMICO												
Affissioni e pubblicita'												
Fiere, mercati e servizi connessi												

BILANCIO COMPETENZA ANNO 2014 - RIEPILOGO GENERALE DELLE SPESE CORRENTI (IMPEGNI)

INTERVENTI CORRENTI FUNZIONI E SERVIZI	Personale	Acquisto di beni di consumo e/o di materie prime	Prestazioni di servizi	Utilizzo di beni di terzi	Trasferimenti	Interessi passivi ed oneri finanziari diversi	Imposte e tasse	Oneri straordinari della gestione corrente	Ammortamenti di esercizio	Fondo svalutazione crediti	Fondo di riserva	TOTALE
												TOTALE
Mattatoio e servizi connessi												
Servizi relativi all'industria												
Servizi relativi al commercio												
Servizi relativi all'artigianato					4.957,98							4.957,98
Servizi relativi all'agricoltura												
Totale					4.957,98							4.957,98
FUNZIONI RELATIVE A SERVIZI PRODUTTIVI												
Distribuzione gas metano												
Centrale del latte												
Distribuzione energia elettrica												
Teleiscaldamento												
Farmacie												
Altri servizi produttivi												
Totale												
TOTALE GENERALE	703.127,09	35.619,64	637.965,83	49.654,48	586.726,45	113.250,02	64.052,44					2.190.395,95



COMUNE DI POLESELLA

PROVINCIA DI ROVIGO

BILANCIO COMPETENZA ANNO 2014 - RIEPILOGO GENERALE DELLE SPESE IN CONTO CAPITALE (IMPEGNI)

INTERVENTI PER INVESTIMENTI FUNZIONI E SERVIZI	Acquisizione di beni immobili	Espropri e servizi onerosi	Acquisto di beni specifici per realizzazioni in economia	Utilizzo di beni di terzi per realizzazioni in economia	Acquisizione di beni mobili, macchine ed attrezzature tecnico-scientifici	Incarichi professionali esterni	Trasferimenti di capitale	Partecipazioni azionarie	Conferimenti di capitale	Concessione di crediti e anticipazioni	TOTALE
	FUNZIONI GENERALI DI AMMINISTRAZIONE, DI GESTIONE E Organi istituzionali, partecipazione e decentramento										
Segreteria generale, personale e organizzazione					1.243,79						1.243,79
Gestione economica, finanziaria, programmazione, provveditorato e											
Gestione delle entrate tributarie e servizi fiscali											
Gestione dei beni demaniali e patrimoniali											
Ufficio tecnico											
Anagrafe, stato civile, elettorale, leva e servizio statistico											
Altri servizi generali											
Totale					1.243,79						1.243,79

FUNZIONI RELATIVE ALLA GIUSTIZIA											
Uffici giudiziari											
Casa circondariale ed altri servizi											
Totale											

BILANCIO COMPETENZA ANNO 2014 - RIEPILOGO GENERALE DELLE SPESE IN CONTO CAPITALE (IMPEGNI)

INTERVENTI PER INVESTIMENTI FUNZIONI E SERVIZI	Acquisizione di beni immobili	Espropri e servizi onerosi	Acquisto di beni specifici per realizzazioni in economia	Utilizzo di beni di terzi per realizzazioni in economia	Acquisizione di beni mobili, macchine ed attrezzature tecnico-scientifici	Incarichi professionali esterni	Trasferimenti di capitale	Partecipazioni azionarie	Conferimenti di capitale	Concessione di crediti e anticipazioni	TOTALE
	FUNZIONI DI POLIZIA LOCALE										
Polizia municipale	49.363,64				4.684,80						54.048,44
Polizia commerciale											
Polizia amministrativa											
Totale	49.363,64				4.684,80						54.048,44

FUNZIONI DI ISTRUZIONE PUBBLICA											
Scuola materna											
Istruzione elementare											
Istruzione media											
Istruzione secondaria superiore											
Assistenza scolastica, trasporto, refezione ed altri servizi											
Totale											

FUNZIONI RELATIVE ALLA CULTURA E AI BENI CULTURALI											
Biblioteche, musei e pinacoteche											
Teatri, attività culturali e servizi diversi nel settore culturale											
Totale											

BILANCIO COMPETENZA ANNO 2014 - RIEPILOGO GENERALE DELLE SPESE IN CONTO CAPITALE (IMPEGNI)

INTERVENTI PER INVESTIMENTI FUNZIONI E SERVIZI	Acquisizione di beni immobili	Espropri e servizi onerosi	Acquisto di beni specifici per realizzazioni in economia	Utilizzo di beni di terzi per realizzazioni in economia	Acquisizione di beni mobili, macchine ed attrezzature tecnico-scientifi.	Incarichi professionali esterni	Trasferimenti di capitale	Partecipazioni azionarie	Conferimenti di capitale	Concessione di crediti e anticipazioni	TOTALE
	FUNZIONI NEL SETTORE SPORTIVO E RICREATIVO										
Piscine comunali											
Stadio comunale, palazzo dello sport e altri impianti	58.768,52										58.768,52
Manifestazioni diverse nel settore sportivo e ricreativo											
Totale	58.768,52										58.768,52

FUNZIONI NEL CAMPO TURISTICO											
Servizi turistici											
Manifestazioni turistiche											
Totale											

FUNZIONI NEL CAMPO DELLA VIABILITA' E DEI TRASPORTI											
Viabilita' , circolazione stradale e servizi connessi	29.000,00										29.000,00
Illuminazione pubblica e servizi connessi											
Trasporti pubblici locali e servizi connessi											
Totale	29.000,00										29.000,00

FUNZIONI RIGUARDANTI LA GESTIONE DEL TERRITORIO E											
Urbanistica e gestione del territorio	141.160,95										141.160,95

BILANCIO COMPETENZA ANNO 2014 - RIEPILOGO GENERALE DELLE SPESE IN CONTO CAPITALE (IMPEGNI)

INTERVENTI PER INVESTIMENTI	Acquisizione di beni immobili	Espropri e servizi onerosi	Acquisto di beni specifici per realizzazioni in economia	Utilizzo di beni di terzi per realizzazioni in economia	Acquisizione di beni mobili, macchine ed attrezzature tecnico-scientifici	Incarichi professionali esterni	Trasferimenti di capitale	Partecipazioni azionarie	Conferimenti di capitale	Concessione di crediti e anticipazioni	TOTALE
											3.902,66
Edilizia residenziale pubblica locale e piani di edilizia economico-popolare	3.902,66										3.902,66
Servizi di protezione civile											
Servizio idrico integrato											
Servizio smaltimento rifiuti											
Parchi e servizi per la tutela ambientale del verde, altri servizi relativi al territorio											
Totale	145.063,61										145.063,61

FUNZIONI NEL SETTORE SOCIALE											
Asili nido, servizi per l'infanzia e per i minori											
Servizi di prevenzione e riabilitazione											
Strutture residenziali e di ricovero per anziani											
Assistenza, beneficenza pubblica e servizi diversi alla persona											
Servizio necroscopico e cimiteriale	166.359,00										166.359,00
Totale	166.359,00										166.359,00

FUNZIONI NEL CAMPO DELLO SVILUPPO ECONOMICO											
Affissioni e pubblicita'											
Fiere, mercati e servizi connessi											

BILANCIO COMPETENZA ANNO 2014 - RIEPILOGO GENERALE DELLE SPESE IN CONTO CAPITALE (IMPEGNI)

INTERVENTI PER INVESTIMENTI FUNZIONI E SERVIZI	Acquisizione di beni immobili	Espropri e servizi onerosi	Acquisto di beni specifici per realizzazioni in economia	Utilizzo di beni di terzi per realizzazioni in economia	Acquisizione di beni mobili, macchine ed attrezzature tecnico-scientifi.	Incarichi professionali esterni	Trasferimenti di capitale	Partecipazioni azionarie	Conferimenti di capitale	Concessione di crediti e anticipazioni	TOTALE
	Mattatoio e servizi connessi										
Servizi relativi all'industria											
Servizi relativi al commercio											
Servizi relativi all'artigianato											
Servizi relativi all'agricoltura											
Totale											
FUNZIONI RELATIVE A SERVIZI PRODUTTIVI											
Distribuzione gas metano											
Centrale del latte											
Distribuzione energia elettrica											
Teleriscaldamento											
Farmacie											
Altri servizi produttivi											
Totale											
TOTALE GENERALE	448.554,77				5.928,59						454.483,36



COMUNE DI POLESELLA

PROVINCIA DI ROVIGO

BILANCIO COMPETENZA ANNO 2014 - RIEPILOGO GENERALE DELLE SPESE PER RIMBORSO PRESTITI (IMPEGNI)

INTERVENTI PER RIMB. PREST	FUNZIONI E SERVIZI	Rimborso per anticipazioni di cassa	Rimborso di finanziamenti a breve termine	Rimborso di quota capitale di mutui e prestiti	Rimborso di prestiti obbligazionari	Rimborso di quota capitale di debiti pluriennali							TOTALE
	FUNZIONI GENERALI DI AMMINISTRAZIONE, DI GESTIONE E												
	Gestione economica, finanziaria, programmazione, provveditorato e			68.592,74									68.592,74
	Totale			68.592,74									68.592,74
	TOTALE GENERALE			68.592,74									68.592,74

COMUNE DI POLESELLA
PROVINCIA DI ROVIGO

CONTO DEL BILANCIO ANNO 2014

RISULTATO DELLA GESTIONE DI COMPETENZA

ENTRATE: ACCERTAMENTI DI COMPETENZA	ACCERTAMENTI	RISULTATO
	0,00	
ENTRATE TRIBUTARIE	1.819.090,60	
ENTRATE DERIVANTI DA CONTRIBUTI E TRASF. CORRENTI DELLO STATO,	546.379,86	
ENTRATE EXTRATRIBUTARIE	663.982,61	
ENTRATE DERIVANTI DA ALIENAZIONI, DA TRASFERIMENTI DI CAPITALE E	51.062,72	
ENTRATE DERIVANTI DA ACCENSIONE DI PRESTITI	0,00	
ENTRATE DA SERVIZI PER CONTO DI TERZI	801.546,98	
	Totale Parziale	3.882.062,77
	Avanzo Precedente Esercizio Applicato	142.000,00
	Totale (1)	4.024.062,77
USCITE: IMPEGNI DI COMPETENZA	IMPEGNI	
SPESE CORRENTI	2.190.395,95	
SPESE IN CONTO CAPITALE	454.483,36	
SPESE PER RIMBORSO DI PRESTITI	68.592,74	
SPESE PER SERVIZI PER CONTO DI TERZI	801.546,98	
	Totale Parziale	3.515.019,03
	Disavanzo Precedente Esercizio Applicato	0,00
	Totale (2)	3.515.019,03
Totale(1)-Totale(2)		509.043,74

COMUNE DI POLESELLA
PROVINCIA DI ROVIGO

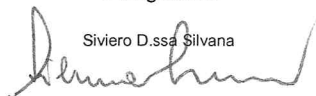
CONTO DEL BILANCIO ANNO 2014

QUADRO RIASSUNTIVO DELLA GESTIONE DI COMPETENZA				
RISCOSSIONI			3.868.415,24	
PAGAMENTI			2.229.342,61	
DIFFERENZA			1.639.072,63	
RESIDUI ATTIVI			13.647,53	
RESIDUI PASSIVI			1.285.676,42	
DIFFERENZA			-1.272.028,89	
	Avanzo(+) o Disavanzo(-)		367.043,74	
	Fondi vincolati		0,00	
	Fondi per finanziamento spese in conto capitale		0,00	
	Fondi di Ammortamento		0,00	
	Fondi non Vincolati		367.043,74	
QUADRO RIASSUNTIVO DELLA GESTIONE FINANZIARIA				
		GESTIONE		
		Residui	Competenza	TOTALE
Fondo di cassa al 1° di Gennaio				1.772.543,45
RISCOSSIONI		392.229,08	3.868.415,24	4.260.644,32
PAGAMENTI		1.177.896,41	2.229.342,61	3.407.239,02
Fondo di cassa al 31/12				2.625.948,75
DIFFERENZA				2.625.948,75
PAGAMENTI per Azioni Esecutive e non regolarizzate al 31/12				0,00
RESIDUI ATTIVI		134.113,70	13.647,53	147.761,23
RESIDUI PASSIVI		545.283,31	1.285.676,42	1.830.959,73
DIFFERENZA				-1.683.198,50
			Avanzo(+) o Disavanzo(-)	942.750,25
Fondi vincolati				0,00
Fondi per finanziamento spese in conto capitale				17.615,79
Fondi di Ammortamento				0,00
Fondi non Vincolati				925.134,46

POLESELLA, li 31/12/2014


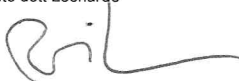
Il Segretario

Siviero D.ssa Silvana



Il Rappresentante Legale

Raito dott Leonardo

Il Responsabile del servizio finanziario

Bazzi Rag Francesca

