

CC 21 del 29/7/2013

Modello n. 2
per comuni ed unioni di comuni

BILANCIO DI PREVISIONE
Esercizio 2013

COMUNE DI POLESSELLA

**BILANCIO DI PREVISIONE
PARTE I - ENTRATA**

R i s o r s a		3	4	PREVISIONI DI CANCELLAZIONE per l'esercizio al quale si riferisce il presente bilancio		8	
Codice e Numero	Denominazione			VARIAZIONI			SOMME RISULTANTI
				in aumento	in diminuzione		
1	2	5	6	7			
	Avanzo di amministrazione di cui:		307.000,00	0,00	307.000,00	0,00	
	avanzo di amministrazione : vincolato		38.768,00	0,00	38.768,00		
	avanzo di amministrazione		128.419,90	0,00	128.419,90		
	avanzo di amministrazione		0,00	0,00	0,00		
	avanzo di amministrazione		139.812,10	0,00	139.812,10	0,00	
	I						
	TITOLO I						
	ENTRATE TRIBUTARIE						
	1 01 Categoria 1ª - imposte						
1 01 0010	imposta comunale i.c.i.a.p	0,00	0,00	0,00	0,00	0,00	
1 01 0012	imposta comunale sugli immobili ici	378.190,48	5.000,00	0,00	0,00	5.000,00 ✓	
1 01 0014	addizionale comunale sul consumo dell'energia elettrica	43.656,01	100,00	0,00	0,00	100,00 ✓	
1 01 0016	imposta municipale propria	0,00	634.196,07	536.537,33	0,00	1.170.733,40 ✓	
1 01 0018	imposta comunale sulla pubblicità'	21.546,94	22.000,00	0,00	0,00	22.000,00 ✓	
1 01 0020	addizionale comunale irpef	312.000,00	356.616,35	0,00	32.616,35	324.000,00 ✓	
1 01 0021	partecipazione irpef	260.054,61	700,00	50,00	0,00	750,00 ✓	
	Totale Categoria 1ª	1.015.448,04	1.018.612,42	503.970,98	0,00	1.522.583,40 ✓	
	1 02 Categoria 2ª - tasse						
1 02 0030	tassa sulle concessioni comunali	0,00	0,00	0,00	0,00	0,00	
1 02 0032	tassa per l'occupazione di spazi ed areepubbliche	0,00	0,00	0,00	0,00	0,00	
1 02 0034	tassa per lo smaltimento dei rifiuti solidi urbani	0,00	0,00	0,00	0,00	0,00	
1 02 0036	addizionale erariale sulla tassa smaltimento rifiuti art 3 co 39 l. 54/95	0,00	0,00	0,00	0,00	0,00	
	Totale Categoria 2ª	0,00	0,00	0,00	0,00	0,00	

BILANCIO DI PREVISIONE
PARTE I - ENTRATA (segue)

R i s o r s a		Accertamenti ultimo esercizio chiuso	Previsioni definitive esercizio in corso	PREVISIONI DI COMPETENZA per l'esercizio al quale si riferisce il presente bilancio		SOMME RISULTANTI	Annotazioni
Codice e Numero	Denominazione			VARIAZIONI			
1	2	3	4	5 in aumento	6 in diminuzione	7	8
1 03 0045	1 03 Categoria 3ª - tributi speciali ed altre entrate tributarie proprie diritti sulle pubbliche affissioni	1.852,76	2.000,00	0,00	0,00	2.000,00	✓
1 03 0050	diritti e canoni per la raccolta depurazione acque di rifiuto	0,00	0,00	0,00	0,00	0,00	
1 03 0052	tributi speciali ed altre entrate tributarie proprie	587.331,39	654.796,14	0,00	369.944,14	284.852,00	✓
	Totale Categoria 3ª	589.184,15	656.796,14	0,00	369.944,14	286.852,00	
	RIASSUNTO TITOLO I - entrate tributarie						
1 01 Categoria 1ª		1.015.448,04	1.018.612,42	503.970,98	0,00	1.522.583,40	
1 02 Categoria 2ª		0,00	0,00	0,00	0,00	0,00	
1 03 Categoria 3ª		589.184,15	656.796,14	0,00	369.944,14	286.852,00	
	Totale Titolo I	1.604.632,19	1.675.408,56	134.026,84	0,00	1.809.435,40	
	II TITOLO II ENTRATE DERIV. DA CONTRIBUTI E TRASF. CORRENTI DELLO STATO, DELLA REGIONE E DI ALTRI DEL SETT. PUBBL. ANCHE RAPP. ALTES. DI FUNZIONI DELEGATE DALLA REGIONE						
2 01 0066	2 01 Categoria 1ª - contributi e trasferimenti correnti dello stato fondi erariali finanziamento bilancio	112.909,04	46.865,49	4.665,00	0,00	51.530,49	
2 01 0078	contributo dello stato per le istituzioni e manifestazioni culturali	0,00	0,00	0,00	0,00	0,00	
	Totale Categoria 1ª	112.909,04	46.865,49	4.665,00	0,00	51.530,49	
2 02 0096	2 02 Categoria 2ª - contributi e trasferimenti correnti dalla regione contributi e trasferimenti correnti dalla regione	13.050,41	16.100,00	1.900,00	0,00	18.000,00	
2 02 0106	assegnazione fondi regionali I	0,00	0,00	0,00	0,00	0,00	
	Totale Categoria 2ª	13.050,41	16.100,00	1.900,00	0,00	18.000,00	
2 03 0125	2 03 Categoria 3ª - contributi e trasferimenti correnti dalla regione per funzioni delegate assegnazioni fondi regionali per funzioni delegate	0,00	0,00	0,00	0,00	0,00	

BILANCIO DI PREVISIONE
PARTE I - ENTRATA (segue)

Codice e Numero	R i s o r s a	Denominazione	3	4	PREVISIONI DI COMPETENZA per l'esercizio al quale si riferisce il presente bilancio			8
					VARIAZIONI		SOMME RISULTANTI	
					5 in aumento	6 in diminuzione		
2 03 0126	assegn. fondi regionali per funzioni delegate		37.247,39	87.100,00	3.500,00	0,00	90.600,00	
	Totale Categoria 3*		37.247,39	87.100,00	3.500,00	0,00	90.600,00	
2 04 0135	2 04 Categoria 4* - contributi e trasferimenti da parte di organismi comunitari ed internazionali		0,00	0,00	0,00	0,00	0,00	
	contributi e trasferimenti da parte di organismi comunitari e internazionali		0,00	0,00	0,00	0,00	0,00	
	Totale Categoria 4*		0,00	0,00	0,00	0,00	0,00	
2 05 0140	2 05 Categoria 5* - contributi e trasferimenti correlati da altri enti del settore pubblico		240.470,52	377.741,21	12.975,79	0,00	390.717,00	
	contributi e trasferimenti da altri enti del settore pubblico		240.470,52	377.741,21	12.975,79	0,00	390.717,00	
	Totale Categoria 5*		240.470,52	377.741,21	12.975,79	0,00	390.717,00	
	RIASSUNTO TITOLO II - entrate deriv. da contributi e transf. correlati dello stato, della re ...							
	2 01 Categoria 1*		112.909,04	46.865,49	4.665,00	0,00	51.530,49	
	2 02 Categoria 2*		13.050,41	16.100,00	1.900,00	0,00	18.000,00	
	2 03 Categoria 3*		37.247,39	87.100,00	3.500,00	0,00	90.600,00	
	2 04 Categoria 4*		0,00	0,00	0,00	0,00	0,00	
	2 05 Categoria 5*		240.470,52	377.741,21	12.975,79	0,00	390.717,00	
	Totale Titolo II		403.677,36	527.806,70	23.040,79	0,00	550.847,49	
	III	TITOLO III						
		ENTRATE EXTRIBUTARIE						
3 01 0162	3 01 Categoria 1* - proventi dei servizi pubblici		142.665,43	266.267,66	0,00	14.237,66	252.030,00	
	sanzioni amm.ve e violazione codice strada							
3 01 0164	proventi sanzioni per violazione di leggi/regol. e ord. sind.		2.959,11	3.000,00	0,00	0,00	3.000,00	
3 01 0170	diritti di segreteria		15.241,97	18.000,00	0,00	0,00	18.000,00	
3 01 0174	diritti sugli atti dello stato civile		0,00	0,00	0,00	0,00	0,00	

BILANCIO DI PREVISIONE
PARTE I - ENTRATA (segue)

R i s o r s a		Accertamenti ultimo esercizio chiuso	Previsioni definitive esercizio in corso	PREVISIONI DI COMPETENZA per l'esercizio al quale si riferisce il presente bilancio			SOMME RISULTANTI	Annotazioni
				VARIAZIONI		SOMME RISULTANTI		
Codice e Numero	Denominazione	3	4	in aumento	in diminuzione		7	8
3 01 0176	diritti per il rilascio delle carte d'identita'	2.689,18	2.400,00	0,00	0,00	2.400,00		
3 01 0182	assistenza scolastica	33.670,83	34.000,00	0,00	14.000,00	20.000,00		
3 01 0183	proventi riguardanti la gestione del territorio	400.000,00	471.562,00	0,00	466.562,00	5.000,00		
3 01 0194	proventi servizio animazione estiva	0,00	0,00	0,00	0,00	0,00		
3 01 0224	proventi dai servizi cimiteriali	24.957,29	24.000,00	1.000,00	0,00	25.000,00		
3 01 0226	proventi illuminazione privata sepolture	0,00	0,00	0,00	0,00	0,00		
	Totale Categoria 1*	622.183,81	819.229,66	0,00	493.799,66	325.430,00		
3 02 0251	3 02 Categoria 2* - proventi dei beni dell'ente							
	proventi dei beni dell'ente	51.936,60	46.000,00	20.000,00	0,00	66.000,00		
3 02 0252	fitti reali di terreni	18.923,72	19.000,00	0,00	0,00	19.000,00		
3 02 0254	fitti reali di fabbricati	64.035,73	65.235,00	0,00	3.199,00	62.036,00		
3 02 0264	altri proventi dei beni dell'ente	1.258,00	2.300,00	5.000,00	0,00	7.300,00		
3 02 0266	proventi da impianti e attrezzature sportive com.li	6.758,01	8.000,00	0,00	3.000,00	5.000,00		
	Totale Categoria 2*	142.912,06	140.535,00	18.801,00	0,00	159.336,00		
3 03 0284	3 03 Categoria 3* - interessi su anticipazioni e crediti							
	interessi sulle giacenze di cassa	4.493,83	3.000,00	0,00	0,00	3.000,00		
	Totale Categoria 3*	4.493,83	3.000,00	0,00	0,00	3.000,00		
3 04 0296	3 04 Categoria 4* - utili netti delle aziende speciali e partecipate, utili netti delle aziende partecipate	0,00	562,00	0,00	562,00	0,00		
	Totale Categoria 4*	0,00	562,00	0,00	562,00	0,00		
3 05 0310	3 05 Categoria 5* - proventi diversi	0,00	100,00	0,00	0,00	100,00		
	concorsi, rimborsi e recuperi da enti del settore pubblico	0,00	100,00	0,00	0,00	100,00		

BILANCIO DI PREVISIONE
PARTE I - ENTRATA (segue)

Risorsa		Accertamenti ultimo esercizio chiuso	Previsioni definitive esercizio in corso	PREVISIONI DI COMPETENZA per l'esercizio al quale si riferisce il presente bilancio			Annotazioni
				VARIAZIONI in diminuzione		SOMME RESULTANTI	
Codice e Numero	Denominazione	3	4	5 in aumento	6 in diminuzione	7	8
3 05 0312	rimborso quota per servizi consorziati ed in unione	0,00	21.213,35	3.000,00	0,00	24.213,35	
3 05 0316	recuperi e rimborsi diversi	77.799,57	12.506,00	0,00	7.006,00	5.500,00	
3 05 0318	recuperi e rimborsi diversi	0,00	0,00	0,00	0,00	0,00	
3 05 0322	rimborso iva a credito	0,00	0,00	0,00	0,00	0,00	
3 05 0326	recupero e rimborso somme dal personale	0,00	500,00	0,00	0,00	500,00	
3 05 0336	concorso famiglie spese trasporti scolastici	0,00	0,00	0,00	0,00	0,00	
3 05 0340	concorso famiglie assistenza sociale	0,00	0,00	0,00	0,00	0,00	
3 05 0344	rimborso spese per numerazione civica	0,00	0,00	0,00	0,00	0,00	
3 05 0356	rimborso somme anticipate per obblitteri di coscienza	0,00	0,00	0,00	0,00	0,00	
3 05 0357	concorso famiglie per rette di ricovero minori in istituto	0,00	0,00	0,00	0,00	0,00	
3 05 0358	rimborsi e recuperi diversi	0,00	0,00	0,00	0,00	0,00	
3 05 0359	prelievo fondi oneri urbanizzazione parrocchie secondaria per contributo alle	0,00	0,00	0,00	0,00	0,00	
3 05 0360	contributi per attività culturali e sportive e varie da privati	6.000,00	6.000,00	0,00	0,00	6.000,00	
	Totale Categoria 5*	83.799,57	40.319,35	0,00	4.006,00	36.313,35	
	RIASSUNTO TITOLO III - entrate extratributarie						
	3 01 Categoria 1*	622.183,81	819.229,66	0,00	493.799,66	325.430,00	
	3 02 Categoria 2*	142.912,06	140.535,00	18.801,00	0,00	159.336,00	
	3 03 Categoria 3*	4.493,83	3.000,00	0,00	0,00	3.000,00	
	3 04 Categoria 4*	0,00	562,00	0,00	562,00	0,00	
	3 05 Categoria 5*	83.799,57	40.319,35	0,00	4.006,00	36.313,35	
	Totale Titolo III	853.389,27	1.003.646,01	0,00	479.566,66	524.079,35	

BILANCIO DI PREVISIONE
PARTE I - ENTRATA (segue)

Codice e Numero	Denominazione	3	4	PREVISIONI DI COMPETENZA				8
				per l'esercizio al quale si riferisce il presente bilancio		SOMME RISULTANTI	Annunziati	
				VARIAZIONI				
1	2	Accertamenti ultimo esercizio chiuso	Previsioni definitive esercizio in corso	in aumento	in diminuzione	7		
	R i s o r s a							
	IV ENTRATE DERIVANTI DA ALIENAZIONI, DA TRASFERIMENTI DI CAPITALE E DA RISCOSSIONI DI CREDITI							
	4 01 Categoria 1 ^a - alienazioni di beni patrimoniali							
4 01 0000	4 01 categoria 1 - alienazione di beni patrimoniali	0,00	0,00	0,00	0,00	0,00	0,00	
4 01 0402	alienazione di fabbricati, compresi quelli a riscatto	5.902,86	6.000,00	0,00	6.000,00	0,00	0,00	
4 01 0404	alienazione di terreni	0,00	36.114,00	0,00	36.114,00	0,00	0,00	
4 01 0406	proveni derivanti dall'alien aree fabbricabili	0,00	0,00	0,00	0,00	0,00	0,00	
4 01 0416	proveni dalle concessioni cimiteriali	0,00	0,00	0,00	0,00	0,00	0,00	
4 01 0417	alienazione terreno ex fossa	0,00	0,00	0,00	0,00	0,00	0,00	
	Totale Categoria 1^a	5.902,86	42.114,00	0,00	42.114,00	0,00	0,00	
	4 02 Categoria 2 ^a - trasferimenti di capitale dallo stato							
4 02 0000	4 02 categoria 2 - trasferimenti di capitale dallo stato	0,00	0,00	0,00	0,00	0,00	0,00	
4 02 0432	quota fondo ordinario statale per sviluppo investimenti	0,00	0,00	0,00	0,00	0,00	0,00	
4 02 0433	trasferimenti di capitale dallo stato	0,00	0,00	0,00	0,00	0,00	0,00	
	Totale Categoria 2^a	0,00	0,00	0,00	0,00	0,00	0,00	
	4 03 Categoria 3 ^a - trasferimenti di capitale dalla regione							
4 03 0000	4 03 categoria 3 - trasferimenti di capitale dalla regione	0,00	0,00	0,00	0,00	0,00	0,00	
4 03 0450	trasferimenti dalla regione per il finanziamento di spese di investimenti	0,00	10.000,00	0,00	10.000,00	0,00	0,00	
4 03 0451	trasferimento di capitale dalla regione	0,00	0,00	0,00	0,00	0,00	0,00	
	Totale Categoria 3^a	0,00	10.000,00	0,00	10.000,00	0,00	0,00	
	4 04 Categoria 4 ^a - trasferimenti di capitale da altri enti del settore pubblico							
4 04 0460	trasferimenti di capitale da province	0,00	0,00	0,00	0,00	0,00	0,00	

BILANCIO DI PREVISIONE
PARTE I - ENTRATA (segue)

Risorsa		Accertamenti ultimo esercizio chiuso	Previsioni definitive esercizio in corso	PREVISIONI DI COMPETENZA per l'esercizio al quale si riferisce il presente bilancio			SOMME RISULTANTI	Annuozioni
				VARIAZIONI		8		
1	2	3	4	5 in aumento	6 in diminuzione		7	8
5 03 0000	5 03 Categoria 3 ^a - assunzione di mutui e prestiti	0,00	0,00	0,00	0,00	0,00	0,00	
5 03 0602	5 03 categoria 3 - assunzione di mutui e prestiti assunzione di mutui da cassa depositi e prestiti	0,00	0,00	0,00	0,00	0,00	0,00	
	Totale Categoria 3 ^a	0,00	0,00	0,00	0,00	0,00	0,00	
	RIASSUNTO TITOLO V - entrate derivanti da accensione di prestiti							
	5 01 Categoria 1 ^a	0,00	0,00	0,00	0,00	0,00	0,00	
	5 03 Categoria 3 ^a	0,00	0,00	0,00	0,00	0,00	0,00	
	Totale Titolo V	0,00	0,00	0,00	0,00	0,00	0,00	
	TITOLO VI ENTRATE PER SERVIZI PER CONTO DI TERZI							
6 01	6 01 ritenute previdenziali e assistenziali al personale	60.729,46	100.000,00	0,00	0,00	0,00	100.000,00	
6 02	6 02 ritenute carichi	149.077,69	318.000,00	0,00	0,00	0,00	318.000,00	
6 03	6 03 altre ritenute al personale per conto di terzi	4.098,69	11.000,00	0,00	0,00	0,00	11.000,00	
6 04	6 04 depositi cauzionali	4.015,38	30.000,00	0,00	0,00	0,00	30.000,00	
6 05	6 05 rimborso spese per servizi per conto di terzi	479.533,74	775.000,00	0,00	0,00	0,00	775.000,00	
6 06	6 06 rimborso di anticipazione di fondi per il servizio economato	8.000,00	8.000,00	0,00	0,00	0,00	8.000,00	
6 07	6 07 depositi per spese contrattuali	9.507,80	40.000,00	0,00	0,00	0,00	40.000,00	
	Totale Titolo VI	714.962,76	1.282.000,00	0,00	0,00	0,00	1.282.000,00	
	RIEPILOGO DEI TITOLI							
	Titolo I	1.604.632,19	1.675.408,56	134.026,84	0,00	0,00	1.809.435,40	
	Titolo II	403.677,36	527.806,70	23.040,79	0,00	0,00	550.847,49	
	Titolo III	853.389,27	1.003.646,01	0,00	0,00	479.566,66	524.079,35	

BILANCIO DI PREVISIONE
PARTE I - ENTRATA (segue)

R i s o r s a		3	4	PREVISIONI DI COMPETENZA per l'esercizio al quale si riferisce il presente bilancio			8
				VARIAZIONI in diminuzione		SOMME RISULTANTI	
Codice e Numero	Denominazione	Accertamenti ultimo esercizio chiuso	Previsioni definitive esercizio in corso	in aumento	in diminuzione	6	7
I	2			5	6		
	Titolo IV	83.645,69	378.663,25	0,00	81.999,25		296.664,00
	Titolo V	0,00	0,00	0,00	0,00		0,00
	Titolo VI	714.962,76	1.282.000,00	0,00	0,00		1.282.000,00
	Totale	3.660.307,27	4.867.524,52	0,00	404.498,28		4.463.026,24
	Avanzo di amministrazione	0,00	307.000,00	0,00	307.000,00		0,00
	TOTALE GENERALE DELL'ENTRATA	3.660.307,27	5.174.524,52	0,00	711.498,28		4.463.026,24

✓

✓

PARTE II - SPESA (segue)

INTERVENTO		Impegni ultimo esercizio chiuso	Previsioni definitive esercizio in corso	PREVISIONI DI COMPETENZA per l'esercizio al quale si riferisce il presente bilancio		SOMME RISULTANTI	Ammissioni
Codice e Numero	Denominazione			VARIAZIONI			
1	2	3	4	5 in aumento	6 in diminuzione	7	8
1 01 0505	trasferimenti	874,15	800,00	0	0	800,00	
1 01 0506	interessi passivi e oneri finanziari diversi	14.591,73	14.258,00	0	348,00	13.910,00	
1 01 0507	imposte e tasse	15.083,50	22.500,00	0	2.500,00	20.000,00	
1 01 0509	ammortamenti di esercizio	0,00	0,00	0	0	0,00	
	Totale Servizio 01 05	62.109,68	72.395,00	0	6.985,00	65.410,00	
	Servizio 01 06 ufficio tecnico						
1 01 0601	personale	86.889,70	95.485,38	0	11.330,79	84.154,59	
1 01 0602	acquisto di beni di consumo e/o di materie prime	972,90	1.600,00	0	300,00	1.300,00	
1 01 0603	prestazione di servizi	2.635,04	8.000,00	0	4.500,00	3.500,00	
1 01 0607	imposte e tasse	5.682,00	6.336,56	0	752,67	5.583,89	
	Totale Servizio 01 06	96.179,64	111.421,94	0	16.883,46	94.538,48	
	Servizio 01 07 anagrafe, stato civile, elettorale, leva e servizio statistico						
1 01 0701	personale	59.811,55	61.087,21	0	1.156,00	59.931,21	
1 01 0702	acquisto di beni di consumo e/o di materie prime	2.752,95	4.000,00	0	1.100,00	2.900,00	
1 01 0703	prestazione di servizi	1.261,20	8.000,00	0	6.200,00	1.800,00	
1 01 0705	trasferimenti	2.332,00	3.450,00	0	10,00	3.440,00	
1 01 0707	imposte e tasse	3.930,00	4.130,15	0	199,99	3.930,16	
1 01 0708	oneri straordinari della gestione corrente	0,00	0,00	0	0	0,00	
	Totale Servizio 01 07	70.087,70	80.667,36	0	8.665,99	72.001,37	
	Servizio 01 08 altri servizi generali						
1 01 0802	acquisto di beni di consumo e/o di materie prime	100,00	100,00	0	20,00	80,00	
1 01 0803	prestazione di servizi	1.500,00	1.500,00	0	1.350,00	150,00	
1 01 0805	trasferimenti	3.239,82	3.800,00	0	0	3.800,00	
1 01 0808	oneri straordinari della gestione corrente	320,21	1.500,00	0	0	1.500,00	
1 01 0810	fondo svalutazione crediti	0,00	0,00	0	0	0,00	
1 01 0811	fondo di riserva	0,00	5.186,49	3.000,00	0	3.000,00	
	Totale Servizio 01 08	5.160,03	12.086,49	3.000,00	14.443,51	26.530,00	
	Totale Funzione 01	1.006.903,60	1.076.208,28	12.323,25	0	1.088.531,53	
03 Funzioni di polizia locale							

PARTE II - SPESA (segue)

Intervento		PREVISIONI DI COMPETENZA per l'esercizio al quale si riferisce il presente bilancio					SOMME RISULTANTI	Annullazioni
Codice e Numero	Denominazione	Impegni ultimo esercizio chiuso	Previsioni definitive esercizio in corso	VARIAZIONI				
1	2	3	4	5 in aumento	6 in diminuzione	7	8	
	Servizio 03 01 polizia municipale							
1 03 0101	personale	127.006,28	154.809,36	0	40.301,05	114.508,31		
1 03 0102	acquisto di beni di consumo e/o di materie prime	14.087,18	19.600,00	0	8.900,00	10.700,00		
1 03 0103	prestazione di servizi	79.021,52	162.584,76	45.615,24	0	208.200,00		
1 03 0104	utilizzo di beni di terzi	0,00	14.374,97	22.625,03	0	37.000,00		
1 03 0105	trasferimenti	4.899,83	5.600,00	0	4.400,00	1.200,00		
1 03 0107	imposte e tasse	8.509,19	10.782,96	0	3.109,59	7.673,37		
1 03 0108	oneri straordinari della gestione corrente	0,00	100,00	0	100,00	0,00		
1 03 0109	ammortamenti di esercizio	0,00	0,00	0	0	0,00		
	Totale Servizio 03 01	233.524,00	367.852,05	11.429,63	0	379.281,68		
	Totale Funzione 03	233.524,00	367.852,05	11.429,63	0	379.281,68		
	04 funzioni di istruzione pubblica							
	Servizio 04 01 scuola materna							
1 04 0105	trasferimenti	11.800,00	11.800,00	0	2.300,00	9.500,00		
1 04 0106	interessi passivi e oneri finanziari diversi	0,00	0,00	0	0	0,00		
	Totale Servizio 04 01	11.800,00	11.800,00	0	2.300,00	9.500,00		
	Servizio 04 02 istruzione elementare							
1 04 0202	acquisto di beni di consumo e/o di materie prime	0,00	0,00	0	0	0,00		
1 04 0203	prestazione di servizi	29.910,00	28.363,00	0	28.363,00	0,00		
1 04 0206	interessi passivi e oneri finanziari diversi	5.105,07	4.936,00	0	136,00	4.800,00		
1 04 0207	imposte e tasse	0,00	0,00	0	0	0,00		
1 04 0209	ammortamenti di esercizio	0,00	0,00	0	0	0,00		
	Totale Servizio 04 02	35.015,07	33.299,00	0	28.499,00	4.800,00		
	Servizio 04 03 istruzione media							
1 04 0302	acquisto di beni di consumo e/o di materie prime	0,00	0,00	0	0	0,00		
1 04 0303	prestazione di servizi	53.862,20	54.088,00	0	54.088,00	0,00		
1 04 0305	trasferimenti	0,00	0,00	0	0	0,00		
1 04 0306	interessi passivi e oneri finanziari diversi	3.376,77	3.308,00	0	8,00	3.300,00		
1 04 0309	ammortamenti di esercizio	0,00	0,00	0	0	0,00		

PARTE II - SPESA (segue)

Codice e Numero	Intervento Denominazione	3	4	PREVISIONI DI COMPETENZA per l'esercizio al quale si riferisce il presente bilancio		7	8
				VARIAZIONI			
				5	6		
Impegni ultimo esercizio chiuso	Previsioni definitive esercizio in corso	in aumento	in diminuzione	SOMME RISULTANTI	Annotazioni		
1	2						
1 06 0202	acquisto di beni di consumo e/o di materie prime	0,00	0,00	0	0	0,00	
1 06 0203	prestazione di servizi	16.774,40	21.800,00	3.500,00	0	25.300,00	
1 06 0205	trasferimenti	0,00	0,00	5.000,00	0	5.000,00	
1 06 0206	interessi passivi e oneri finanziari diversi	0,00	0,00	0	0	0,00	
1 06 0209	ammortamenti di esercizio	0,00	0,00	0	0	0,00	
	Totale Servizio 06 02	16.774,40	21.800,00	8.500,00	0	30.300,00	
	Servizio 06 03 manifestazioni diverse nel settore sportivo e ricreativo						
	trasferimenti	21.331,81	23.000,00	0	4.000,00	19.000,00	
1 06 0305	Totale Servizio 06 03	21.331,81	23.000,00	0	4.000,00	19.000,00	
	Totale Funzione 06	38.106,21	44.800,00	4.500,00	0	49.300,00	
	<u>07 funzioni nel campo turistico</u>						
	Servizio 07 02 manifestazioni turistiche						
	prestazione di servizi	624,00	1.000,00	0	200,00	800,00	
1 07 0203	Totale Servizio 07 02	624,00	1.000,00	0	200,00	800,00	
	Totale Funzione 07	624,00	1.000,00	0	200,00	800,00	
	<u>08 funzioni nel campo della viabilità e dei trasporti</u>						
	Servizio 08 01 viabilità, circolazione stradale e servizi connessi						
	personale	88.695,13	88.765,73	10,00	0	88.775,73	
1 08 0101	acquisto di beni di consumo e/o di materie prime	13.424,99	24.000,00	0	0	24.000,00	
1 08 0102	prestazione di servizi	8.799,68	21.000,00	0	1.000,00	20.000,00	
1 08 0103	interessi passivi e oneri finanziari diversi	48.876,62	47.773,00	0	1.158,00	46.615,00	
1 08 0106	imposte e tasse	5.553,00	6.052,21	0	500,00	5.552,21	
1 08 0107	ammortamenti di esercizio	0,00	0,00	0	0	0,00	
1 08 0109	Totale Servizio 08 01	165.349,42	187.590,94	0	2.648,00	184.942,94	
	Servizio 08 02 illuminazione pubblica e servizi connessi						
	acquisto di beni di consumo e/o di materie prime	3.189,58	6.000,00	0	2.000,00	4.000,00	
1 08 0202	prestazione di servizi	126.864,00	150.126,21	0	25.126,21	125.000,00	
1 08 0203							

PARTE II - SPESA (segue)

I n t e r v e n t o		Impegni ultimo esercizio chiuso	Previsioni definitive esercizio in corso	PREVISIONI DI COMPETENZA per l'esercizio al quale si riferisce il presente bilancio			SOMME RISULTANTI	Annotazioni
Codice e Numero	Denominazione			VARIAZIONI		7		
1	2	3	4	5 in aumento	6 in diminuzione		7	8
1 08 0205	trasferimenti	0,00	1.000,00	0	0	1.000,00		
1 08 0209	ammontamenti di esercizio	0,00	0,00	0	0	0,00		
	Totale Servizio 08 02	130.053,58	157.126,21	0	27.126,21	130.000,00		
	Totale Funzione 08	295.403,00	344.717,15	0	29.774,21	314.942,94		
09 funzioni riguardanti la gestione del territorio e dell'ambiente								
Servizio 09 01								
urbanistica e gestione del territorio								
1 09 0103	prestazione di servizi	840,00	1.000,00	0	0	1.000,00		
1 09 0105	trasferimenti	0,00	0,00	0	0	0,00		
1 09 0106	interessi passivi e oneri finanziari diversi	23.588,11	22.974,00	0	642,00	22.332,00		
	Totale Servizio 09 01	24.428,11	23.974,00	0	642,00	23.332,00		
Servizio 09 02								
edilizia residenziale pubblica locale e piani di edilizia economico-popolare								
1 09 0201	personale	32.750,66	32.722,55	0	1,00	32.721,55		
1 09 0203	prestazione di servizi	0,00	0,00	0	0	0,00		
1 09 0205	trasferimenti	444,61	700,00	0	185,00	515,00		
1 09 0207	imposte e tasse	2.079,00	2.278,59	0	200,00	2.078,59		
	Totale Servizio 09 02	35.274,27	35.701,14	0	386,00	35.315,14		
Servizio 09 03								
servizi di protezione civile								
1 09 0303	prestazione di servizi	0,00	0,00	0	0	0,00		
1 09 0305	trasferimenti	0,00	0,00	0	0	0,00		
	Totale Servizio 09 03	0,00	0,00	0	0	0,00		
Servizio 09 04								
servizio idrico integrato								
1 09 0403	prestazione di servizi	960,00	500,00	0	100,00	400,00		
1 09 0405	trasferimenti	1.960,00	1.960,00	0	736,00	1.224,00		
1 09 0406	interessi passivi e oneri finanziari diversi	14.591,29	13.594,00	0	294,00	13.300,00		
1 09 0408	oneri straordinari della gestione corrente	0,00	0,00	0	0	0,00		
1 09 0409	ammontamenti di esercizio	0,00	0,00	0	0	0,00		
	Totale Servizio 09 04	17.511,29	16.054,00	0	1.130,00	14.924,00		

PARTE II - SPESA (segue)

Codice e Numero	Intervento Denominazione	3	4	PREVISIONI DI COMPETENZA per l'esercizio al quale si riferisce il presente bilancio			8
				VARIAZIONI		SOMME RISULTANTI	
				5 in aumento	6 in diminuzione		
1	2						
	Servizio 09 05 servizio smaltimento rifiuti						
1 09 0503	prestazione di servizi	369.107,13	408.129,00	0	408.129,00	0,00	
1 09 0504	utilizzo di beni di terzi	10.890,00	12.000,00	0	12.000,00	0,00	
1 09 0505	trasferimenti	0,00	0,00	0	0	0,00	
	Totale Servizio 09 05	379.997,13	420.129,00	0	420.129,00	0,00	
	Servizio 09 06 parelli e servizi per la tutela ambientale del verde,altri servizi territ. e amb.						
1 09 0602	acquisto di beni di consumo e/o di materie prime	840,00	1.000,00	0	300,00	700,00	
1 09 0603	prestazione di servizi	30.378,14	36.500,00	0	34.000,00	2.500,00	
1 09 0605	trasferimenti	250,00	500,00	0	500,00	0,00	
	Totale Servizio 09 06	31.468,14	38.000,00	0	34.800,00	3.200,00	
	Totale Funzione 09	488.678,94	533.858,14	0	457.087,00	76.771,14	
	10 funzioni nel settore sociale						
	Servizio 10 01 asili nido, servizi per l'infanzia e per i minori						
1 10 0102	acquisto di beni di consumo e/o di materie prime	0,00	0,00	0	0	0,00	
1 10 0103	prestazione di servizi	101.784,10	109.933,72	0	30.533,72	79.400,00	
1 10 0105	trasferimenti	837,14	700,00	0	50,00	650,00	
1 10 0106	interessi passivi e oneri finanziari diversi	12.777,63	12.571,00	0	171,00	12.400,00	
	Totale Servizio 10 01	115.398,87	123.204,72	0	30.754,72	92.450,00	
	Servizio 10 02 servizi di prevenzione e riabilitazione						
1 10 0205	trasferimenti	2.400,50	2.550,00	0	300,00	2.250,00	
	Totale Servizio 10 02	2.400,50	2.550,00	0	300,00	2.250,00	
	Servizio 10 03 strutture residenziali e ricovero per anziani						
1 10 0303	prestazione di servizi	44.404,62	40.000,00	0	5.000,00	35.000,00	
1 10 0305	trasferimenti	6.038,00	6.538,00	0	1.038,00	5.500,00	
	Totale Servizio 10 03	50.442,62	46.538,00	0	6.038,00	40.500,00	

PARTE II - SPESA (segue)

INTERVENTO		Impegni ultimo esercizio chiuso	Previsioni definitive esercizio in corso	PREVISIONI DI COMPETENZA per l'esercizio al quale si riferisce il presente bilancio		SOMME RISULTANTI	Annotazioni
1	2			VARIAZIONI			
1	2	3	4	5 in aumento	6 in diminuzione	7	8
Servizio 10 04 assistenza, beneficenza pubblica e servizi diversi alla persona							
1 10 0403	prestazione di servizi	0,00	0,00	0	0	0,00	
1 10 0405	trasferimenti	212.776,75	337.846,00	2.408,00	0	340.254,00	
1 10 0409	ammortamenti di esercizio	0,00	0,00	0	0	0,00	
	Totale Servizio 10 04	212.776,75	337.846,00	2.408,00	0	340.254,00	
Servizio 10 05 servizio necroscopico e cimiteriale							
1 10 0501	personale	30.244,04	30.457,10	0	0	30.457,10	
1 10 0502	acquisto di beni di consumo e/o di materie prime	0,00	0,00	0	0	0,00	
1 10 0503	prestazione di servizi	21.784,00	11.000,00	0	700,00	10.300,00	
1 10 0505	trasferimenti	821,00	3.000,00	1.600,00	0	4.600,00	
1 10 0506	interessi passivi e oneri finanziari diversi	0,00	0,00	0	0	0,00	
1 10 0507	imposte e tasse	1.817,00	1.816,05	0	0	1.816,05	
1 10 0509	ammortamenti di esercizio	0,00	0,00	0	0	0,00	
	Totale Servizio 10 05	54.666,04	46.273,15	900,00	0	47.173,15	
	Totale Funzione 10	435.684,78	556.411,87	0	33.784,72	522.627,15	
11 Funzioni nel campo dello sviluppo economico							
Servizio 11 05 servizi relativi al commercio							
1 11 0503	prestazione di servizi	0,00	0,00	0	0	0,00	
1 11 0505	trasferimenti	0,00	0,00	0	0	0,00	
	Totale Servizio 11 05	0,00	0,00	0	0	0,00	
Servizio 11 06 servizi relativi all'artigianato							
1 11 0605	trasferimenti	6.197,48	8.200,00	0	2.200,00	6.000,00	
	Totale Servizio 11 06	6.197,48	8.200,00	0	2.200,00	6.000,00	
Servizio 11 07 servizi relativi all'agricoltura							
1 11 0708	oneri straordinari della gestione corrente	0,00	0,00	0	0	0,00	
	Totale Servizio 11 07	0,00	0,00	0	0	0,00	

PARTE II - SPESA (segue)

Codice e Numero	Intervento	PREVISIONI DI COMPETENZA per l'esercizio al quale si riferisce il presente bilancio					SOMME RISULTANTI	Annotazioni
		Impegni ultimo esercizio chiuso		Previsioni definitive esercizio in corso		in diminuzione		
		3	4	5	6			
1	Denominazione							8
	2							
	Totale Funzione 11	6.197,48	8.200,00	0	2.200,00		6.000,00	
	Riassunto Titolo I							
	01 Funzioni generali di amministrazione, di gestione e di controllo	1.006.903,60	1.076.208,28	12.323,25	0		1.088.531,53	
	03 Funzioni di polizia locale	233.524,00	367.852,05	11.429,63	0		379.281,68	
	04 Funzioni di istruzione pubblica	125.210,81	132.495,00	0	102.495,00		30.000,00	
	05 Funzioni relative alla cultura ed ai beni culturali	50.908,14	62.100,00	0	28.450,00		33.650,00	
	06 Funzioni del settore sportivo e ricreativo	38.106,21	44.800,00	4.500,00	0		49.300,00	
	07 Funzioni nel campo turistico	624,00	1.000,00	0	200,00		800,00	
	08 Funzioni nel campo della viabilità e dei trasporti	295.403,00	344.717,15	0	29.774,21		314.942,94	
	09 Funzioni riguardanti la gestione del territorio e dell'ambiente	488.678,94	533.858,14	0	457.087,00		76.771,14	
	10 Funzioni nel settore sociale	435.684,78	556.411,87	0	33.784,72		522.627,15	
	11 Funzioni nel campo dello sviluppo economico	6.197,48	8.200,00	0	2.200,00		6.000,00	
	Totale Titolo I	2.681.240,96	3.127.642,49	0	625.738,05		2.501.904,44	
	TITOLO II							
	SPESA IN CONTO CAPITALE							
	01 funzioni generali di amministrazione, di gestione e di controllo							
	Servizio 01 02							
	segreteria generale, personale e organizzazione							
2 01 0201	acquisizione di beni immobili	0,00	0,00	0	0		0,00	
2 01 0205	acquisizione di beni mobili, macchine ed attrezzature tecnico-scientifiche	6.149,16	5.500,00	0	2.500,00		3.000,00	
2 01 0207	trasferimenti di capitale	3.453,33	7.500,00	0	7.500,00		0,00	
2 01 0208	partecipazioni azionarie	0,00	0,00	0	0		0,00	
2 01 0209	conferimenti di capitale	0,00	0,00	0	0		0,00	
	Totale Servizio 01 02	9.602,49	13.000,00	0	10.000,00		3.000,00	
	Servizio 01 05							
	gestione dei beni demaniali e patrimoniali							
2 01 0501	acquisizione di beni immobili	4.228,80	16.000,00	0	4.200,00		11.800,00	
2 01 0505	acquisizione di beni mobili, macchine ed attrezzature tecnico-scientifiche	0,00	0,00	0	0		0,00	
	Totale Servizio 01 05	4.228,80	16.000,00	0	4.200,00		11.800,00	
	Servizio 01 06							
	ufficio tecnico							
2 01 0605	acquisizione di beni mobili, macchine ed attrezzature tecnico-scientifiche	0,00	0,00	0	0		0,00	
2 01 0606	incarichi professionali esterni	0,00	0,00	0	0		0,00	

PARTE II - SPESA (segue)

Intervento		Impegni ultimo esercizio chiuso	Previsioni definitive esercizio in corso	PREVISIONI DI COMPETENZA per l'esercizio al quale si riferisce il presente bilancio			SOMME RISULTANTI	Ammortamenti
Codice e Numero	Denominazione			VARIAZIONI				
1	2	3	4	5 in aumento	6 in diminuzione	7	8	
2 01 0705	Totale Servizio 01 06 Servizio 01 07 anagrafe, stato civile, elettorale, leva e servizio statistico	0,00	0,00	0	0	0	0,00	
	acquisizione di beni mobili, macchine ed attrezzature tecnico-scientifiche	0,00	0,00	0	0	0	0,00	
	Totale Servizio 01 07	0,00	0,00	0	0	0,00		
	Totale Funzione 01	13.831,29	29.000,00	0	14.200,00	14.800,00		
	03 funzioni di polizia locale							
	Servizio 03 01 polizia municipale							
2 03 0101	acquisizione di beni immobili	8.566,40	214.450,00	0	169.450,00	45.000,00		
2 03 0105	acquisizione di beni mobili, macchine ed attrezzature tecnico-scientifiche	29.587,46	8.000,00	0	1.000,00	7.000,00		
2 03 0107	trasferimenti di capitale	0,00	0,00	0	0	0,00		
	Totale Servizio 03 01	38.153,86	222.450,00	0	170.450,00	52.000,00		
	Totale Funzione 03	38.153,86	222.450,00	0	170.450,00	52.000,00		
	04 funzioni di istruzione pubblica							
	Servizio 04 01 scuola materna							
2 04 0101	acquisizione di beni immobili	0,00	0,00	0	0	0,00		
2 04 0105	acquisizione di beni mobili, macchine ed attrezzature tecnico-scientifiche	0,00	0,00	0	0	0,00		
	Totale Servizio 04 01	0,00	0,00	0	0	0,00		
	Servizio 04 02 istruzione elementare							
2 04 0201	acquisizione di beni immobili	66.421,55	0,00	0	0	0,00		
	Totale Servizio 04 02	66.421,55	0,00	0	0	0,00		
	Servizio 04 03 istruzione media							
2 04 0301	acquisizione di beni immobili	20.999,55	0,00	0	0	0,00		
2 04 0305	acquisizione di beni mobili, macchine ed attrezzature tecnico-scientifiche	0,00	4.500,00	0	4.500,00	0,00		
2 04 0307	trasferimenti di capitale	0,00	0,00	0	0	0,00		

PARTE II - SPESA (segue)

Codice e Numero I	Intervento Denominazione 2	Impegni ultimo esercizio chiuso 3	Previsioni definitive esercizio in corso 4	PREVISIONI DI COMPETENZA per l'esercizio al quale si riferisce il presente bilancio			SOMME RISULTANTI 7	Annotazioni 8
				VARIAZIONI		6		
				in aumento 5	in diminuzione			
	Totale Servizio 04 03	20.999,55	4.500,00	0	4.500,00	0,00		
2 04 0505	Servizio 04 05 assistenza scolastica, trasporto, refezione e altri servizi acquisizione di beni mobili, macchine ed attrezzature tecnico-scientifiche	0,00	0,00	0	0	0,00		
	Totale Servizio 04 05	0,00	0,00	0	0	0,00		
	Totale Funzione 04	87.421,10	4.500,00	0	4.500,00	0,00		
	<u>05 funzioni relative alla cultura ed ai beni culturali</u>							
2 05 0201	Servizio 05 02 teatri, attività culturali e servizi diversi nel settore culturale acquisizione di beni immobili	0,00	0,00	0	0	0,00		
	Totale Servizio 05 02	0,00	0,00	0	0	0,00		
	Totale Funzione 05	0,00	0,00	0	0	0,00		
	<u>06 funzioni del settore sportivo e ricreativo</u>							
2 06 0201	Servizio 06 02 stadio comunale, palazzo dello sport ed altri impianti acquisizione di beni immobili	0,00	0,00	0	0	0,00		
2 06 0205	acquisizione di beni mobili, macchine ed attrezzature tecnico-scientifiche	0,00	0,00	0	0	0,00		
2 06 0206	incanichi professionali esterni	0,00	0,00	0	0	0,00		
	Totale Servizio 06 02	0,00	0,00	0	0	0,00		
	Totale Funzione 06	0,00	0,00	0	0	0,00		
	<u>07 funzioni nel campo turistico</u>							
2 07 0101	Servizio 07 01 servizi turistici acquisizione di beni immobili	0,00	47.000,00	0	11.500,00	35.500,00		
	Totale Servizio 07 01	0,00	47.000,00	0	11.500,00	35.500,00		
	Totale Funzione 07	0,00	47.000,00	0	11.500,00	35.500,00		
	<u>08 funzioni nel campo della viabilità e dei trasporti</u>							

PARTE II - SPESA (segue)

Intervento		Impegni ultimo esercizio chiuso	Previsioni definitive esercizio in corso	PREVISIONI DI COMPETENZA per l'esercizio al quale si riferisce il presente bilancio		SOMME RISULTANTI	Ammortamenti
Codice e Numero	Denominazione			VARIAZIONI			
1	2	3	4	5 in aumento	6 in diminuzione	7	8
2 08 0101	Servizio 08 01 visibilità, circolazione stradale e servizi connessi						
2 08 0105	acquisizione di beni immobili	11.870,61	201.565,03	0	159.643,23	41.921,80	
	acquisizione di beni mobili, macchine ed attrezzature tecnico-scientifiche	0,00	400,00	0	400,00	0,00	
	Totale Servizio 08 01	11.870,61	201.965,03	0	160.043,23	41.921,80	
	Servizio 08 02 illuminazione pubblica e servizi connessi						
2 08 0201	acquisizione di beni immobili	0,00	0,00	1.200,00	0	1.200,00	
2 08 0203	acquisto di beni specifici per realizzazioni in economia	0,00	0,00	0	0	0,00	
2 08 0207	trasferimenti di capitale	0,00	0,00	0	0	0,00	
	Totale Servizio 08 02	0,00	0,00	1.200,00	0	1.200,00	
	Totale Funzione 08	11.870,61	201.965,03	0	158.843,23	43.121,80	
	09 Funzioni riguardanti la gestione del territorio e dell'ambiente						
	Servizio 09 01 urbanistica e gestione del territorio						
2 09 0101	acquisizione di beni immobili	0,00	10.000,00	0	10.000,00	0,00	
2 09 0106	incarichi professionali esterni	0,00	0,00	0	0	0,00	
2 09 0107	trasferimenti di capitale	61.282,59	4.000,00	4.700,00	0	8.700,00	
2 09 0108	partecipazioni azionarie	0,00	0,00	0	0	0,00	
2 09 0110	concessione di crediti e anticipazioni	0,00	0,00	0	0	0,00	
	Totale Servizio 09 01	61.282,59	14.000,00	0	5.300,00	8.700,00	
	Servizio 09 02 edilizia residenziale pubblica locale e piani di edilizia economico-popolare						
2 09 0201	acquisizione di beni immobili	7.795,97	7.500,00	0	3.500,00	4.000,00	
2 09 0206	incarichi professionali esterni	0,00	0,00	0	0	0,00	
2 09 0207	trasferimenti di capitale	0,00	0,00	0	0	0,00	
	Totale Servizio 09 02	7.795,97	7.500,00	0	3.500,00	4.000,00	
	Servizio 09 04 servizio idrico integrato						
2 09 0401	acquisizione di beni immobili	0,00	9.300,00	0	9.300,00	0,00	
2 09 0408	partecipazioni azionarie	0,00	0,00	0	0	0,00	
2 09 0409	trasferimenti di capitale	0,00	0,00	0	0	0,00	

PARTE II - SPESA (segue)

Codice e Numero	Intervento Denominazione	Impegni ultimo esercizio chiuso	Previsioni definitive esercizio in corso	PREVISIONI DI COMPETENZA per l'esercizio al quale si riferisce il presente bilancio		SOMME RISULTANTI	Annotazioni
				5 in aumento	6 in diminuzione		
1	2	3	4	5	6	7	8
	Totale Servizio 09 04	0,00	9.300,00	0	9.300,00	0,00	
2 09 0505	Servizio 09 05 servizio smaltimento rifiuti acquisizione di beni mobili, macchine ed attrezzature tecnico-scientifiche	11.263,68	2.000,00	0	2.000,00	0,00	
	Totale Servizio 09 05	11.263,68	2.000,00	0	2.000,00	0,00	
	Servizio 09 06 parchi e servizi per la tutela ambientale del verde, altri servizi term. e amb.						
2 09 0601	acquisizione di beni immobili	0,00	0,00	0	0	0,00	
2 09 0605	acquisizione di beni mobili, macchine ed attrezzature tecnico-scientifiche	0,00	5.200,00	0	5.200,00	0,00	
	Totale Servizio 09 06	0,00	5.200,00	0	5.200,00	0,00	
	Totale Funzione 09	80.342,24	38.000,00	0	25.300,00	12.700,00	
	<u>10 funzioni nel settore sociale</u>						
	Servizio 10 01 asili nido, servizi per l'infanzia e per i minori						
2 10 0101	acquisizione di beni immobili	0,00	7.850,00	0	7.850,00	0,00	
2 10 0105	acquisizione di beni mobili, macchine ed attrezzature tecnico-scientifiche	0,00	1.683,00	0	1.683,00	0,00	
	Totale Servizio 10 01	0,00	9.533,00	0	9.533,00	0,00	
	Servizio 10 05 servizio necroscopico e cimiteriale						
2 10 0501	acquisizione di beni immobili	0,00	150.000,00	50.000,00	0	200.000,00	
2 10 0503	acquisto di beni specifici per realizzazioni in economia	0,00	0,00	0	0	0,00	
2 10 0505	acquisizione di beni mobili, macchine ed attrezzature tecnico-scientifiche	0,00	0,00	0	0	0,00	
2 10 0507	trasferimenti di capitale	0,00	0,00	0	0	0,00	
	Totale Servizio 10 05	0,00	150.000,00	50.000,00	0	200.000,00	
	Totale Funzione 10	0,00	159.533,00	40.467,00	0	200.000,00	
	<u>11 funzioni nel campo dello sviluppo economico</u>						
	Servizio 11 06 servizi relativi all'artigianato						
2 11 0607	trasferimenti di capitale	0,00	0,00	0	0	0,00	

PARTE II - SPESA (segue)

Intervento		Impegni ultimo esercizio chiuso	Previsioni definitive esercizio in corso	PREVISIONI DI COMPETENZA per l'esercizio al quale si riferisce il presente bilancio		SOMME RISULTANTI	Ammissioni
Codice e Numero	Denominazione			VARIAZIONI			
1	2	3	4	5 in aumento	6 in diminuzione	7	8
	Totale Servizio 11 06	0,00	0,00	0	0	0,00	
	Totale Funzione 11	0,00	0,00	0	0	0,00	
	Riassunto Titolo II						
	01 Funzioni generali di amministrazione, di gestione e di controllo	13.831,29	29.000,00	0	14.200,00	14.800,00	
	03 Funzioni di polizia locale	38.153,86	222.450,00	0	170.450,00	52.000,00	
	04 Funzioni di istruzione pubblica	87.421,10	4.500,00	0	4.500,00	0,00	
	05 Funzioni relative alla cultura ed ai beni culturali	0,00	0,00	0	0	0,00	
	06 Funzioni del settore sportivo e ricreativo	0,00	0,00	0	0	0,00	
	07 Funzioni nel campo turistico	0,00	47.000,00	0	11.500,00	35.500,00	
	08 Funzioni nel campo della viabilità e dei trasporti	11.870,61	201.965,03	0	158.843,23	43.121,80	
	09 Funzioni riguardanti la gestione del territorio e dell'ambiente	80.342,24	38.000,00	0	25.300,00	12.700,00	
	10 Funzioni nel settore sociale	0,00	159.533,00	40.467,00	0	200.000,00	
	11 Funzioni nel campo dello sviluppo economico	0,00	0,00	0	0	0,00	
	Totale Titolo II	231.619,10	702.448,03	0	344.326,23	358.121,80	
	TITOLO III						
	SPESA PER RIMBORSO DI CREDITI						
	01 funzioni generali di amministrazione, di gestione e di controllo						
	Servizio 01 03						
	gestione econ., finanziaria, programmaz., provveditorato e controllo di gestione						
	3 01 0301 rimborso per anticipazioni di cassa	0,00	0,00	0	0	0,00	
	3 01 0302 rimborso di finanziamenti a breve termine	0,00	0,00	0	0	0,00	
	3 01 0303 rimborso di quota di capitale di mutui e prestiti	71.552,78	62.434,00	258.566,00	0	321.000,00	
	Totale Servizio 01 03	71.552,78	62.434,00	258.566,00	0	321.000,00	
	Totale Funzione 01	71.552,78	62.434,00	258.566,00	0	321.000,00	
	Riassunto Titolo III						
	01 Funzioni generali di amministrazione, di gestione e di controllo	71.552,78	62.434,00	258.566,00	0	321.000,00	
	Totale Titolo III	71.552,78	62.434,00	258.566,00	0	321.000,00	
	TITOLO IV						
	SPESA PER SERVIZI PER CONTO DI TERZI						
	rimuove previdenziali ed assistenziali al personale	60.729,46	100.000,00	0	0	100.000,00	
	rimuove canali	149.077,69	318.000,00	0	0	318.000,00	

PARTE II - SPESA (segue)

Codice e Numero	Intervento Denominazione	Impieghi ultimo esercizio chiuso	Previsioni definitive esercizio in corso	PREVISIONI DI COMPETENZA per l'esercizio al quale si riferisce il presente bilancio			Annullazioni
				VARIAZIONI		SOMME RISULTANTI	
				in aumento	in diminuzione		
1	2	3	4	5	6	7	8
4 00 0003	altre ritenute al personale per conto di terzi	4.098,69	11.000,00	0	0	11.000,00	
4 00 0004	restituzione di depositi cauzionali	4.015,38	30.000,00	0	0	30.000,00	
4 00 0005	spese per servizi per conto di terzi	479.533,74	775.000,00	0	0	775.000,00	
4 00 0006	anticipazione di fondi per il servizio economato	8.000,00	8.000,00	0	0	8.000,00	
4 00 0007	restituzione di depositi per spese contrattuali	9.507,80	40.000,00	0	0	40.000,00	
	Totale Titolo IV	714.962,76	1.282.000,00	0	0	1.282.000,00	
	RIEPILOGO DEI TITOLI						
	Titolo I	2.681.240,96	3.127.642,49	0	0	2.501.904,44	v
	Titolo II	231.619,10	702.448,03	0	0	358.121,80	v
	Titolo III	71.552,78	62.434,00	258.566,00	0	321.000,00	v
	Titolo IV	714.962,76	1.282.000,00	0	0	1.282.000,00	v
	Totale	3.699.375,60	5.174.524,52	0	711.498,28	4.463.026,24	
	TOTALE GENERALE DELLA SPESA	3.699.375,60	5.174.524,52	0	711.498,28	4.463.026,24	

**RIEPILOGO GENERALE DELLE SPESE
SPESE CORRENTI**

INTERVENTI CORRENTI	FUNZIONI E SERVIZI												
	2	3	4	5	6	7	8	9	10	11	12	13	
	Personale	Acquisto di beni di consumo e/o di materie prime	Prestitazioni di servizi	Utilizzo di beni di terzi	Trasferimenti	Interessi passivi e oneri finanziari diversi	Imposte e tasse	Oneri straordinari della gestione corrente	Ammortamenti di esercizio	Fondo di svalutazione crediti	Fondo di riserva	Totale	
Funzioni generali di amministrazione, di gestione e di controllo													
Organi istituzionali, partecipazione e decentramento	0,00	800,00	49.700,00	0,00	800,00	0,00	3.600,00	0,00	0,00			54.900,00	
Segreteria generale, personale e organizzazione	312.804,50	9.400,00	146.578,55	900,00	276.026,21	0,00	21.242,42	0,00	0,00			766.951,68	
Gestione delle entrate tributarie e servizi fiscali	0,00	0,00	1.000,00	0,00	2.700,00	0,00	4.500,00	0,00	0,00			8.200,00	
Gestione dei beni demaniali e patrimoniali	0,00	200,00	16.500,00	14.000,00	800,00	13.910,00	20.000,00	0,00	0,00			65.410,00	
Ufficio tecnico	84.154,59	1.300,00	3.500,00	0,00	0,00	0,00	5.583,89	0,00	0,00			94.538,48	
Amministrativo, aiuto civile, elettorale, leva e servizio statistico	59.931,21	2.900,00	1.800,00	0,00	3.440,00	0,00	3.930,16	0,00	0,00			72.001,37	
Altri servizi generali	0,00	80,00	150,00	0,00	3.800,00	0,00	0,00	1.500,00	0,00	3.000,00	18.000,00	26.330,00	
Totale	456.890,30	14.680,00	219.228,55	14.900,00	287.566,21	13.910,00	58.956,47	1.500,00	0,00	3.000,00	18.000,00	1.088.531,53	
Funzioni di polizia locale													
Polizia municipale	114.508,31	10.700,00	208.200,00	37.000,00	1.200,00	0,00	7.673,37	0,00	0,00			379.281,68	
Totale	114.508,31	10.700,00	208.200,00	37.000,00	1.200,00	0,00	7.673,37	0,00	0,00	0,00	0,00	379.281,68	
Funzioni di istruzione pubblica													
Scuola materna	0,00	0,00	0,00	0,00	9.500,00	0,00	0,00	0,00	0,00			9.500,00	
Istruzione elementare	0,00	0,00	0,00	0,00	0,00	4.800,00	0,00	0,00	0,00			4.800,00	
Istruzione media	0,00	0,00	0,00	0,00	0,00	3.300,00	0,00	0,00	0,00			3.300,00	
Assistenza scolastica, trasporto, refezione e altri servizi	0,00	0,00	0,00	0,00	12.400,00	0,00	0,00	0,00	0,00			12.400,00	
Totale	0,00	0,00	0,00	0,00	21.900,00	8.100,00	0,00	0,00	0,00	0,00	0,00	30.000,00	
Funzioni relative alla cultura ed ai beni culturali													
Biblioteche, musei e pinacoteche	0,00	0,00	700,00	0,00	800,00	0,00	0,00	0,00	0,00			1.500,00	
Teatri, attività culturali e servizi diversi nel settore culturale	0,00	3.000,00	15.000,00	650,00	13.000,00	0,00	500,00	0,00	0,00			32.150,00	
Totale	0,00	3.000,00	15.700,00	650,00	13.800,00	0,00	500,00	0,00	0,00	0,00	0,00	33.650,00	

RIPILOGO GENERALE DELLE SPESE SPESE CORRENTI (segue)

INTERVENTI CORRENTI FUNZIONI E SERVIZI	1												
	2	3	4	5	6	7	8	9	10	11	12	13	
Funzioni del settore sportivo e ricreativo	Personale	Acquisto di beni di consumo e/o di materie prime	Prestazioni di servizi	Utilizzo di beni di terzi	Trasferimenti	Interessi passivi e oneri finanziari diversi	Imposte e tasse	Oneri straordinari della gestione corrente	Ammortamenti di esercizio	Fondo svalutazione crediti	Fondo di riserva	Totale	
Stadio comunale, palazzone dello sport ed altri impianti	0,00	0,00	25.300,00	0,00	5.000,00	0,00	0,00	0,00	0,00			30.300,00	
Manifestazioni diverse nel settore sportivo e ricreativo	0,00	0,00	0,00	0,00	19.000,00	0,00	0,00	0,00	0,00			19.000,00	
Totale	0,00	0,00	25.300,00	0,00	24.000,00	0,00	0,00	0,00	0,00			49.300,00	
Funzioni nel campo turistico													
Manifestazioni turistiche	0,00	0,00	800,00	0,00	0,00	0,00	0,00	0,00	0,00			800,00	
Totale	0,00	0,00	800,00	0,00	0,00	0,00	0,00	0,00	0,00			800,00	
Funzioni nel campo della viabilità e dei trasporti													
Viabilità, circolazione stradale e servizi connessi	88.775,73	24.000,00	20.000,00	0,00	0,00	46.615,00	5.552,21	0,00	0,00			184.942,94	
Illuminazione pubblica e servizi connessi	0,00	4.000,00	125.000,00	0,00	1.000,00	0,00	0,00	0,00	0,00			130.000,00	
Totale	88.775,73	28.000,00	145.000,00	0,00	1.000,00	46.615,00	5.552,21	0,00	0,00			314.942,94	
Funzioni riguardanti la gestione del territorio e dell'ambiente													
Urbanistica e gestione del territorio	0,00	0,00	1.000,00	0,00	0,00	22.332,00	0,00	0,00	0,00			23.332,00	
Edilizia residenziale pubblica locale e piani di edilizia economico-popolare	32.721,55	0,00	0,00	0,00	515,00	0,00	2.078,59	0,00	0,00			35.315,14	
Servizi di protezione civile	0,00	0,00	0,00	0,00	0,00	0,00	0,00	0,00	0,00			0,00	
Servizio idrico integrato	0,00	0,00	400,00	0,00	1.224,00	13.300,00	0,00	0,00	0,00			14.924,00	
Servizio smaltimento rifiuti	0,00	0,00	0,00	0,00	0,00	0,00	0,00	0,00	0,00			0,00	
Parchi e servizi per la tutela ambientale del verde: altri servizi terr. e amb.	0,00	700,00	2.500,00	0,00	0,00	0,00	0,00	0,00	0,00			3.200,00	
Totale	32.721,55	700,00	3.900,00	0,00	1.739,00	35.632,00	2.078,59	0,00	0,00			76.771,14	
Funzioni nel settore sociale													
Asili nido, servizi per l'infanzia e per i minori	0,00	0,00	79.400,00	0,00	650,00	12.400,00	0,00	0,00	0,00			92.450,00	

**RIEPILOGO GENERALE DELLE SPESE
SPESE CORRENTI (segue)**

INTERVENTI CORRENTI FUNZIONI E SERVIZI	SPESE CORRENTI												
	2	3	4	5	6	7	8	9	10	11	12	13	
Personale	Acquisto di beni di consumo e/o di materie prime	Prestazioni di servizi	Utilizzo di beni di terzi	Trasferimenti	Interessi passivi e oneri finanziari diversi	Imposte e tasse	Oneri straordinari della gestione corrente	Ammortamenti di esercizio	Fondo svalutazione crediti	Fondo di riserva	Totale		
I													
Servizi di prevenzione e riabilitazione	0,00	0,00	0,00	0,00	2.250,00	0,00	0,00	0,00	0,00			2.250,00	
Sinistralità residenziali e ricovero per anziani	0,00	0,00	35.000,00	0,00	5.500,00	0,00	0,00	0,00	0,00			40.500,00	
Assistenza, beneficenza pubblica e servizi diversi alla persona	0,00	0,00	0,00	0,00	340.254,00	0,00	0,00	0,00	0,00			340.254,00	
Servizio necroscopico e cimiteriale	30.457,10	0,00	10.300,00	0,00	4.600,00	0,00	1.816,05	0,00	0,00			47.173,15	
Totale	30.457,10	0,00	124.700,00	0,00	353.254,00	12.400,00	1.816,05	0,00	0,00			522.627,15	
Funzioni nel campo dello sviluppo economico													
Servizi relativi al commercio	0,00	0,00	0,00	0,00	0,00	0,00	0,00	0,00	0,00			0,00	
Servizi relativi all'artigianato	0,00	0,00	0,00	0,00	6.000,00	0,00	0,00	0,00	0,00			6.000,00	
Servizi relativi all'agricoltura	0,00	0,00	0,00	0,00	0,00	0,00	0,00	0,00	0,00			0,00	
Totale	0,00	0,00	0,00	0,00	6.000,00	0,00	0,00	0,00	0,00			6.000,00	
TOTALI	723.352,99	57.080,00	742.828,55	52.550,00	710.459,21	116.657,00	76.476,69	1.500,00	3.000,00	18.000,00		2.501.904,44	

SPESE IN CONTO CAPITALE (segue)

INTERVENTI PER INVESTIMENTI	FUNZIONI E SERVIZI											
	1	2	3	4	5	6	7	8	9	10	11	12
Funzioni nel campo turistico	Totale	0,00	0,00	0,00	0,00	0,00	0,00	0,00	0,00	0,00	0,00	0,00
	Funzioni turistiche	35.500,00	0,00	0,00	0,00	0,00	0,00	0,00	0,00	0,00	0,00	35.500,00
Totale		35.500,00	0,00	0,00	0,00	0,00	0,00	0,00	0,00	0,00	0,00	35.500,00
Funzioni nel campo della viabilità e dei trasporti	Totale	41.921,80	0,00	0,00	0,00	0,00	0,00	0,00	0,00	0,00	0,00	41.921,80
	Viabilità, circolazione stradale e servizi connessi	41.921,80	0,00	0,00	0,00	0,00	0,00	0,00	0,00	0,00	0,00	41.921,80
Totale		1.200,00	0,00	0,00	0,00	0,00	0,00	0,00	0,00	0,00	0,00	1.200,00
Funzioni riguardanti la gestione del territorio e dell'ambiente	Totale	43.121,80	0,00	0,00	0,00	0,00	0,00	0,00	0,00	0,00	0,00	43.121,80
	Urbanistica e gestione del territorio	0,00	0,00	0,00	0,00	0,00	0,00	0,00	0,00	0,00	0,00	0,00
Edilizia residenziale pubblica locale e piani di edilizia economico-popolare	4.000,00	0,00	0,00	0,00	0,00	0,00	0,00	0,00	0,00	0,00	0,00	4.000,00
Servizio idrico integrato	0,00	0,00	0,00	0,00	0,00	0,00	0,00	0,00	0,00	0,00	0,00	0,00
Servizio smaltimento rifiuti	0,00	0,00	0,00	0,00	0,00	0,00	0,00	0,00	0,00	0,00	0,00	0,00
Parchi e servizi per la tutela ambientale del verde, altri servizi terr. e amb.	0,00	0,00	0,00	0,00	0,00	0,00	0,00	0,00	0,00	0,00	0,00	0,00
Totale		4.000,00	0,00	0,00	0,00	0,00	0,00	0,00	0,00	0,00	0,00	4.000,00
Funzioni nel settore sociale	Totale	200.000,00	0,00	0,00	0,00	0,00	0,00	0,00	0,00	0,00	0,00	200.000,00
	Asili nido, servizi per l'infanzia e per i minori	0,00	0,00	0,00	0,00	0,00	0,00	0,00	0,00	0,00	0,00	0,00
Servizio necroscopico e cimiteriale	200.000,00	0,00	0,00	0,00	0,00	0,00	0,00	0,00	0,00	0,00	0,00	200.000,00
Totale		200.000,00	0,00	0,00	0,00	0,00	0,00	0,00	0,00	0,00	0,00	200.000,00
Funzioni nel campo dello sviluppo economico												
Totale		200.000,00	0,00	0,00	0,00	0,00	0,00	0,00	0,00	0,00	0,00	200.000,00

SPESE IN CONTO CAPITALE (segue)

INTERVENTI PER INVESTIMENTI	2	3	4	5	6	7	8	9	10	11	12
FUNZIONI E SERVIZI	2	3	4	5	6	7	8	9	10	11	12
1											
Servizi relativi all'artigianato	0,00	0,00	0,00	0,00	0,00	0,00	0,00	0,00	0,00	0,00	0,00
Totale	0,00	0,00	0,00	0,00	0,00	0,00	0,00	0,00	0,00	0,00	0,00
TOTALI	339.421,80	0,00	0,00	0,00	10.000,00	0,00	8.700,00	0,00	0,00	0,00	358.121,80


SPESA PER RIMBORSO DI PRESTITI


INTERVENTI PER RIMBORSO DI PRESTITI		Rimborso per anticipazioni di cassa	Rimborso di finanziamenti a breve termine	Rimborso di quota capitale di mutui e prestiti	Rimborso di prestiti obbligazionari	Rimborso di quota capitale di debiti pluriennali	Totale
FUNZIONI E SERVIZI		2	3	4	5	6	7
I	Cessione econ., finanziaria, programmat., provveditorato e controllo di gestione	0,00	0,00	321.000,00	0,00	0,00	321.000,00
	Totale	0,00	0,00	321.000,00	0,00	0,00	321.000,00

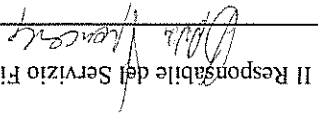
CONTROLLO DEGLI EQUILIBRI DI BILANCIO - PREVISIONE - 2013

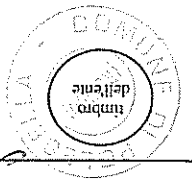
SPESA		ENTRATE				
TITOLI	Importo	Titoli I + II + III	Titolo IV	Titolo V	Avanzo di amministrazione	TOTALE ENTRATE 3 + 4 + 5 + 6
I	2	3	4	5	6	7
Titolo I - SPESE CORRENTI	2.501.904,44	2.818.862,24	0,00	0,00	0,00	2.818.862,24
Titolo II - SPESE IN CONTO CAPITALE	358.121,80	0,00	296.664,00	0,00	0,00	296.664,00
Titolo III - SPESE PER RIMBORSO DI PRESTITI	321.000,00	65.500,00	0,00	0,00	0,00	65.500,00
TOTALI	3.181.026,24	2.884.362,24	296.664,00	0,00	0,00	3.181.026,24

COMUNE DI POLSELLA, li 09.07.2013

Il Segretario 

Il Rappresentante Legale 

Il Responsabile del Servizio Finanziario 



RISULTATI DIFFERENZIALI		Competenza		NOTE SUGLI EQUILIBRI	
I		2		3	
A) Equilibrio economico e finanziario		2.884.362,24 (+)		* La differenza di	
Entrate Titolo I - II - III		2.501.904,44 (-)		1) quote oneri di urbanizzazione	
Spese correnti		382.457,80 (-)		2) mutuo per debiti fuori bilancio	
Differenza		65.500,00 (-)		3) avanzo di amministrazione per	
Quote di capitale amm. dei mutui		316.957,80		debiti fuori bilancio	
Differenza *		3.181.026,24 (+)			
B) Equilibrio finale		2.860.026,24 (-)			
Entrate finali (av.+ titoli I+II+III+IV) (+)		321.000,00 (+)			
Spese finali (disav. + titoli I + II) (-)		0,00 (-)			
Saldo netto da		321.000,00 (+)			
Finanziare					
Impiegare					
				4	

RISULTATI DIFFERENZIALI

ENTRATE		S P E S E		Competenza	
I		3		4	
Titolo I Entrate Tributarie		2.501.904,44			
Titolo II Entrate derivanti da contributi e trasferimenti correnti dello Stato, della Regione e di altri enti pubblici anche in rapporto all'esercizio di funzioni delegate dalla regione		358.121,80			
Titolo III Entrate Extratributarie					
Titolo IV Entrate derivanti da alienazioni, da trasferimenti di capitale e da riscossioni di crediti					
Titolo V Entrate derivanti da accensione di prestiti					
Titolo VI Entrate da servizi per conto di terzi					
Totale entrate finali		3.181.026,24		2.860.026,24	
Titolo III Spese per rimborso di prestiti		321.000,00		321.000,00	
Titolo IV Spese per servizi per conto di terzi		1.282.000,00		1.282.000,00	
Totale		4.463.026,24		4.463.026,24	
Avanzo di amministrazione		0,00		0,00	
Disavanzo di amministrazione					
TOTALE COMPLESSIVO ENTRATE		4.463.026,24		4.463.026,24	
TOTALE COMPLESSIVO SPESE		4.463.026,24		4.463.026,24	

QUADRO GENERALE RIASSUNTIVO

